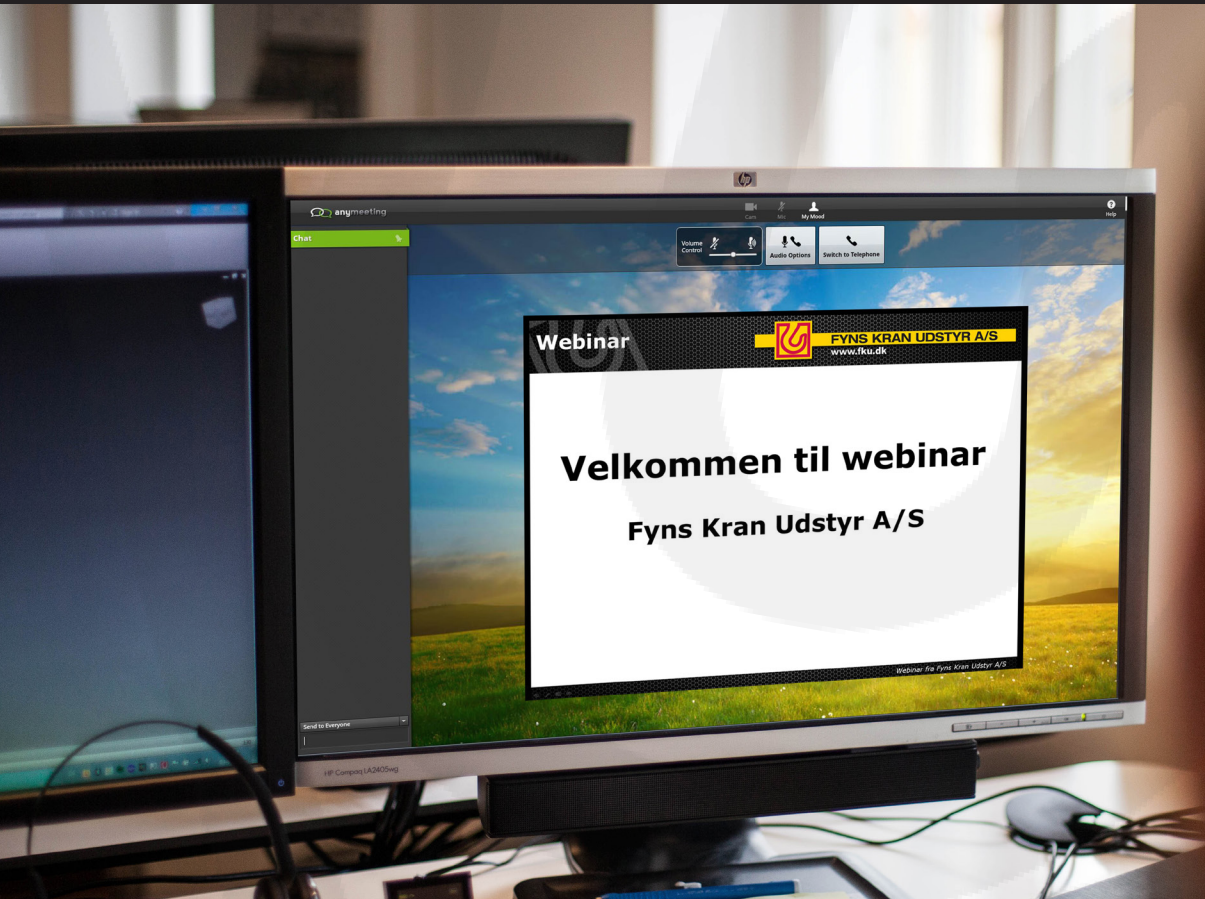




FYNS KRAN UDSTYR A/S
www.fku.dk



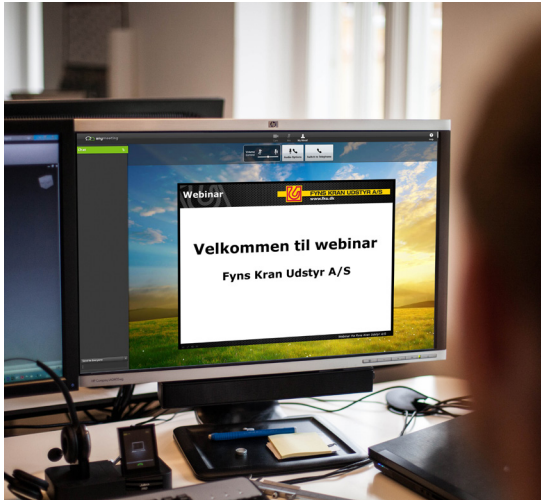
WEBINAR

Kursusprogram

2013



“Et webinar foregår via din computer. Du kan sidde hjemme eller på arbejdet & deltager, uden at spille tid på transport.”



På disse intensive kurser kan du blive opgraderet i brugen af løftegrej, og dermed øge sikkerheden ved løft. Da kurserne foregår som online webinar, ved din egen PC, spare du yderligere tid og omkostninger på transport. Alt dette får du ud af at bruge en time foran computeren og følge et webinar fra Fyns Kran Udstyr.

Alle kurser er gratis - dog tillader vi os at fakturere et "no-show fee" på 500 kr. ved udeblivelse uden foregående afbud.

Vi har sammensat et spændende program for 2013 bestående af 5 forskellige gratis webinarer.



Webinar 1 - Korrekt anvendelse af stålwire

Gennemgang af opbygning, kvaliteter og typer af stålwire. Sådan vælger du det rigtige ståltov til din applikation og anvender det korrekt. Hvordan tjekker du for slid og vedligeholder dit ståltov?

Dette er hvad vi kommer omkring i dette gratis webinar af ca. en times varighed.

Sted: Ved din egen PC med internetopkobling
Underviser: Jan Christian Negendahl
Dato: **Fredag d. 30/8-13**
Tid: **Kl. 10,30 – 11,30**





Webinar 2 – Praktisk anbrugning – Kædesling & Wirestropper

Få styr på de mest generelle do's and don't når du skal løfte din byrde med enten kædesling eller wirestropper.

Dette er hvad vi kommer omkring i dette gratis webinar af ca. en times varighed.

Sted: Ved din egen PC med internetopkobling
Underviser: Jan Christian Negendahl
Dato: **Fredag d. 27/9-13**
Tid: **Kl. 10,30 – 11,30**

Tilmeld dig på www.fku.dk/kurser-webinar





Webinar 3 – Praktisk anhugning – Rundsling & Løftestropper

Få styr på de mest generelle do's and don't når du skal løfte din byrde med bløde bånd som rundsling og løftestropper.

Dette er hvad vi kommer omkring i dette gratis webinar af ca. en times varighed.

Sted: Ved din egen PC med internetopkobling
Underviser: Jan Christian Negendahl
Dato: **Fredag d. 1/11-13**
Tid: **Kl. 10,30 – 11,30**



Webinar 4 – Kontrol & test af løftegrej

Hvad skal du holde øje med når du kontrollerer dit løftegrej.
Få styr på kassationsreglerne for løftekæder, stålwire, løftebånd & rundsling.

Dette er hvad vi kommer omkring i dette gratis webinar af ca. en times varighed.

Sted: Ved din egen PC med internetopkobling
Underviser: Jan Christian Negendahl
Dato: **Fredag d. 29/11-13**
Tid: **Kl. 10,30 – 11,30**



Webinar 5 – Sådan eliminerer du manuel håndtering i den daglige drift

Sygedage koster samfundet årligt 56 milliarder, så der er meget at vinde ved at have fokus på arbejdsmiljøet og manuelle løft.

Få den seneste viden om vakuumløsninger til eliminering af manuel håndtering på dette gratis webinar af ca. en times varighed.

Sted: Ved din egen PC med internetopkobling
Underviser: Jørgen Uldbjerg
Dato: **Fredag d. 13/12-13**
Tid: **Kl. 10,30 – 11,30**

Tilmeld dig på www.fku.dk/kurser-webinar





Hvordan foregår det?

Nogle dage før selve webinarret får du fremsendt et link, som skal bruges på dagen.

Fra 30 min. før webinarret kan du logge på – og tjekke at det virker som det skal – og at lyden er som den skal være.

Det anbefales af man anvender høretelefoner, da dette giver den bedste oplevelse.

Underviserne



Jan Christian Negendahl

Jan har været ansat i Fyngs Kran Udstyr A/S siden 1981, og har siden midten af 90'erne afholdt utallige kurser i sikker anhugning.



Jørgen Uldbjerg

Jørgen her mere end 18 års erfaring med optimering af håndteringsprocesser, herunder især via vakuumløsninger.

Afdelinger

Brændekildevej 37
DK - 5250 Odense SV

Egeskovvej 3
DK-2665 Vallensbæk Strand

Fiskebrogade 22
DK-6700 Esbjerg

Otto Mønstedes Vej 8
DK-9200 Aalborg

Tlf.: +45 70 15 20 15

Fax: +45 70 15 20 16

Email: fku@fku.dk



Hvordan foregår webinarret?

Nogle dage før selve webinarret får du fremsendt et link, som skal bruges på dagen.

(Fra 30 min. før webinarret kan du logge på – og tjekke at det virker som det skal - og at lyden er som den skal være.)

Klik på linket og følg denne guide:

Punkt 1

Følg punkterne herunder fra 1 - 4 i formularen herunder.

Webinar Fyns Kran Udstyr A/S



Please log-in by entering your information
below.
Bold Fields are required.

Enter your Full Name 1

Location 2

Enter your Email 3

Join the Meeting 4



Har du ikke allerede Flash Player installeret, vil du blive bedt om at gøre det inden du kan fortsætte.

Punkt 2

Derefter kommer denne side frem - systemet tjekker din internetforbindelse.



Download speed: 2978Kbps - Grade: A+

Upload speed: 448Kbps - Grade: C

Based on this speed test, you should not have any problems attending this meeting. However, other attendees may experience poor quality should you share your screen or webcam.

[Click here to continue](#)

[Klik Her](#)

Punkt 3

Herunder skal du vælge lydkilde.

Vælg "Use my computer"

Hvis du vælger "Use my telephone" vil du blive bedt om at ringe op til et telefonnummer i USA.

På dette webinar skal du kun bruge dine højtalere - idet du ikke kan snakke med - men stille spørgsmål skriftligt.



Choose your audio...



[Vælg denne](#)



Punkt 4

Systemet kommer derefter med nogle anbefalinger. Læs dem og klik videre.





For best results...

1. Make sure you're not also on the conference call. Hang up now if you are.
2. Using a headset or earbuds will give the best experience.
3. If you don't have a headset, your speakers and microphone should be far apart to reduce echo.
4. Mute your computer speakers and your microphone if you start hearing echo.

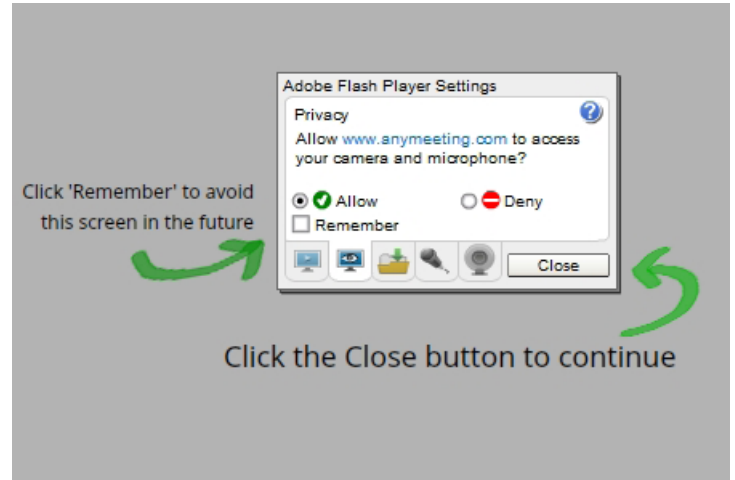
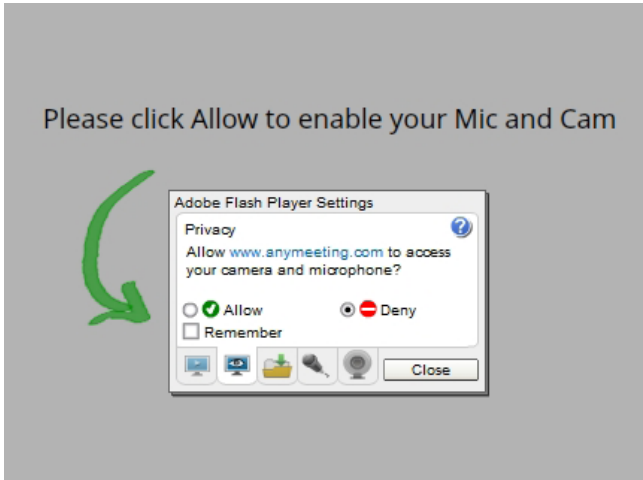
[Got it, thanks!](#)

[Klik Her](#)

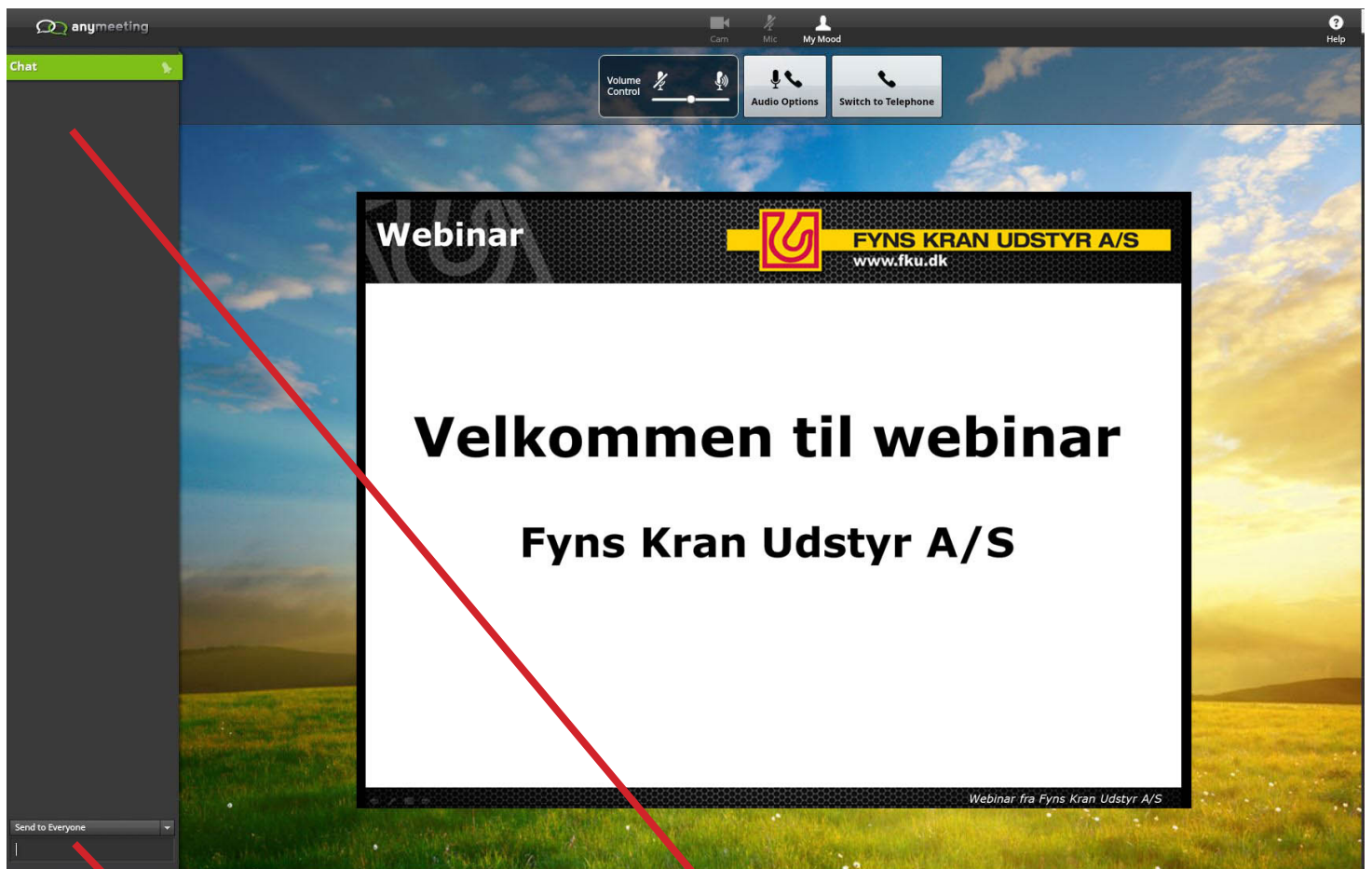




Du bliver muligvis præsenteret for disse 2 skærbilleder. Hvis du gør, skal du vælge "allow" derefter vinger du af ved "Remember" - og afslutter med "Close"



Sådan ser det ud når præsentationen og webinarret går igang.



Her kan du skrive et spørgsmål som alle deltagere kan se.

Her ser du alle deltagere af webinarret

