




Lokalt
företagsklimat



Företagsklimatet i transportbranschen 2026

Om undersökningen i transportbranschen

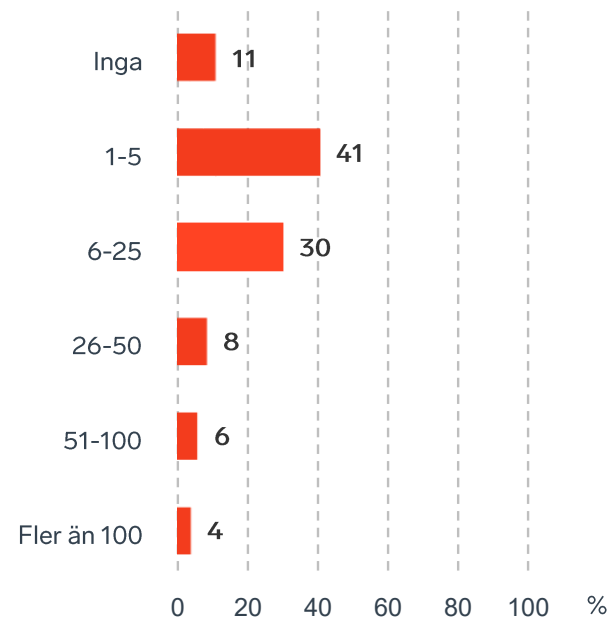


Antal enkäter: 7758
Antal svarande företag: 3047
Svarsfrekvens: 41 %

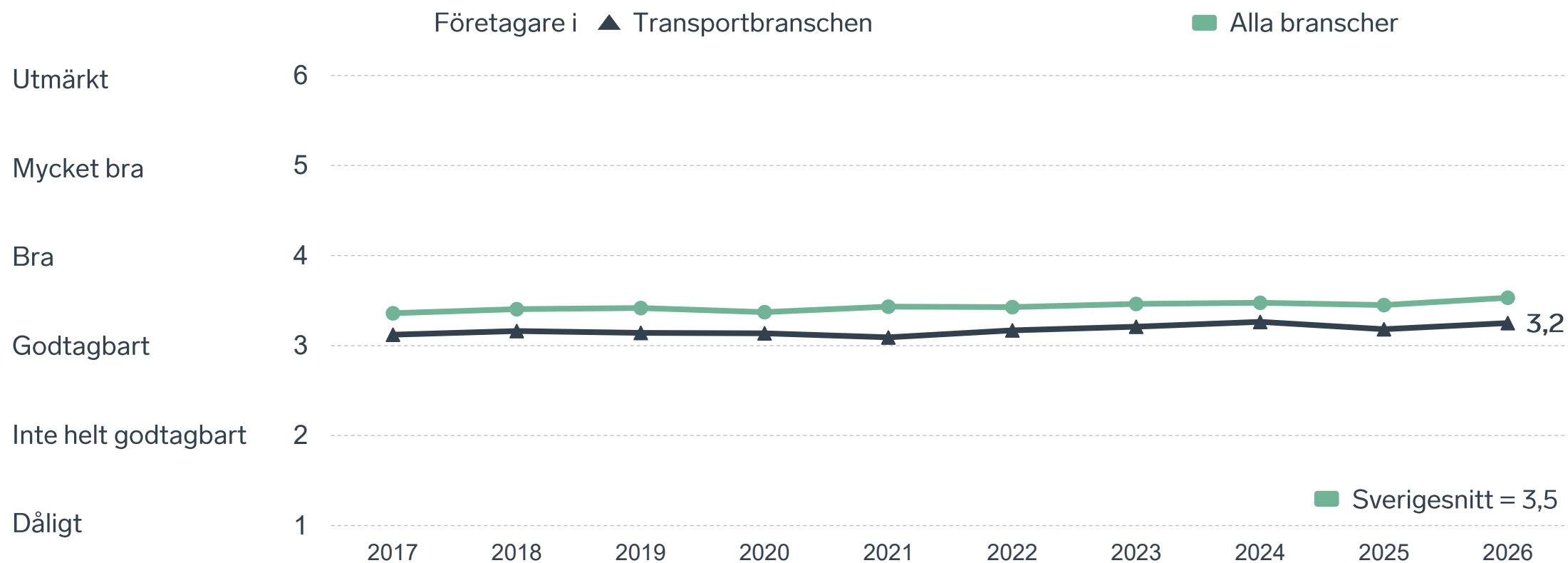


Andel medlemsföretag bland svarande: 79 %

Antal anställda bland svarande företag

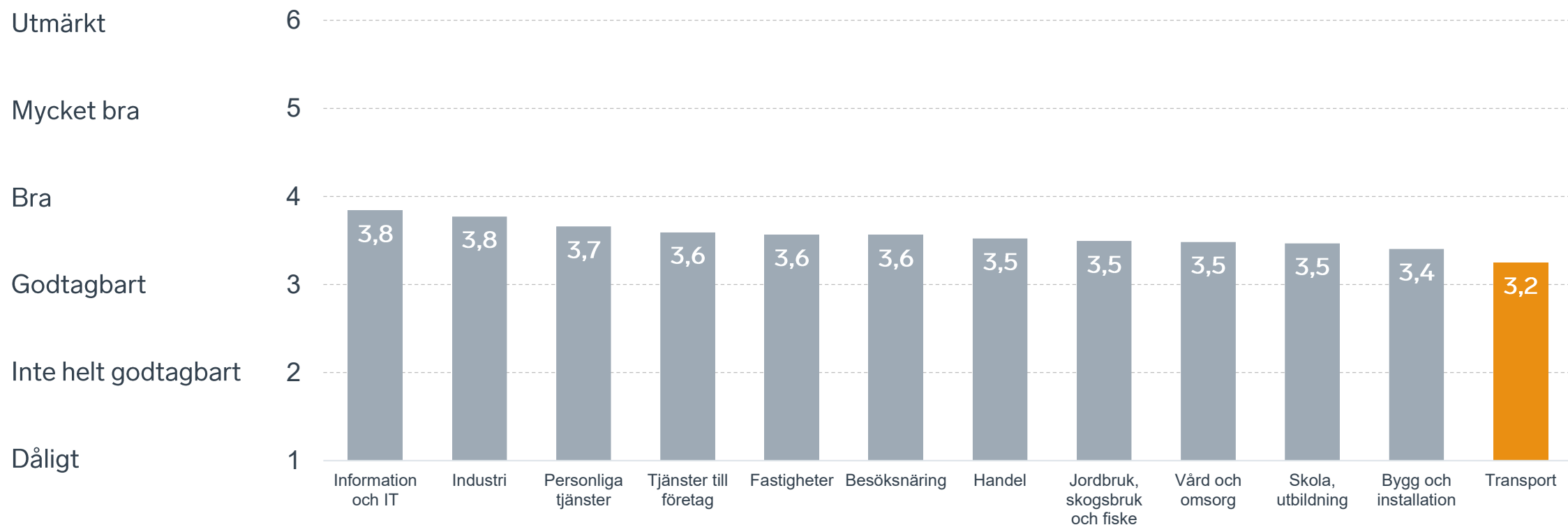


Sammanfattande omdöme på företagsklimatet i kommunen



Sammanfattande omdöme på företagsklimatet i kommunen

Branschvis

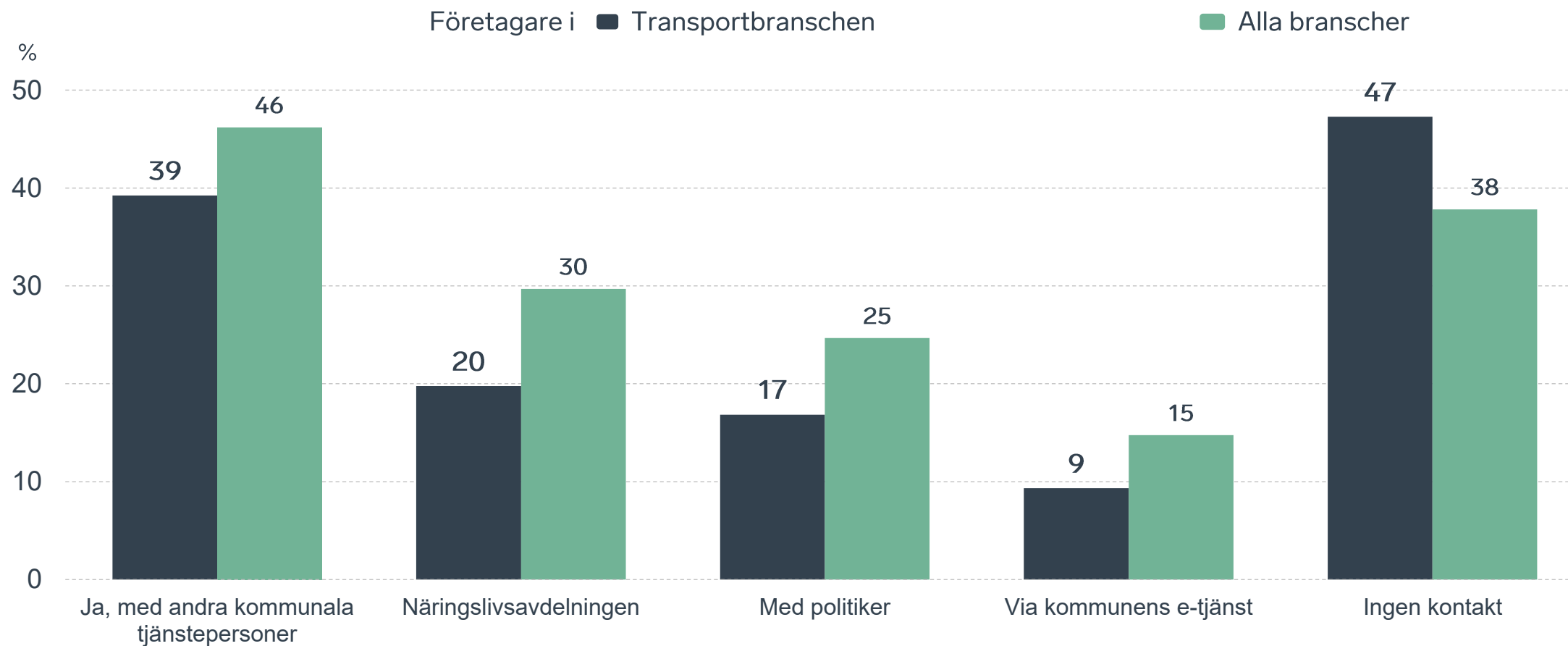


53 %

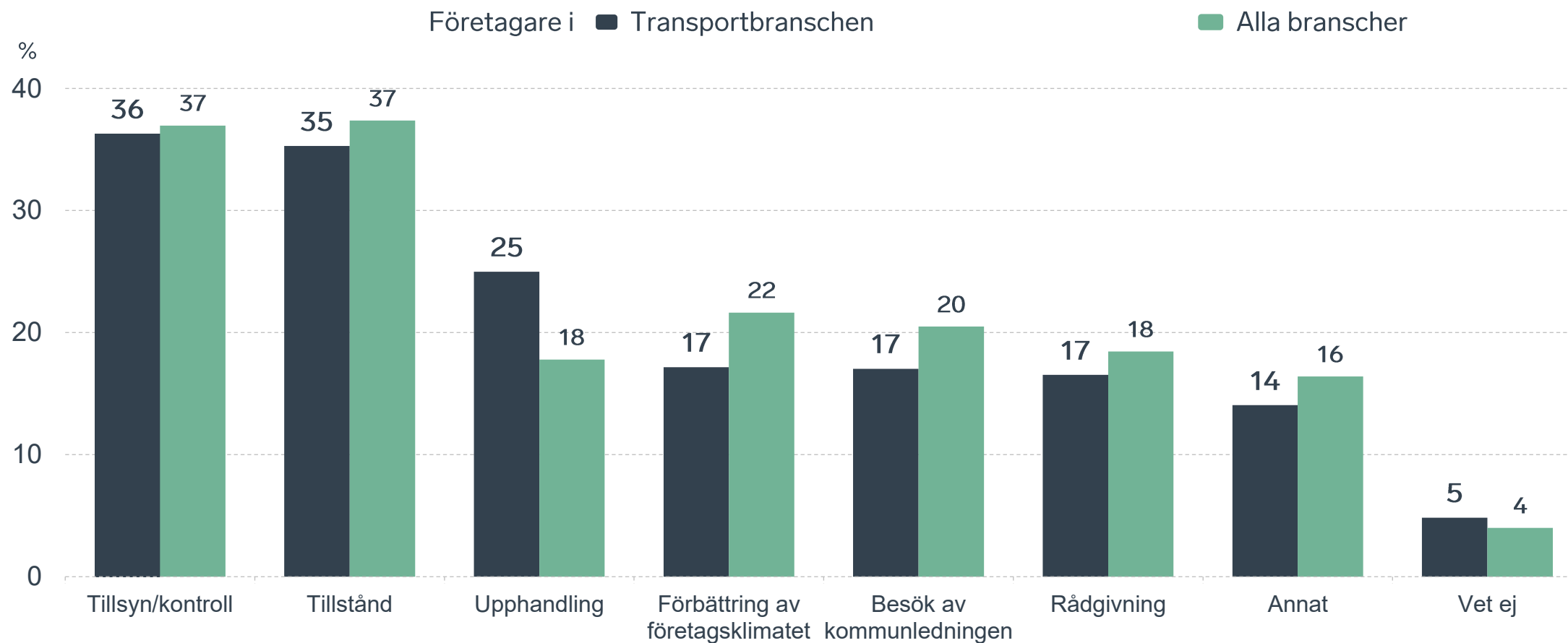
av företagen har haft **kontakt med kommunen** det senaste året.



Kontakter med kommunen senaste året

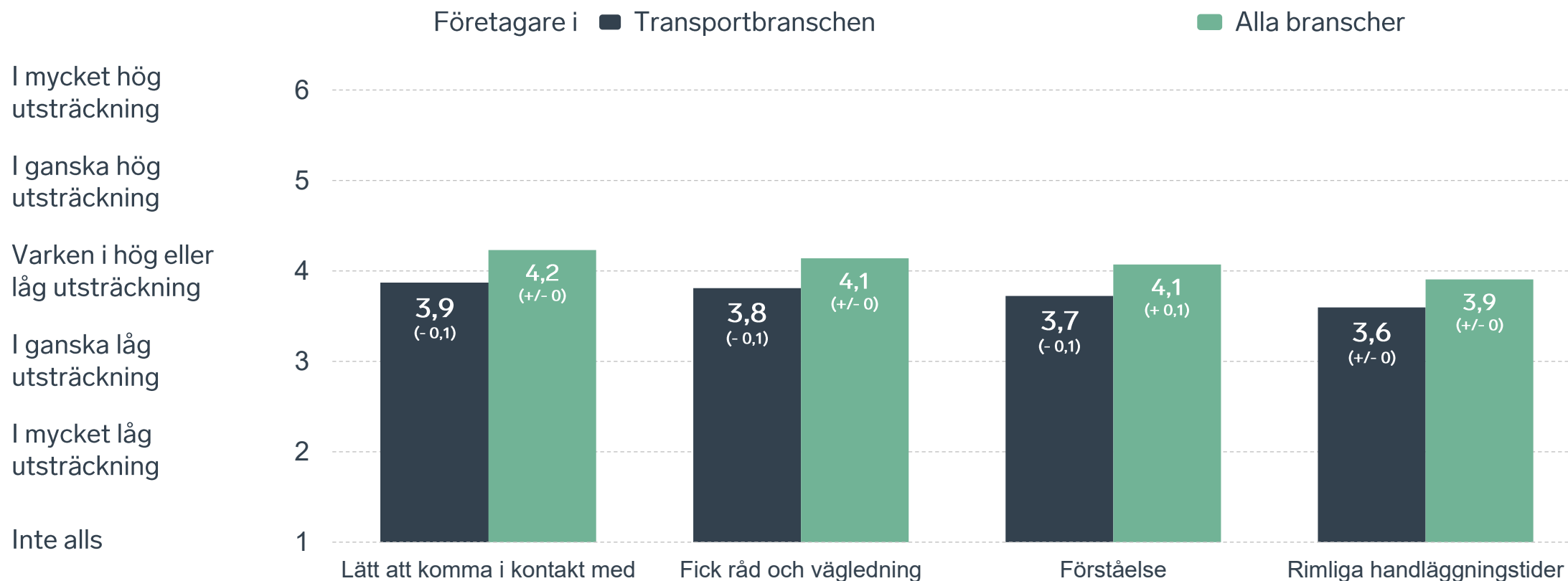


Det här gällde kontakten med kommunen



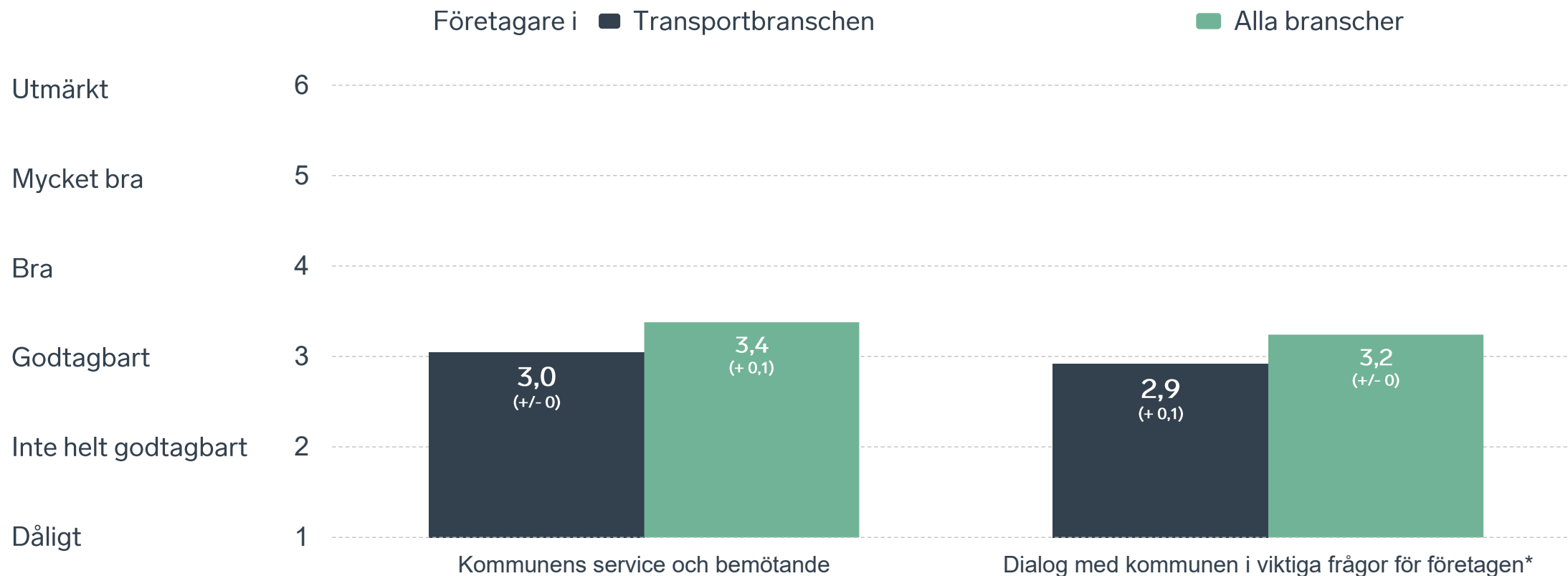
Bas: Företag som uppger att de haft kontakt med kommunen.

Så fungerar kontakten om tillstånd, tillsyn och kontroll



Bas: Företag som uppger att de haft kontakt med kommunen angående tillståndsgivning, tillsyn eller kontroll.

Kommunens service och dialog



Alla enkätfrågor för Transportbranschen

Enkätfråga	Betyg 2026	Jämfört med 2025	Jämfört med snittet för alla branscher
Sammanfattande omdöme	3,2	+/- 0	- 0,3
Påverkan av brottslighet/otrygghet*	3,7	+ 0,2	- 0,3
Konkurrens från kommunens verksamheter*	3,3	+/- 0	- 0,4
Infrastrukturen till och från kommunen	3,3	+ 0,1	- 0,2
Skolans samarbete med de lokala företagen**	3,2	+/- 0	- 0,1
Kommunpolitikernas attityder	3,1	+ 0,1	- 0,4
Kommunens service och bemötande	3,0	+/- 0	- 0,4
Tjänstepersoners attityder	3,0	+/- 0	- 0,3
Det lokala vägnätets framkomlighet och underhåll	3,0	+ 0,1	- 0,4
Dialog med kommunen i viktiga frågor för företagen**	2,9	+ 0,1	- 0,3
Tillgång till relevant kompetens	2,9	+ 0,2	- 0,1
Kommunens information i frågor som berör företaget**	2,8	+/- 0	- 0,3
Upphandling	2,6	+/- 0	- 0,2

Företagarnas betyg sätts på skalan: 1 = Dåligt 2 = Inte helt godtagbart 3 = Godtagbart 4 = Bra 5 = Mycket bra 6 = Utmärkt

*Skala: 1 = I mycket hög utsträckning 2 = I ganska hög utsträckning 3 = I varken hög eller låg utsträckning 4 = I ganska liten utsträckning 5 = I mycket liten utsträckning 6 = Inte alls

** Innan 2025 var svarsalternativen "Skolans kontakt med det lokala näringslivet", "Dialog mellan företag och kommunens beslutsfattare" respektive "Kommunens information till företagen"

19 %

av företagen upplever att
brottslighet och otrygghet
påverkar dem negativt.

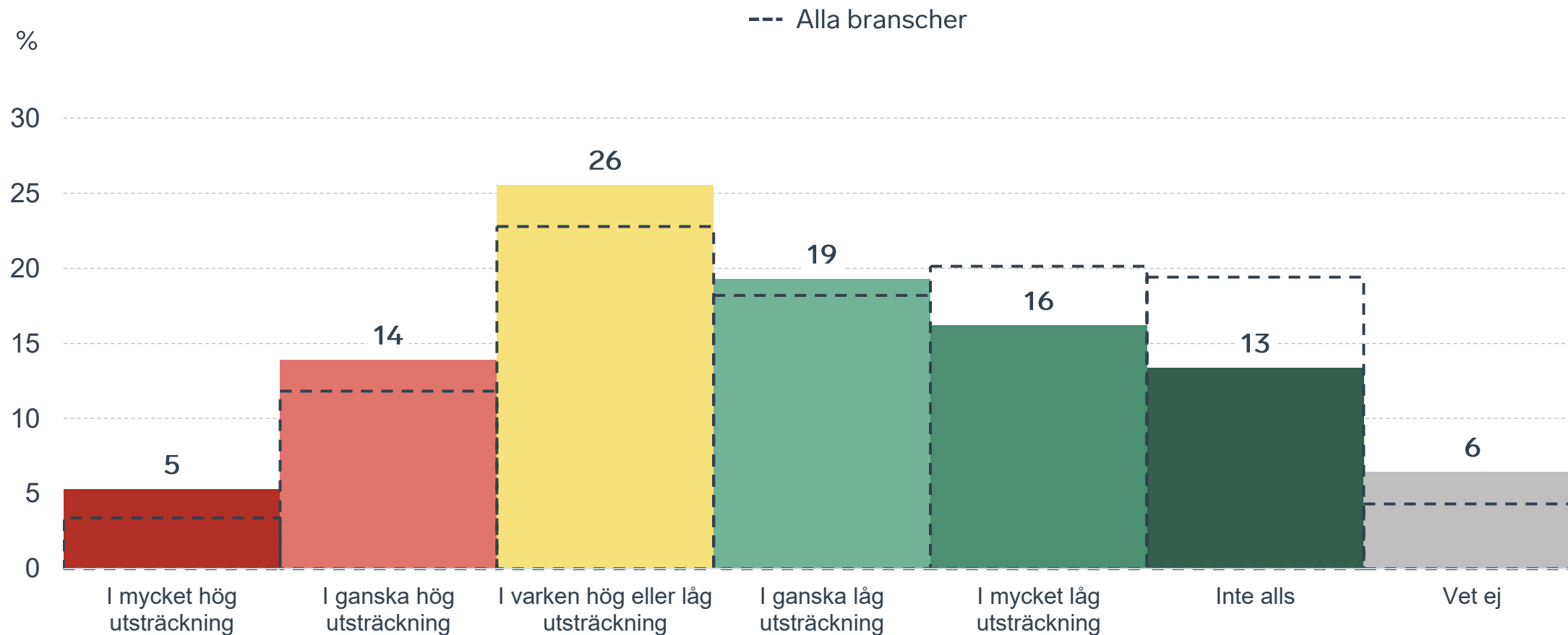
POLISAVSPÄRRAT
POLICE - DO NOT CROSS

POLISAVSPÄRRAT
POLICE - DO NOT CROSS

POLISAVSPÄRRAT
POLICE - DO NOT CROSS

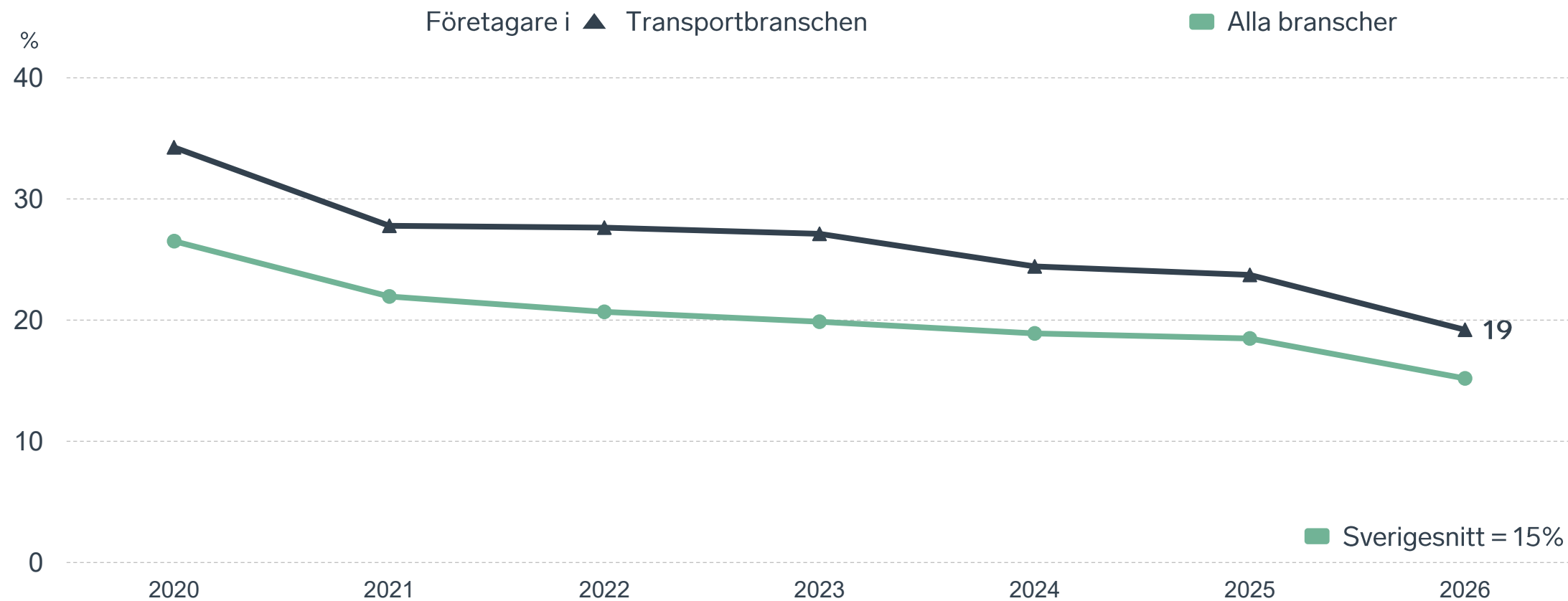
Påverkan av brottslighet/otrygghet

Fördelat på olika svarsalternativ



Påverkan av brottslighet/otrygghet

Negativa andelar

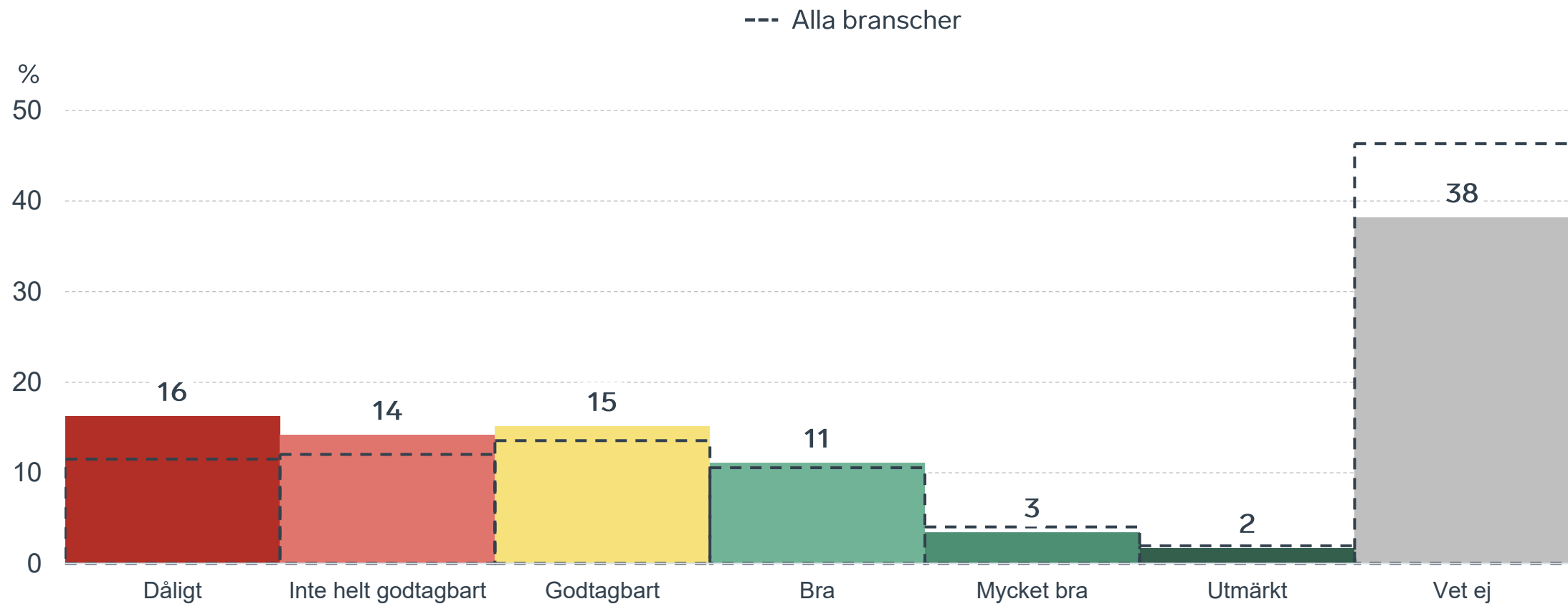


30 %

av företagen
upplever att
kommunens
upphandling
är bristfällig.

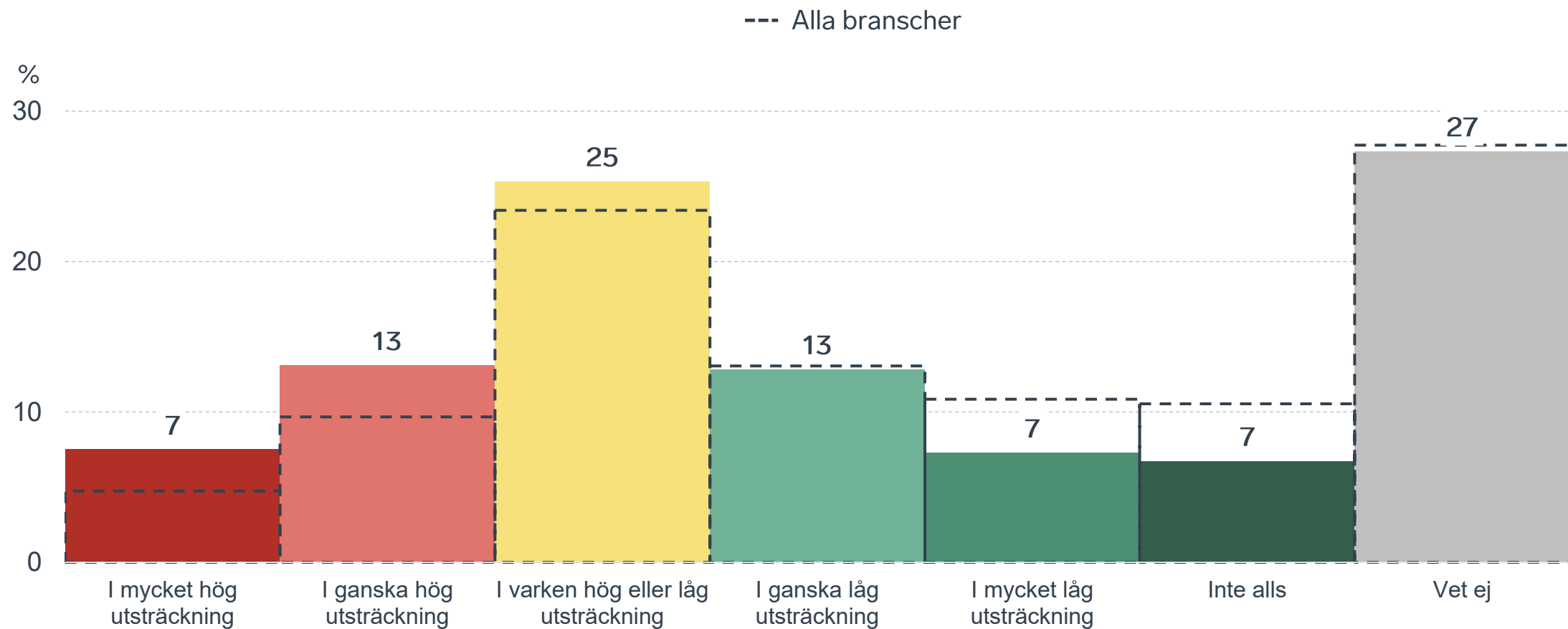
Kommunens upphandling

Fördelning av svarsalternativ



Konkurrens från kommunens verksamheter

Fördelning av svarsalternativ

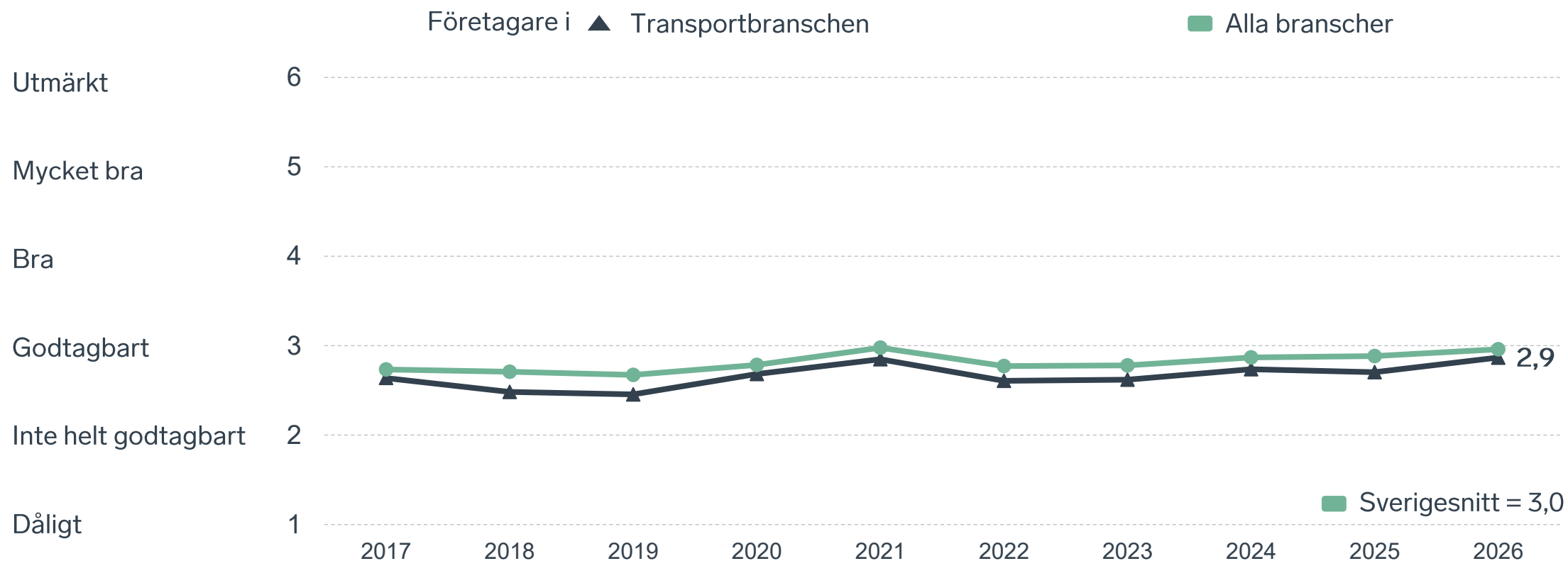




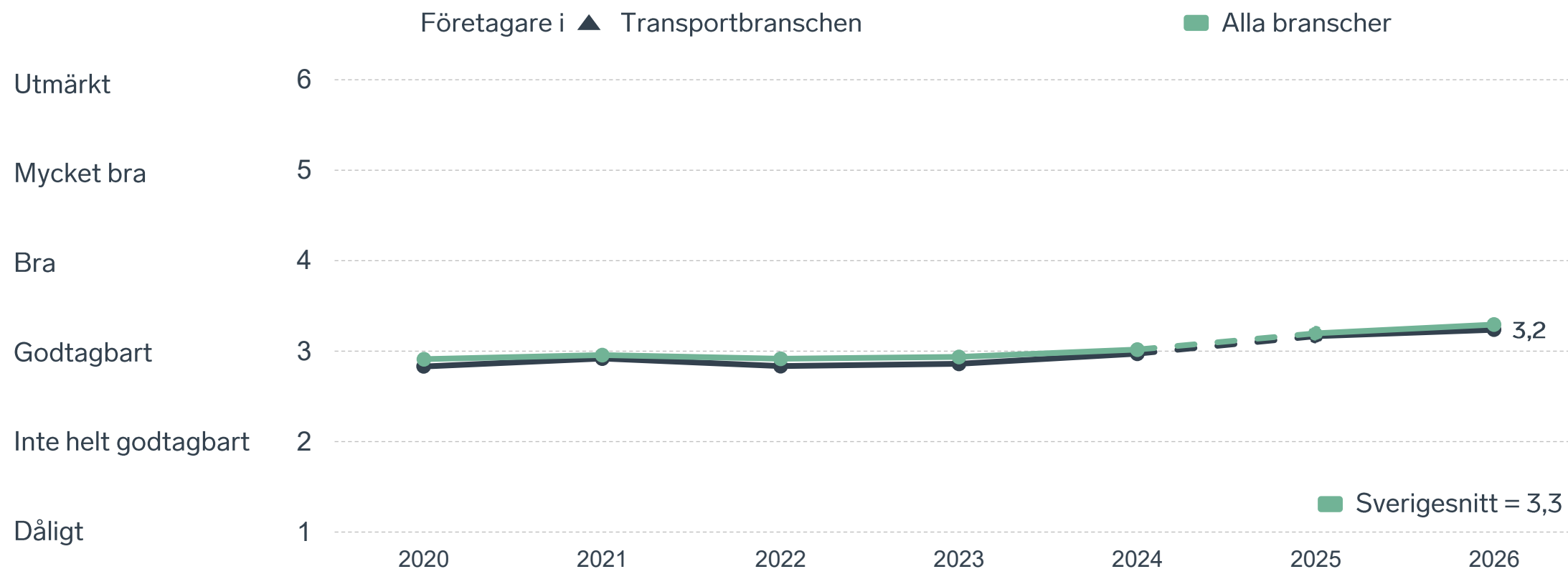
37 %

av företagen upplever att **kompetensförsörjningen** fungerar dåligt eller inte helt godtagbart.

Tillgång till medarbetare med relevant kompetens



Skolans samarbete med de lokala företagen



Not: Frågan omformulerades 2025

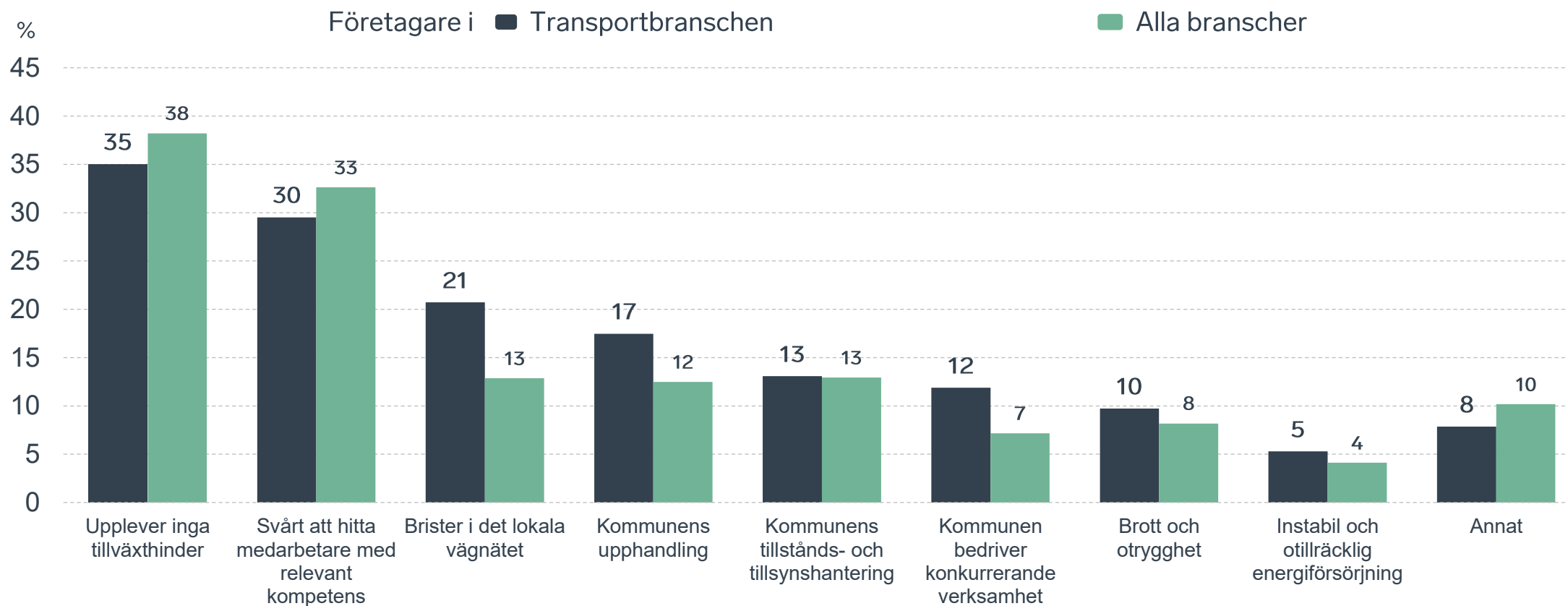
Lokala tillväxthinder

- 1** Svårt att hitta medarbetare med relevant kompetens (30 %)
- 2** Brister i det lokala vägnätet (21 %)
- 3** Kommunens upphandling (17 %)
- 4** Kommunens tillstånds- och tillsynshantering (13 %)
- 5** Kommunen bedriver konkurrerande verksamhet (12 %)
- 6** Brott och otrygghet (10 %)
- 7** Instabil och otillräcklig energiförsörjning (5 %)



Lokala tillväxthinder

Kommunen jämfört med Sverigesnittet



Så kan företagsklimatet förbättras

Företagens högst prioriterade åtgärder

- 1** Förbättra det lokala vägnätet (47 %)
- 2** Bättre förståelse för företagande hos kommunens beslutsfattare (36 %)
- 3** Bättre dialog mellan kommunen och företagen (36 %)
- 4** Minskad brottslighet och ökad trygghet (35 %)
- 5** Fler som går en yrkesutbildning (31 %)





Lokalt
företagsklimat

Svenskt Näringsliv Kontakt

Fyll i dina kontaktuppgifter här.

LÄS MER PÅ [FORETAGSKLIMAT.SE](https://foretagsklimat.se)



SVENSKT NÄRINGSLIV

Alla enkätfrågor över tid

Företagare inom transportbranschen

Enkätfråga	2017	2018	2019	2020	2021	2022	2023	2024	2025	2026
Sammanfattande omdöme	3,1	3,2	3,1	3,1	3,1	3,2	3,2	3,3	3,2	3,2
Påverkan av brottslighet/otrygghet*	-	-	-	3,3	3,4	3,4	3,4	3,5	3,5	3,7
Konkurrens från kommunens verksamheter*	3,3	3,4	3,5	3,2	3,2	3,2	3,3	3,3	3,3	3,3
Infrastrukturen till och från kommunen	-	-	-	-	-	-	-	-	3,2	3,3
Skolans samarbete med de lokala företagen**	3,6	3,6	3,6	2,8	2,9	2,8	2,9	3,0	3,2	3,2
Kommunpolitikernas attityder	3,1	3,2	3,1	2,9	2,9	3,0	3,0	3,0	3,0	3,1
Kommunens service och bemötande	2,8	2,8	2,8	2,9	2,9	2,9	3,0	3,0	3,0	3,0
Tjänstepersoners attityder	3,0	3,0	3,0	2,9	2,8	2,8	2,9	2,9	3,0	3,0
Det lokala vägnätets framkomlighet och underhåll	-	-	-	-	-	-	-	-	2,9	3,0
Dialog med kommunen i viktiga frågor för företagen**	2,8	2,8	2,9	2,7	2,7	2,7	2,7	2,8	2,8	2,9
Tillgång till relevant kompetens	2,6	2,5	2,5	2,7	2,8	2,6	2,6	2,7	2,7	2,9
Kommunens information i frågor som berör företaget**	2,8	2,8	2,8	2,7	2,7	2,7	2,8	2,8	2,8	2,8
Upphandling	2,5	2,5	2,5	2,5	2,4	2,5	2,5	2,6	2,6	2,6

Företagarnas betyg sätts på skalan: 1 = Dåligt 2 = Inte helt godtagbart 3 = Godtagbart 4 = Bra 5 = Mycket bra 6 = Utmärkt

*Skala: 1 = I mycket hög utsträckning 2 = I ganska hög utsträckning 3 = I varken hög eller låg utsträckning 4 = I ganska liten utsträckning 5 = I mycket liten utsträckning 6 = Inte alls

** Innan 2025 var svarsalternativen "Skolans kontakt med det lokala näringslivet", "Dialog mellan företag och kommunens beslutsfattare" respektive "Kommunens information till företagen"