

**Andisplay**  
intelligent visual communication

**11:48**  
Fredag den 31. januar

**Tog Train**  
Ollegårdsvej

TR	To	Spør	afgang
		Track	Departure
RE	Odder st	1	10.00
RE	Hornslet st	1	10.21
RE	Odder st	1	10.30
RE	Grenaa st	1	10.51

**T2 NEWS**

nyheder eller budskaber i din egen lysavis \* Rulleteksten fanger opmærksomhed

# Ekspertise i infoskærme

**Andisplay**  
intelligent visual communication

# Hvad er Ondisplay?

## Ondisplay er software til styring af alle slags infoskærme over internettet

Ondisplay er et program, der sikrer at dine budskaber når ud til en specifik målgruppe, hvor og hvornår du ønsker det.

Med Ondisplay kan du bruge dine infoskærme som informationspunkter, hvor vigtige og relevante oplysninger altid er opdateret.



Kalundborg Rådhus: Mødelokale oversigt

Du kan kombinere dine egne budskaber med nyheder, billeder, film, RSS feeds og data fra internettet eller eksterne systemer.

Dine skærme designes efter dine behov med et layout der følger din grafiske linje og deles op i det ønskede antal felter.



Syddansk Erhvervsskole: Infotavle ved indgangen



AMU Syd: Infoskærm i kantinen



Borgerservice i Silkeborg: Infoskærm med kø system

## Styr alle dine infoskærme med Ondisplay

Med Ondisplay kan du styre visning af medier på alle slags infoskærme via internettet. Vores software gør det nemt og hurtigt at administrere og distribuere indhold til dine infoskærme fra et website.

Du kan håndtere en hvilken som helst form for digitalte skilte som indendørs infoskærme, udendørs LED standere, touch-skærme, infotavler og reklameskærme

Fra din egen administrationsside kan du uploade eller oprette indhold og planlægge, hvad der skal vises hvor og hvornår.

Med Ondisplays skabeloner kan du skabe indhold til

skærmene uden brug af billedredigeringsprogrammer.

Ondisplay kan også, helt automatisk, hente indhold og informationer fra dit intranet eller eksterne systemer (SharePoint, Skoleintra, Lectio, SAP, Exchange m.m.) og vise dem på dine infoskærme.

Med en computer eller mobil enhed med internet kan du styre din skærmvisning, uanset hvor i verden du er. Ligeledes har du mulighed for at se, hvad der bliver vist her og nu.

Ondisplay gør det nemt at få et relevant budskab ud på det rigtige tidspunkt med minimal vedligeholdelse og tidsforbrug.

# Hvad kan Ondisplay bruges til?

## Ondisplay kan bruges til alle former for Digital Skiltning / Infoskærme

I dag er mange skilte blevet digitale, og der er ikke længere behov for at printe plakater ud og hænge dem op.

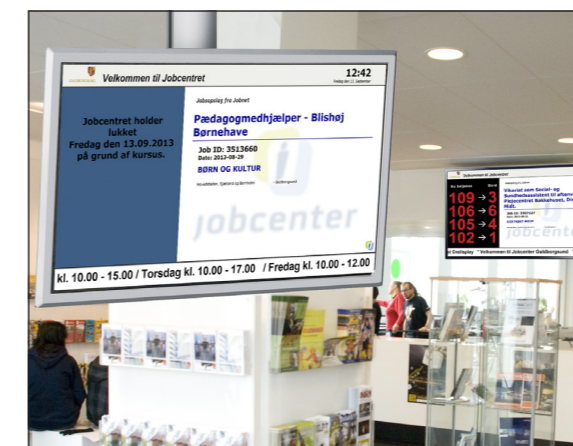
Den optimale løsning inden for digital skiltning er forskellig afhængig af branche, virksomhedens størrelse, antal afdelinger, antal medarbejdere, lokaleantal og -type osv.

Med Ondisplay kan du lave målrettet kommunikation til dine kunder og medarbejdere med den rette

sammensætning af skærme og informationer.

Du kan f.eks. vælge at hente og vise nyheder, RSS feeds, vejrprognoser, kalendere, aktivitetsprogrammer, vejledninger, kø numre eller andre informationer fra både interne og eksterne systemer.

Det hele foregår automatisk, hvilket betyder, at du ikke skal bruge tid på vedligeholdelse, og at dine skærme altid vil vise opdateret og relevant info.



Infoskærm, infotavler eller digitale standere.

Skab opmærksomhed om dine budskaber gennem den rette kombination af informationer. Til biblioteker, borgerservice, jobcentre, turistkontorer, forretninger, offentlige og private virksomheder osv.



InStore TV

Infoskærme målrettet kunderne i din butik. Påvirk kunderne i købsøjeblikket og skab mersalg. Til supermarkeder, butikskæder, indkøbscentre, tankstationer, kiosker m.m.



Udendørs eller indendørs LED skærme

Udover en stor besparelse i tryk- og opsætningsomkostninger er en anden fordel at du kan målrette dine budskaber eksempelvis efter tidspunktet på dagen. Til kommuner, virksomheder, indkøbscentre, byforeninger, biografer, turistattraktioner osv.



Digital Reception med touchskærme

Infoskærme med touch gør det muligt for dine gæster at melde deres ankomst og sende en besked til den relevante medarbejder. Eget til virksomheder, kommuner, jobcentre, borgerservice, kunstgallerier og andre steder, hvor der modtages gæster.

# Hvad kan du vise på en infoskærm?

## Du kan vise alle slags mediefiler på dine skærme.

Er du vant til at arbejde i programmerne fra Office pakken? Så kan du uploade dine **PowerPoint, Word** og **Excel** dokumenter direkte til Ondisplay. På den måde kan du vise dokumenter, som du allerede har lavet eller vedligeholder i dit daglige arbejde.

Har du modtaget en **PDF** fra en kollega eller en samarbejdspartner? Den kan du nemt uploade til Ondisplay og vise på dine skærme.

Du kan desuden vise billeder i alle de gængse formater: **JPG, PNG, GIF, BMP** og videoer i f.eks. **MP4, WMV, AVI** eller **Flash**.

Har du taget mange **billeder** og **videoer** af et event i

dit firma, som du gerne vil dele via dine infoskærme, kan du uploade dem på én gang fra dit kamera til Ondisplay.

Du kan vælge, om billederne skal fylde hele skærmen, eller om de skal bevare deres størrelsesforhold.

Skal det gå stærkt, kan du bruge Ondisplays indbyggede **skabeloner** til at lave indhold: indtast en overskrift, skriv en tekst og vælg et billede fra din computer, hvorved der automatisk genereres en slide til visning på dine skærme.

Det er nemt, hurtigt og helt uden brug af billedredigeringsprogrammer.



## Du kan vise informationer fra interne eller eksterne systemer

Ondisplay kan automatisk hente dine mødekalendere fra Outlook og vise dem på en skærm, vise RSS feeds fra nyhedsudbydere, hente og vise informationer fra Lectio, Infokiosk, Google kalender, Facebook, Twitter mm.

Du kan også få vist TV2 News Vision, som er en redigeret version af nyhederne til infoskærme uden lyd, men med undertekster.

Ondisplay kan hjælpe med at hente og vise data, som du allerede har i dine egne systemer.

Med den rigtige sammensætning af informationer og

mediefiler kan du, med et minimum af vedligeholdelse, gøre dine skærme til informativt samlingspunkt.

Med automatisk indhentede oplysninger fra eksisterende systemer såsom Outlook kalendere, møderumsreservationer og RSS feeds kombineret med egne budskaber sikrer du dig, at infoskærmene altid er opdaterede med relevante informationer.

Vi kan få de fleste systemer til at tale sammen med Ondisplay, så dine skærme viser de informationer og budskaber, som er relevante for dine kunder eller medarbejdere.

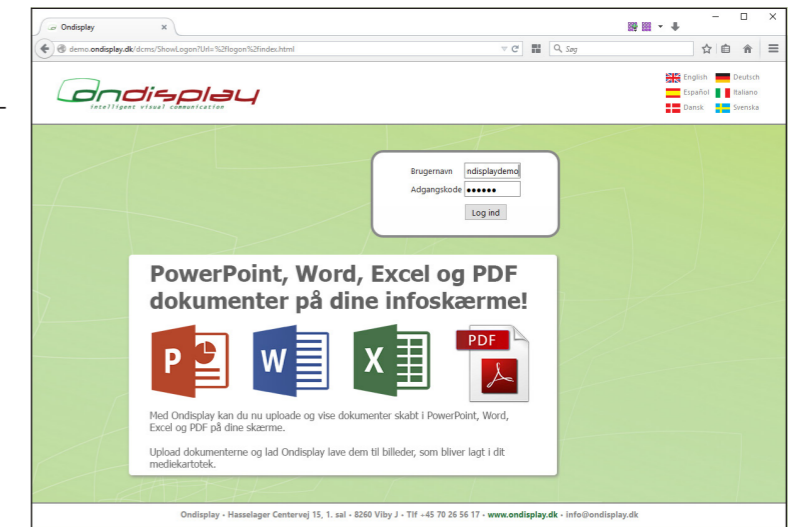


# Quick Guide: Så let kan det gøres.

## 1. Log ind på Ondisplay

Log på via Ondisplays administrations-site.

Indtast brugernavn og adgangskode.

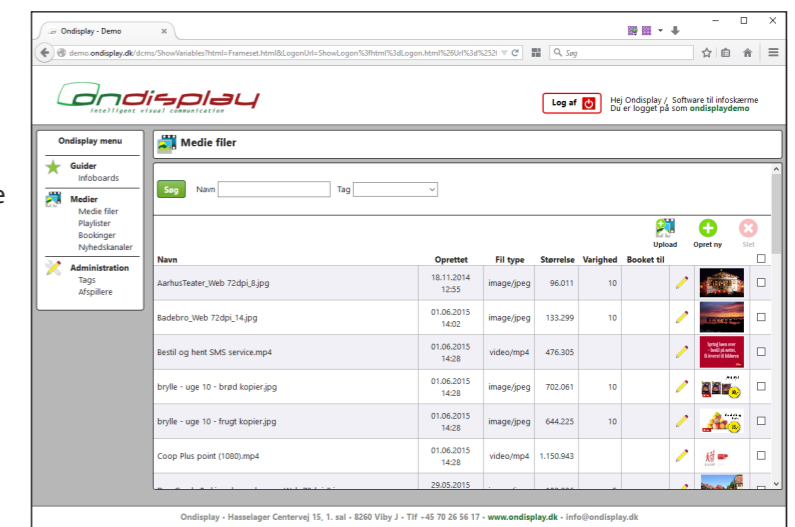


## 2. Åbn mediekartoteket

Klik på menu-punktet "Mediefiler" i menuen til venstre.

Tryk på "Søg" for at få en liste med alle de medier du har i dit mediekartotek. Søg gennem navnefeltet eller få alle frem med et bestemt "tag".

Fra mediekartoteket kan du rette i eller slette mediefiler.

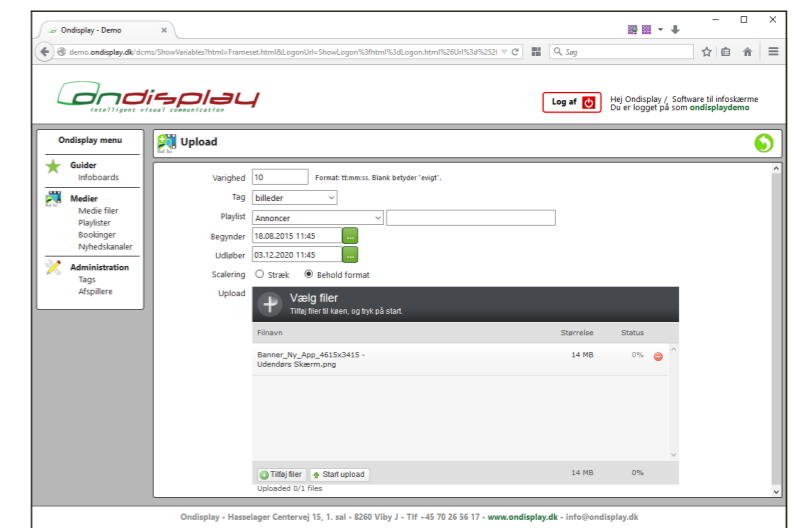


## 3. Upload filer

Tryk på "Upload" i mediekartoteket for at gå til upload af filer.

Vælg "Tilføj filer" og find filerne på din computer. Du kan tilføje flere filer på én gang.

Tryk på "Vælg" eller "Åben" i din stifinder og angiv evt. mediets varighed, startdato, slutdato, playliste og tryk på "Start upload" når du er færdig.



## 4. Det var alt!

Dine filer er nu hentet og vil blive vist på skærmen i det angivne tidsrum.

# Ondisplays installationskema



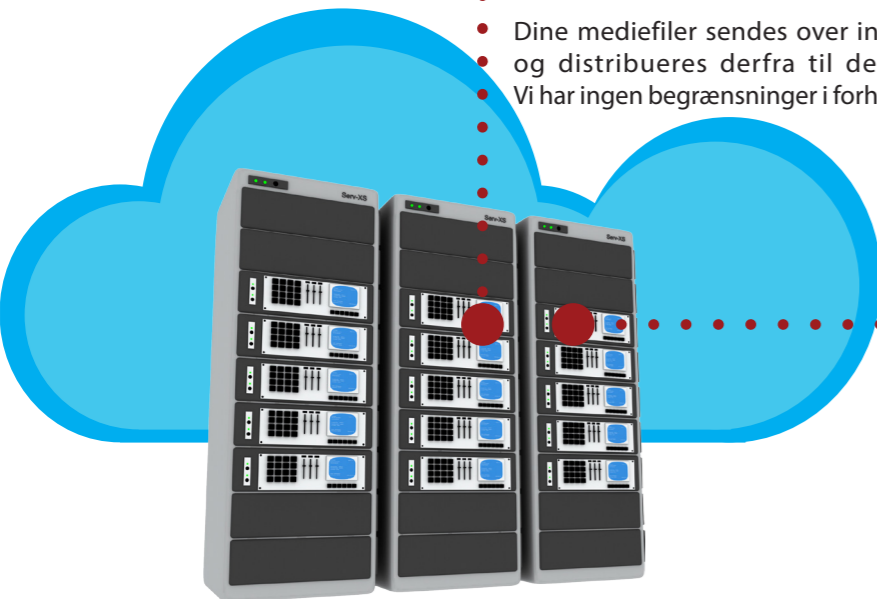
## Administration

Med Ondisplay administrerer du indhold, planlægning af visninger samt vedligeholdelse og overvågning af de tilsluttede afspillere fra en computer, en tablet eller en mobiltelefon med internet forbindelse.

Du logger blot på gennem Ondisplays system med dit brugernavn og adgangskode.

## Opbevaring og distribution af filer

Dine mediefiler sendes over internettet til Ondisplays servere og distribueres derfra til de relevante afspillere/skærme. Vi har ingen begrænsninger i forhold til antal filer og deres størrelse.



## Digital Reception på touch skærm

Byd dine gæster velkommen og lad dem kontakte den person de skal mødes med. En trådløs forbindelse kan bruges, hvis det er nødvendigt.



## Indendørs Infoskærme

I mange situationer er en infoskærm den bedste måde at ramme din målgruppe. Brugerne ser informationerne, hvor og hvornår de har brug for dem.



Abener i din egen lysavis \* Rulleteksten fanger opmærksomhed


## Afpiller

Alle skærme, uanset størrelse eller type, styres af en PC med internet forbindelse, hvor vi har installeret Ondisplay.

## Udendørs skærme

Vejen fra idé til udendørs skiltning går kun via din PC. Ingen udgifter til trykkeri og udskiftning af plakater. Det digitale skilt tilbyder fleksibel og effektiv eksponering, der ikke er begrænset til kun ét budskab eller ét kommunikativt formål.

En trådløs forbindelse med et SIM kort er ofte nødvendigt.




På tværs af kommunen er Ondisplay integreret i informationssystemer på flere biblioteker, Borgerservice, Jobcenteret, Rådhuset, Den Kreative Skole og medborgerhuset.

De enkelte afdelinger har nem adgang til selv at vælge hvilket indhold der skal vises på netop deres informationsskærme. De udvælger blot materiale fra det katalog, der produceres af kommunens kommunikationsafdeling.


Med Ondisplay som kommunens informationsplatform er det ydermere nemt og billigt at udvide den eksisterende kommunikationsstrategi til andre områder i fremtiden.



Medborgerhuset: mødelokaleskærme.



Borgerservice: infoscree med kø system.



Biblioteket: 9 skærme samlet i en kæmpe vægskærm.

For COOP har Ondisplay leveret InStore TV løsninger til mange butikker i kæderne Daglig Brugsen, Super Brugsen og Kvickly.

Kasselinjeskærme hvor kunderne præsenteres for aktuelle tilbud og kundefordele, mens de venter eller infoscærme ved bageren med tilbud og kø nummer, er to af de klassiske løsninger.

Vi har også leveret udendørs LED pyloner, hvor butikken, udover at reklamere for sine varer, viser byens aktiviteter og nyheder.

Ondisplay leverer også grafisk indhold med tilbud, nyheder og aktiviteter til mange af butikkerne.



Super Brugsen Kerteminde: In Store TV skærme ved kasselinjen



Dagli' Brugsen Glejbjerg: skærm ved bageren



Kvickly Odder: LED facadeskærm

Rosengårdcentret har rundt om bygningen opstillet 14 pyloner, der fungerer som digitale skilte.

Pylonerne har skærme på begge sider og indholdet kan således ses, uanset hvilket retning folk kommer fra.

De viser primært åbningstider og tilbud fra centrets mange butikker.

Det er også blevet opsat tre store indendørs skærme i butikscenteret. De bruges blandt andet til visning af informationer, der har generel interesse for gæsterne i centret, som f.eks. ændrede åbningstider i forbindelse med højtider eller forskellige aktiviteter.



Dobbetsidet udendørs LED skærme rundt om centret



Der er opsat 3 indendørs LED skærme


SEGES er en organisation med mange og store bygninger over hele landet. Her er infoscærme en vigtig del af både den interne og eksterne kommunikationsstrategi til såvel medarbejdere som gæster.

På skærmene vises info om møder, lokaleoversigter, aktiviteter og andre informationer. Ondisplays infoscærme viser forskelligt indhold alt efter afdeling, sted, dato og tidspunkt på dagen.

Forskellige brugere er ansvarlige for deres egne infoscærme, men alle kan have adgang til hinandens skærme eller dele af dem.



Skærm ved indgangen til Agro Food Park i Aarhus



Infoscree ved SEGES hovedbygning i Aarhus

# Totalløsninger

## Ondisplay leverer totalløsninger: fra hardware til indhold på dine skærme

Software til infoskærme er Ondisplays kerneprodukt, men vi er specialister i levering af totalløsninger indenfor digital skiltning, hvor vi tager os af alle dele i processen.

1. Rådgivning med udgangspunkt i dine konkrete kommunikationsbehov.
2. Forslag til indretning og placering af skærmene eller udendørs digitale skilte.
3. Hardware, hvad enten det er skærme til indendørs eller udendørs brug, touch-skærme, standere, afspillere, routere osv.
4. Produktion af indhold tilpasset dine skærme.

Vi har mange års erfaring med og stor viden inden for programmering, netværk, IT udstyr, indretning og grafisk design. Vigtig viden og erfaring som kommer dit firma til gode, når I vælger en Ondisplay-løsning.

Vi plukker altid delementerne til din installation ud fra dine behov således, at løsningen optimeres både mht. performance og pris.

Vi kan levere lige det, du har brug for. Har du f. eks. skærme eller afspillere i forvejen, installerer vi Ondisplay på dem.

Vi guider dig og dine medarbejdere hele vejen, og sikrer os, at jeres installation er kørende, inden vi betragter opgaven som færdig.



# Uddannelse og support

## Ondisplay hjælper dig godt i gang med dine infoskærme

For de fleste installationer er det kun nødvendigt at en eller 2 brugere introduceres til Ondisplay på et kursus, der varer 1,5 - 2 timer.

Ondisplay tilbyder uddannelse på alle niveauer. Til installationer med mange brugere/skærme anbefaler vi at uddanne en eller flere superbrugere, som kan hjælpe de andre brugere i det daglige.

Vi tilbyder også undervisning i produktion af grafik.

Fra vores hjemmeside er der adgang til vejledninger, manualer og links til billedredigeringsprogrammer.

Du kan altid ringe til vores support linie og få svar på dine spørgsmål og hjælp til at komme videre med dit arbejde.

# Hvilken værdi giver Ondisplay dig?



# Produktion af indhold

## Godt indhold er helt afgørende for at få succes med dine infoskærme

Udover at hjælpe dig med software, hardware, installation og rådgivning kan Ondisplay producere indhold af høj kvalitet til dine skærme.

Vi har mange års erfaring med grafisk produktion til alle former for digital skiltning fra indendørs infoskærme og infotavler i høj opløsning til udendørs LED skærme som har meget lav opløsning og hvor faktorer som betragtningsafstand, farvevalg og elementernes størrelse er afgørende for, at dine budskaber bliver set.

Vi kan levere både stillbilleder og videoklips i alle de gængse formater, og tilpasse dine eksisterende filer til visning på dine skærme

Ondisplay kan udarbejde en plan for det grafiske udtryk på dine skærme, samt lave skabeloner til videre redigering.

Vi tilbyder desuden produktion af indhold som abonnement. Eksempelvis kan vi en gang om måneden lave spots med udvalgte tilbud fra din tilbudsavis eller din hjemmeside.

Vi kan tage os af det hele fra produktion til booking af medierne, så du altid har nye spots kørende på dine skærme.

Du kan se eksempler på medier vi har produceret til vores kunder på vores hjemmeside.





Ondisplay er software til at administrere og distribuere indhold til infoskærme over internettet.

Vi tilbyder totalløsninger inden for digital skiltning. Vi er med lige fra rådgivning om placering, indretning, hardware, installation og opsætning til produktion af indhold.

Vi har mange års erfaring og har leveret løsninger til både private og offentlige virksomheder.

Uanset hvilken branche du er i, kan vi hjælpe dig med det rette digitale informationssystem.

## Om Ondisplay

Ondisplay blev etableret den 1. januar 2000 i Udviklingsparken i Viby ved Aarhus.

Siden da har vi udviklet en lang række internet baserede løsninger med Ondisplay - software til infoskærme - som vores hovedprodukt. Vi kan faktisk sige, at vi har været med helt fra starten, når det gælder digital skiltning og infoskærme.

Vi råder over en erfaren medarbejderstab med kompetencer inden for softwareudvikling, projektledelse, drift, multimediedesign og visuel kommunikation.

Kontakt Ondisplay i dag og få et projektforslag til opsætning af infoskærme - helt uforpligtende!



Se mere på  
[Ondisplay.dk](http://Ondisplay.dk)



# Ondisplay: Ekspertise i infoskærme

Ondisplay - Danmarksvej 30 H4 - 8660 Skanderborg - DK - Tel: +45 70 26 56 17 - [info@ondisplay.dk](mailto:info@ondisplay.dk) - [www.ondisplay.dk](http://www.ondisplay.dk)