

Kommissionsprogramm

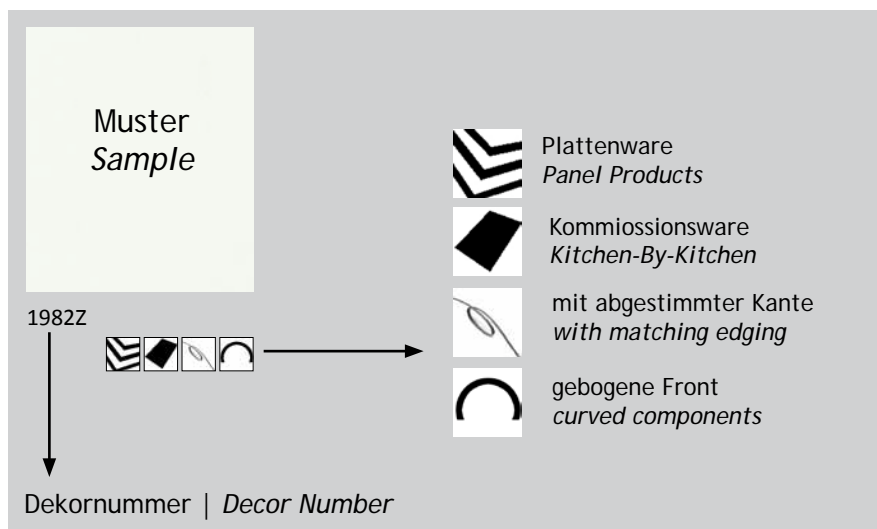
Consignment Program




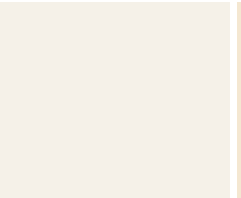











































Qualität - Funktionalität - Design - Zuverlässigkeit - das sind die Leitworte von Niemann! Mit dem langjährigen Anwendungs-Know-how bietet das Unternehmen „immer die beste Lösung“ für den Kunden. Die starke Kundenorientierung zeigt sich im kontinuierlichen Einbeziehen von Markttrends in Form von neuen Bearbeitungstechniken, Farbgebung und Design. Durch höchste Qualität, kurze Lieferzeiten, hohe Termintreue und eine professionelle Logistik verschafft das Unternehmen seinen Kunden Wettbewerbsvorteile.

Hochglanzoberflächen wie Pianovo Lackgloss sind Verkaufsargumente! Durch eine selbst entwickelte Technik werden Polyesterfolien auf Holzwerkstoffträger aufkaschiert und haben einen Glanzgrad von über 100 Gloss. Durch die Vielfalt der Pianovo-Folien ist das Produkt weltweit einzigartig. Alle Produkte dieses Sortiments sind hoch scheuerresistent.

Quality - functionality - design - reliability – these are Niemann’s guidelines! On the basis of its long appliance-orientated know-how, Niemann specializes in the development of customized solutions. This strong customer orientation requires a continuous observation of market trends especially regarding the latest developments in processing technique, colour or design. Its customers gain competitive advantages through Niemann by benefiting from its high quality standards, short lead times, adherence to delivery times and professional logistics. High-gloss surfaces like Pianovo Lackgloss definitely are selling points! Niemann has developed its own technique by which polyester films are being mounted onto wooden supports and achieve more than 100 Gloss. The large variety of Pianovo films makes this product unique throughout the world. All products of this assortment are highly abrasive-resistant.



<p>Abet_Sei</p> <p>Schichtstoff- Oberflächen matt</p> <p><i>Laminate, matt finish</i></p>					
	<p>Bianco Ghiaccio 410</p> 	<p>Bianco Primavera 406</p> 	<p>Bianco 411</p> 	<p>Mini Bianco 810</p> 	<p>Beige Manhattan 813</p> 
					
<p>Latte 409</p> 	<p>Beige Ardenne 413</p> 	<p>Sabbia 414</p> 	<p>Beige Chenise 415</p> 	<p>Sahara Beige 1816</p> 	<p>Grigio Autunno 1810</p> 
					
<p>Grigio Cosmico 1820</p> 	<p>Grigio Grafite 879</p> 	<p>Bruno Vulcano 897</p> 	<p>Bruno Fiandra 898</p> 	<p>Grigio Chiaro 478</p> 	<p>Grigio Tortora 479</p> 
					
<p>Grigio Monviso 1819</p> 	<p>Verde Erbetta 460</p> 	<p>Azzurro Polvere 487</p> 	<p>Azzurro Koala 1809</p> 	<p>Blu Tenebre 1804</p> 	<p>Viola Madras 423</p> 



Arancio Canyon
835


Rosso
431

Rosso Antico
435

Viola Tramonto
424

Giallo Piper
860

Nero
421



Acero
385

Ciliegio Pavese
1609

Noce Ruero
624

Noce Crea
358

Ligni Orientali
1318



Abet_Lucida

Schichtstoff-
Glanz-Oberflächen

Laminate, gloss finish

Bianco Ghiaccio
410



Bianco Primavera
406



Mini Bianco
810



Grigio Monviso
1819



Beige Chenise
415



Sahara Beige
1816



Grigio Autunno
1810



Grigio Cosmico
1820



Bruno Vulcano
897



Grigio Grafite
879



Nero
421



Rosso Antico
435



Ligni Orientali
1318



Abet Grainwood

Schichtstoff-
Oberflächen

Laminate finish

Teak Plisse
631



Cimba Noir
634



Acrylux TopX

2800 x 1250 mm

Hochglanz-Oberflächen
High-gloss finish

Polarweiß
1982X



Weiß
1994X



Crema
7496X




Kubanit metallic
7408X



Silber metallic
8636X



Ferrari-Rot
3362X




Terrabraun
6300X



Anthrazit metallic
8855X




Terragrau
85383X



Schwarz
8421X



Schwarz Metallic
8427X



Weiß Metallic
11035X



Dunkelgrau
85382X



Flieder
4601X



Hellgrau
85384X



Rot Metallic
3346X



Exclusive by
Niemann

Exclusive by
Niemann

Neue Oberflächenqualität

- verbesserte Scheuerresistenz
- kein Polieren nach Abzug der Schutzfolie notwendig
- erhöhte UV-Beständigkeit
- verbesserte chemische Beständigkeit
- Rückseite: Melamin farbgleich angepasst














New Surface Quality

- Improved scour resistance
- No further treatment is required after removing the protective film
- Improved UV resistance
- Improved chemical resistance
- Matching reverse side

<p>Polygloss.SR</p> <p>Hochglanz- Oberflächen</p> <p><i>High-gloss surface</i></p>					
	<p>Icy White U 1027 PMP.SR/MP</p>	<p>Weiß W 400 PMP.SR/MP</p>	<p>Magnolie U 1379 PMP.SR/MP</p>	<p>Graubraun U 1191 PMP.SR/MP</p>	<p>Lava U 741 PMP.SR/St.2</p>
					
					
<p>Weinrot U 1603 PMP.SR/MP</p>	<p>Dunkelgrau U 1233 PMP.SR/MP</p>	<p>Schwarz U 1200 PMP.SR/MP</p>	<p>Quarz Kubanit F 488 PMP.SR/St. 95</p>	<p>Olive hell H 3030 PMP.SR/St. 2</p>	<p>Olive dunkel H 3031 PMP.SR/St. 2</p>
					

Achtung: 25 mm Plattenstärke beidseitig Polymatt.SR
Attention: 25 mm panel thickness both sides Polymatt .SR

Achtung: diese Dekore laufen Ende 2016 aus. Bitte beachten Sie hierzu PIANOVO GLOSS!
Attention: these colours will be discontinued at the end of 2016. Please refer on PIANOVO GLOSS!

<p>Polymatt.SR</p> <p>Supermatt-Oberflächen</p> <p><i>Supermatt surface</i></p>					
	<p>Icy White U 1027 MMP.SR/MP</p>	<p>Weiß W 400 MMP.SR/MP</p>	<p>Magnolie U 1379 MMP.SR/MP</p>	<p>Graubraun U 1191 MMP.SR/MP</p>	<p>Lava U 741 MMP.SR/St. 2</p>
					
					
<p>Weinrot U 1603 MMP.SR/MP</p>	<p>Dunkelgrau U 1233 MMP.SR/MP</p>	<p>Schwarz U 1200 MMP.SR/MP</p>	<p>Olive hell H 3030 MMP.SR/St. 2</p>	<p>Olive dunkel H 3031 MMP.SR/St. 2</p>	
					

Achtung: 25 mm Plattenstärke beidseitig Polymatt.SR
Attention: 25 mm panel thickness both sides Polymatt .SR

Achtung: diese Dekore laufen Ende 2016 aus. Bitte beachten Sie hierzu PIANOVO MATT!
Attention: these colours will be discontinued at the end of 2016. Please refer on PIANOVO MATT!

Pianovo Lackmatt | Lackgloss

Supermatt-Oberfläche
High-gloss Oberfläche
Super-matt surface
High-gloss surface
2800/2695 x 1030 mm



U 163 Curry
Matt/St.2 | HG/St.2



U 343 Vino
Matt/St.2 | HG/St.2




U 532 Petrol
Matt/St.2 | HG/St.2




U 506 Azurblau
Matt/St.2 | HG/St.2



W 1100 Alpinweiß
Matt/St.2 | HG/St.2



U 708 Hellgrau
Matt/St.2 | HG/St.2



U 732 Steingrau
Matt/St.2 | HG/St.2




U 975 Schiefergrau
Matt/St.2 | HG/St.2



U 961 Graphitschwarz
Matt/St.2 | HG/St.2




U 999 Schwarz
Matt/St.2 | HG/St.2




W 930 Icy White
Matt/St.2 | HG/St.2




W 400 Weiß
Matt/Mp | HG/Mp



U 1379 Magnolie
Matt/Mp | HG/Mp




U 702 Kaschmir
Matt/St.2 | HG/St.2



U 707 Seidengrau
Matt/St.2 | HG/St.2




Graubraun U 1191
Matt/MP | HG/MP



U 741 Lava
Matt/St.2 | HG/St.2



U 323 Signalrot
Matt/St.2 | HG/St.2



U 899 Cosmos Grau
Matt/St.2 | HG/St.2



U 960 Onyx Grau
Matt/St.2 | HG/St.2



U 599 Indigo Blau
Matt/St.2 | HG/St.2






H 3030 Olive hell
Matt/St.2 | HG/St.2



H 3031 Olive dunkel
Matt/St.2 | HG/St.2



R 5673 Markassar
Matt/MP | HG/Mp



H 336 Castello Oak
Matt/TST | HG/TST



H 3710 Carini Walnuss
Matt/St.2 | HG/St.2



Pianovo NUR/ONLY Lackmatt

Supermatt-Oberfläche
High-gloss Oberfläche
Super-matt surface
High-gloss surface
2800 x 1030 mm




47B Edinburgh Maple
Matt/Soft III



H 3365 Loft Eiche
Matt/St.2



H 3991 Country Beech
Matt/St.2



H 3730 Masonic Hickory
Matt/St.2











































10 mm + 25 mm Plattenstärke beidseitig Pianovo

18,5 mm einseitig Pianovo

10 mm + 25 mm panel thickness both sides Pianovo

18,5 mm one side Pianovo

<p>Pianovo Dekor Weave 2800 x 1030 mm</p>					
	<p>U 163 Curry Matt/St.2 HG/St.2</p> 	<p>U 343 Vino Matt/St.2 HG/St.2</p> 	<p>U 532 Petrol Matt/St.2 HG/St.2</p> 	<p>U 506 Azurblau Matt/St.2 HG/St.2</p> 	<p>W 1100 Alpinweiß Matt/St.2 HG/St.2</p> 
					
<p>U 708 Hellgrau Matt/St.2 HG/St.2</p> 	<p>U 732 Steingrau Matt/St.2 HG/St.2</p> 	<p>U 975 Schiefergrau Matt/St.2 HG/St.2</p> 	<p>U 961 Graphitschwarz Matt/St.2 HG/St.2</p> 	<p>U 999 Schwarz Matt/St.2 HG/St.2</p> 	
<p>Pianovo Dekor Antique 2800 x 1030 mm</p>					
	<p>U 163 Curry Matt/St.2 HG/St.2</p> 	<p>U 343 Vino Matt/St.2 HG/St.2</p> 	<p>U 532 Petrol Matt/St.2 HG/St.2</p> 	<p>U 506 Azurblau Matt/St.2 HG/St.2</p> 	<p>W 1100 Alpinweiß Matt/St.2 HG/St.2</p> 
					
<p>U 708 Hellgrau Matt/St.2 HG/St.2</p> 	<p>U 732 Steingrau Matt/St.2 HG/St.2</p> 	<p>U 975 Schiefergrau Matt/St.2 HG/St.2</p> 	<p>U 961 Graphitschwarz Matt/St.2 HG/St.2</p> 	<p>U 999 Schwarz Matt/St.2 HG/St.2</p> 	

<p>Pianovo Dekor Spotlight 2800 x 1030 mm</p>					
	<p>U 163 Curry Matt/St.2 HG/St.2</p> 	<p>U 343 Vino Matt/St.2 HG/St.2</p> 	<p>U 532 Petrol Matt/St.2 HG/St.2</p> 	<p>U 506 Azurblau Matt/St.2 HG/St.2</p> 	<p>W 1100 Alpinweiß Matt/St.2 HG/St.2</p> 
					
<p>U 708 Hellgrau Matt/St.2 HG/St.2</p> 	<p>U 732 Steingrau Matt/St.2 HG/St.2</p> 	<p>U 975 Schiefergrau Matt/St.2 HG/St.2</p> 	<p>U 961 Graphitschwarz Matt/St.2 HG/St.2</p> 	<p>U 999 Schwarz Matt/St.2 HG/St.2</p> 	

10 mm + 25 mm Plattenstärke beidseitig Pianovo
18,5 mm einseitig Pianovo

10 mm + 25 mm panel thickness both sides Pianovo
18,5 mm one side Pianovo

Polygloss.SR
Dekor RAIN

Chrom Oberflächen
RAIN chrome surface
PMP.SR.DR/MP



PMP.SR.DR.U1200
RAIN chrom



PMP.SR.DR. W400
RAIN chrom



PMP.SR.DR. U1027
RAIN chrom



Polymatt.SR
Dekor RAIN

Chrom Oberflächen
RAIN chrome surface
MMP.SR.DR/MP



MMP.SR.DR.U1200
RAIN chrom



MMP.SR.DR. W400
RAIN chrom



MMP.SR.DR. U1027
RAIN chrom



Poly_
MattGloss.SR

Dekor Flash
Decor Flash surface
GMMP.SR.DFL/MP



GMMP.SR.DFL.U1027
Flash MattGloss




GMMP.SR.DFL.U1379
Flash MattGloss



GMMP.SR.DFL.U1191
Flash MattGloss


























GMMP.SR.DFL.U741
Flash MattGloss



GMMP.SR.DFL.U1200
Flash MattGloss



Achtung: diese Dekore laufen Ende 2016 aus.
Attention: these colours will be discontinued at the end of 2016.

<p>Aluminium Edelstahl</p> <p><i>Aluminium Stainless Steel</i></p>			<p>Alu Color</p> <p>2800 x 1250 mm</p>		
	<p>Aluminium</p>	<p>Edelstahl</p>		<p>Braun</p>	<p>Anthrazit</p>
	<p>ACSP1 beidseitig</p>	<p>ACSP2 beidseitig</p>		<p>ACSP1 beidseitig</p>	<p>ACSP2 beidseitig</p>
					
<p>Kristall ^{1*} Kristall Satina ^{2**}</p> <p>2800 x 1010 mm</p>					
	<p>Weiß ^{1* 2**}</p>	<p>Magnolie ^{1* 2**}</p>	<p>Hellgrau ^{1* 2**}</p>	<p>Anthrazit ^{1* 2**}</p>	<p>Schwarz ^{1* 2**}</p>
					
	<p>Naturleder gebunden</p> <p><i>Bonded leather</i></p> <p>2800 x 1250 mm</p>				
<p>Chrom ^{1*}</p>		<p>Schwarz</p>	<p>Dunkelbraun</p>	<p>Beige</p>	<p>Caramel</p>
		<p>NL.5T/farbgl. MP</p>	<p>NL.5T/farbgl. MP</p>	<p>NL.5T/farbgl. MP</p>	<p>NL.5T/farbgl. MP</p>
					

DBS Cleaf

DirektbeschichtungsOberfl.
Melamine faced chipboard

- 19 mm Matrix/Seta glatt ¹
- 25 mm Matrix/Matrix ²
- 19 + 25 mm
Tranche/Seta glatt ³



Bambus
LK 09 ¹⁺²



Pinie Stratos
LM 32 ¹⁺²



Teak Quarz
LK 04 ¹⁺²




Teak Lava
LG 99 ¹⁺²



Used Wood
LM 63 ¹⁺²



Dark Lady
LM 08 ³



Old America
LM 09 ³



Provenza
LM 12 ³



Washed Oak
LM 68 ³



DBS Cleaf | Nadir

nur in 19 mm erhältlich

DirektbeschichtungsOberfl.
Melamine faced chipboard

Rückseite Seta glatt



Icy White
B 027



Magnolie
B 003



Muscata
UA 91



Graubraun
UA 94



Lava
UB 00



DBS Cleaf | Sherwood

nur in 19 mm erhältlich
DirektbeschichtungsOberfl.
Melamine faced chipboard
Rückseite Maloya



Bianco Luna
B 071




Magnolie
B 003



Fango
UA 94

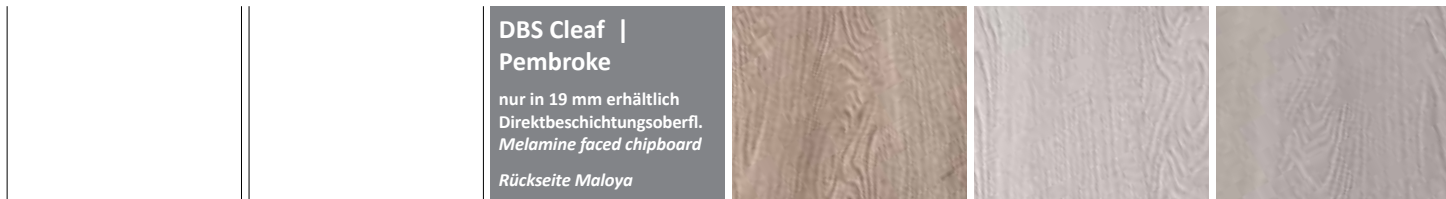


Lava
UB 00



Nero
U 129





Grigio Antracite
UA 49



Grigio Chiaro
UA 32



**DBS Cleaf |
Pembroke**
nur in 19 mm erhältlich
Direktbeschichtungsoberfl.
Melamine faced chipboard
Rückseite Maloya

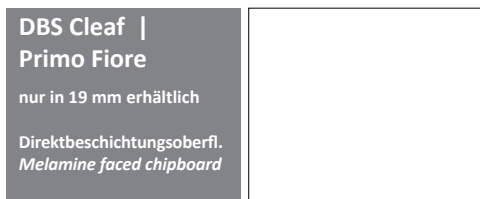
Neckinger
S 121



Fleet
S 125




Weatbourne
S 127



**DBS Cleaf |
Primo Fiore**
nur in 19 mm erhältlich
Direktbeschichtungsoberfl.
Melamine faced chipboard

Bianco
B 073



Grigio
UB 01



Nero
U 129



**DBS Cleaf |
Ares**
in 19 + 25 mm erhältlich
in 19 + 25 mm available
Direktbeschichtungsoberfl.
Melamine faced chipboard



Beton
FB 02



**DBS Cleaf |
Millennium**
nur in 19 mm erhältlich
Direktbeschichtungsoberfl.
Melamine faced chipboard

B 073
Bianco



S 080
Enz




S 083
Nagold



S 084
Wiese



U 129
Nero





































**DBS Cleaf |
Tivoli**
nur in 19 mm erhältlich
Direktbeschichtungsoberfl.
Melamine faced chipboard

Rodano
S 141



Reno
S 140



<p>Dielenoptik DBS DBS Cleaf</p> <p><i>Planking Style Doors</i> MFC MFC Cleaf</p>					
	<p>Used Wood LM 63 Matrix/Seta glatt</p> 	<p>Platin Eiche 37728 SE/BS</p> 	<p>Chateau Eiche H 1146 St. 22 beids.</p> 	<p>Castell Eiche hell R 4265 RU beids.</p> 	<p>Castell Eiche R 4262 RU beids.</p> 
<p>DBS Cleaf Sherwood Rahmen</p> <p>nur in 19 mm erhältlich Direktbeschichtungsoberfl. <i>Melamine faced chipboard</i> Rückseite Maloya</p>					
	<p>Bianco Luna B 071</p> 	<p>Magnolie B 003</p> 	<p>Fango UA 94</p> 	<p>Lava UB 00</p> 	<p>Nero U 129</p> 
		<p>DBS Cleaf Pembroke Rahmen</p> <p>nur in 19 mm erhältlich Direktbeschichtungsoberfl. <i>Melamine faced chipboard</i> Rückseite Maloya</p>			
<p>Grigio Antracite UA 49</p> 	<p>Grigio Chiaro UA 32</p> 		<p>Neckinger S 121</p> 	<p>Fleet S 125</p> 	<p>Weatbourne S 127</p> 
<p>DBS Cleaf Tivoli Rahmen</p> <p>nur in 19 mm erhältlich Direktbeschichtungsoberfl. <i>Melamine faced chipboard</i> Rückseite Maloya</p>					
	<p>Reno S 140</p> 	<p>Rodano S 141</p> 			

Rahmentüren
 DBS | DBS Cleaf
 Matrix/Seta glatt¹
 Tranche/Seta glatt²

Frame doors
 MFC | MFC Cleaf



Used Wood
 LM 63¹



Dark Lady
 LM 08²



Old America
 LM 09²



Provenza
 LM 12²



Washed Oak
 LM 68²



Wenge Nairobi 37648
 St. 22 beids.



Platin Eiche 37728
 SE/BS



Chateau Eiche H 1146
 St. 22 beids.




Castell Eiche hell R 4265
 RU beids.



Castell Eiche R 4262
 RU beids.



Skizze 3-teilige Rahmentür
 Skatch 3-piece-door



Skizze 5-teilige Rahmentür
 Skatch 5-piece-door

**Alle Rahmentüren sind als 3-teile und als 5-teilige Rahmentüren erhältlich.
 All Frame doors are available as a 3-piece-door and a 5-piece-door.**

DBS


Direktbeschichtungs-
Oberflächen

Melamin faced
chipboard MFC

* nur in 19 mm erhältlich



Hacienda Weiß H3078
St. 22 beids.



Woodline Crema H 1424
St. 21 beids.



Pinie Crema H 1474*
St. 22 beids.



Platin Eiche 37728*
SE/BS



Chateau Eiche H 1146*
St. 22 beids.



Castell Eiche hell R 4265*
RU beids.



Asteiche H 3303*
St. 22 beids.



Castell Eiche R 4262*
RU beids.



Eiche natur hell H1334
St. 9 beids.



Kirsche romana H 1615
St. 9 beids.



Olive hell H 3030
St. 9 beids.



Beach Wood R 4264*
RU beids.



Pinie Dark R 4525*
RU beids.



Fino bronze F 583
St. 21/02



Zwetschge R 5604
VV beids.




Olive dunkel H 3031
St. 9 beids.



Walnuss H 3734
St. 9 beids.



Nussbaum dunkel H 3738
St. 9 beids.



Wenge Nairobi 37648*
AT beids.



Woodline mocca H 1428
St. 21 beids.



Hacienda Schwarz H 3081*
St. 22 beids.



Eiche Nero R 4272*
RU beids.




Eiche schwarzbraun H 1137
St. 22 beids.







Icy White U 1027*
RU beids.




Weiß W 400
MP beids.



Super Weiß W 450*
RU beids.



Magnolie U 1379*
RU beids.



Gris U 1010*
RU beids.



Muscata U 1343*
RU beids.




Grau U 761/U1188
VV beids.



Stone U 1184*
RU beids.



Fango U 1191*
RU beids.



Schokobraun U 1211*
RU beids.



Graphit U 1233*
RU beids.



Basalt U 1290
MP beids.





Der Ideenmarkt von Niemann-Möbelteile hat einiges zu bieten: Bedienen Sie sich bei uns aus einer Vielzahl von Dekoren und Oberflächen, erhältlich in verschiedenen Plattenstärken. Wir bieten Ihnen damit fast unendliche Möglichkeiten einen seriellen Möbelbau und einen individuellen Innenausbau kreativ zu gestalten. Die vielen Kantenausführungen wie Melamin-Dünnkanten, ABS/PP-Kanten in 1,3 – 2 mm, HPL-, Acryl-, Stufen- oder auch Alu-Massivkanten in vielen Dekor- oder Oberflächenausführungen runden die Angebotspalette ab.

Ganz wichtig: Alle Flächenbeschichtungen werden mit hochwertigen PUR-Klebern verpresst, die Kantenbeschichtungen mit der neuen Plasma-Technologie oder mit PUR-Kleber vorgenommen, und garantieren somit kaum sichtbare Fugen, eine hohe Hitzebeständigkeit sowie Feuchtigkeitsresistenz. Wenn nötig, werden von uns Sonderbearbeitungen vorgenommen, Freiformplatten oder andere Wünsche realisiert. Alles unter der Leitidee: **Bedarfsgerechte Fertigung bis hin zu Stückzahl 1**

The ideas market from Niemann has a whole lot to offer: Help yourself to the wide range and variety of designs, colours and decors – available in varying thicknesses. Please help yourself from our wide selection of designs and surfaces, available in various thicknesses. On this basis we are able to offer almost endless possibilities for stock produced furniture as well as products for creatively designed shop fitting. The diverse range of edging solutions round off the already broad offering. We work with melamine edging, ABS/PP ending in 1,3 – 2 mm, Acrylic or solid aluminium edges. It is important to note that all surfaces and edges are applied using high quality PUR adhesives. This guarantees almost non existent glue lines as well as very high heat and moisture resistance. When necessary we will also produce special items, irregular shaped panels of fulfil other special requirements. All of this under the motto: Please help your self from our wide selection of designs and surfaces, available in various thicknesses: **A single part, produced as required**

Abet Schichtstoff-Oberfläche

HPL-Schichtstoffplatten in 0,9 mm Stärke, Oberfläche: Sei (matt), Lucida (glänzend) und Grainwood mit PE-Schutzfolie.
Verklebung: PUR-Kleber.

14 mm Spanplatte, Fertigstärke 16 mm, Rückseite Gegenzug HPL, Rohplattengröße 3050 x 1300 mm.
17 mm Spanplatte, Fertigstärke 19 mm, Rückseite farbgleich – Oberfläche Sei, Grainwood beidseitig, Rohplattengröße 3050 x 1300 mm.
23 mm Spanplatte, Fertigstärke 25 mm, Rückseite farb- und oberflächengleich, Rohplattengröße 3050 x 1300 mm.
48 mm Leichtspanplatte, Fertigstärke 50 mm, Rückseite farb- und oberflächengleich, Rohplattengröße 3050 x 1300 mm.

Acrylux TopX

ABS/PMMA-Folie in 0,8 – 1,0 mm Stärke, mit Acryldeckschicht und PE-Schutzfolie, Verklebung mit PUR-Kleber.

15 mm Spanplatte, Fertigstärke 16 mm, Rückseite Melamin weiß matt, Rohplattengröße 2800 x 1250 mm.
18 mm MDF-Platte, Fertigstärke 19 mm, Rückseite farbgleich matt, Rohplattengröße 2800 x 1250 mm.
18 mm MDF-Platte, Fertigstärke 20 mm, beidseitig Acrylux TopX, Rohplattengröße 2800 x 1250 mm.
23 mm Spanplatte, Fertigstärke 25 mm, beidseitig Acrylux TopX, Rohplattengröße 2800 x 1250 mm.
48 mm Leichtspanplatte, Fertigstärke 50 mm, beidseitig Acrylux TopX, Rohplattengröße 2800 x 1250 mm.

Polygloss.SR

Hochglanzoberfläche auf MDF-Träger, beidseitig Uni- oder Holzdekor, Plattengröße je nach Hersteller 2800/2655 x 1030, 1250 x 2070/2100 mm (nur 19 mm Holzdekor). Plattenstärke 19 mm einseitig glänzend, 25 mm beidseitig glänzend.

Kristall

Glasähnliche Oberfläche aus 2 mm PMMA mit PE-Schutzfolie, Plattengröße: 2800 x ca. 1010 x 19 mm,
Verklebung: PUR-Kleber, hohe Scheuerresistenz und chemische Beständigkeit. Farbgleicher Gegenzug mit MP-Oberfläche.

Polygloss.SR Dekor RAIN chrom

Hochglanzoberfläche auf MDF-Träger, beidseitig Unidekor, Vorderseite RAIN chrom Dekor. Plattengröße 2655 x 1030 x 19 mm. Dekorverlauf aufrecht und quer. Plattenstärke 19 mm einseitig glänzend.

Poly_GlossMatt.SR Dekor RAIN

Hochglanz-Mattoberflächen-Kombination auf MDF-Träger, beidseitig Unidekor, Vorderseite RAIN Dekor. Plattengröße 2655 x 1030 x 19 mm. Dekorverlauf quer. Plattenstärke 19 mm einseitig glänzend/matt.

Polymatt.SR

Matt-Oberfläche auf MDF-Träger, beidseitig Uni- oder Holzdekor, Plattengröße je nach Hersteller 2800/2655 x 1030, 1250 x 2070/2100 mm (nur 19 mm Holzdekor). Plattenstärke 19 mm einseitig matt, 25 mm beidseitig matt.

Polymatt.SR Dekor RAIN chrom

Matt-Oberfläche auf MDF-Träger, beidseitig Unidekor, Vorderseite RAIN chrom Dekor. Plattengröße 2655 x 1030 x 19 mm. Dekorverlauf aufrecht und quer. Plattenstärke 19 mm einseitig matt.

Poly_MattGloss.SR Dekor Flash

Matt-Hochglanzoberflächen-Kombination auf MDF-Träger, beidseitig Unidekor, Vorderseite Flash Dekor. Plattengröße 2655 x 1030 x 19 mm. Plattenstärke 19 mm einseitig matt/glänzend.

Pianovo Lackmatt

Super matte Oberfläche auf MDF-Träger, Plattengröße 2800 x 1030. Plattenstärke 10 mm + 25 mm beidseitig Pianovo Lackmatt, 18,5 mm einseitig Pianovo Lackmatt.

Pianovo Lackgloss

Hochglanzoberfläche auf MDF-Träger, Plattengröße 2800 x 1030. Plattenstärke 10 mm + 25 mm beidseitig Pianovo Lackgloss, 18,5 mm einseitig Pianovo Lackgloss.

Pianovo Dekor Weave

Matt-Hochglanzoberflächen-Kombination auf MDF-Träger, Plattengröße 2800 x 1030. Plattenstärke 10 mm + 25 mm beidseitig Pianovo Weave, 18,5 mm einseitig Pianovo Weave.

Pianovo Dekor Antique

Matt-Hochglanzoberflächen-Kombination auf MDF-Träger, Plattengröße 2800 x 1030. Plattenstärke 10 mm + 25 mm beidseitig Pianovo Antique, 18,5 mm einseitig Pianovo Antique.

Pianovo Dekor Spotlight

Matt-Hochglanzoberflächen-Kombination auf MDF-Träger, Plattengröße 2800 x 1030. Plattenstärke 10 mm + 25 mm beidseitig Pianovo Spotlight, 18,5 mm einseitig Pianovo Spotlight.

Aluminium-Oberfläche

Aluminium in 1,0 mm Stärke, eloxiert E6EV1, mit PE-Schutzfolie, Verklebung mit PUR-Kleber.

17 mm Spanplatte, Fertigstärke 19 mm, beidseitig Aluminium, Rohplattengröße 3050 x 1250 mm.

23 mm Spanplatte, Fertigstärke 25 mm, beidseitig Aluminium, Rohplattengröße 3050 x 1250 mm.

48 mm Leichtspanplatte, Fertigstärke 50 mm, beidseitig Aluminium, Rohplattengröße 3050 x 1250 mm.

Edelstahl Schichtstoff-Oberfläche

HPL-Laminat in Alu-Oberfläche gebürstet, edelstahlfarbig eloxiert, hochkratzfest in 0,8 mm Stärke, mit PE-Schutzfolie. Verklebung mit PUR-Kleber.

17 mm Spanplatte, Fertigstärke 19 mm, Rückseite HPL-Aludekor, Rohplattengröße 2440 x 1220 mm.

23 mm Spanplatte, Fertigstärke 25 mm, Rückseite dekorgleich, Rohplattengröße 2440 x 1220 mm.

48 mm Leichtspanplatte, Fertigstärke 50 mm, Rückseite dekorgleich, Rohplattengröße 2440 x 1220 mm.

Alu Color

Aluminium-Oberfläche in 0,5 mm, mit Einbrennlack, hochkratzfest, Verklebung mit PUR-Kleber.

18 mm Spanplatte, Fertigstärke 19 mm, beidseitig Alu Color, Rohplattengröße 2800 x 1250 mm, Dekorverlauf aufrecht.

23 mm Spanplatte, Fertigstärke 24 mm, beidseitig Alu Color, Rohplattengröße 2800 x 1250 mm, Dekorverlauf aufrecht.

Naturleder gebunden

Naturleder-Oberfläche in 0,8 mm, Verklebung mit PUR-Kleber.

18 mm MDF-Platte, Fertigstärke 18,8 mm, Rückseite farbgleich Miniperl, Rohplattengröße 2800 x 1250 mm.

23 mm Spanplatte, Fertigstärke 24,6 mm, beidseitig Naturleder, Rohplattengröße 2800 x 1250 mm.

Cleaf – Beschichtete Spanplatten

Beidseitig Holzdekor,

Plattengröße 2800 x 2070 mm, Plattenstärke 19 + 25 mm

Beschichtete Spanplatten

Beidseitig Uni- oder Holzdekor,

Plattengröße je nach Hersteller 2800/2620 x 2070/2100 mm, Plattenstärke 19 + 25 mm

Rahmentüren

Rahmentüren (5-teilig)

Rahmenbreite: 80 x 19 mm, aufrechte Holme durchgehend und vierseitig bekantet. Füllung 8 mm, verleimt.

Glasrahmentüren

Rahmenbreite: 80 x 19 mm, aufrechte Holme durchgehend und vierseitig dekorgleich bekantet, ohne Glas, ohne Beschlagleisten.

Dielenoptik

Dielenbreite: 150 mm, mit braunem Keder,

vierseitig dekorgleich bekantet, minimale Türbreite: 250 mm.

Abet Laminate Facing/Abet Grainwood

HPL-Laminates with 0,9 mm thickness, Sei (matt) or Lucida (gloss with PE protective foil) finishes. Bonding: PUR glue.

14 mm chipboard substrate, total element thickness 16 mm, reverse with HPL balancer, rough sheet size 3050 x 1300 mm.
17 mm chipboard substrate, total element thickness 19 mm, same design reverse, Sei finish, rough sheet size 3050 x 1300 mm.
23 mm chipboard substrate, total element thickness 25 mm, same design and finish reverse, rough sheet size 3050 x 1300 mm.
48 mm Lightweight chipboard substrate, total element thickness 50 mm, same design and finish reverse, rough sheet size 3050 x 1300 mm.

Acrylux TopX

ABS/PMMA composite with 0,8 – 1,0 mm thickness, with acrylic top layer and PE protective foil. Bonding with PUR glue. reverse side in matching colour.

15mm Chipboard, finished thickness 16mm, reverse melamine white matt. Panel size 2800 x 1250.
18mm MDF Panel, finished thickness 19mm, matching reverse colour. Panel size 2800 x 1250.
18mm MDF Panel, finished thickness 20, both side Acrylux TopX. Panel size 2800 x 1250.
23mm Chipboard, finished thickness 25mm, both side Acrylux TopX. Panel size 2800 x 1250.
48mm light weight chipboard, finished thickness 50mm, both side Acrylux TopX.

Polygloss.SR

High gloss surface on MDF substrate, 2 faces in solid colour or decor. Panel dimensions depending on supplier 2800/2655 x 1030, 1250 x 2070/2100 mm (only 19 mm wood decor). Panel thickness 19 mm, one side in gloss, 25 mm both sides in gloss.

Kristall

Glass similar surface made from 2mm PMMA with PE protective film PUR adhesive, high scratch and chemical resistance. Matching reverse side with MP surface. Panel size: 2800 x 1010 x 19 mm.

Polygloss.SR Dekor RAIN chrome

Glossy surface on MDF-substrate, both uni decor, RAIN chrome surface. Rough sheet size 2655 x 1030 x 19 mm vertical and horizontal decor direction. Thickness 19 mm one side in gloss.

Poly_GlossMatt.SR Dekor RAIN

Glossy/matt surface-combination on MDF-substrate, both uni decor, decorative RAIN surface. Rough sheets size 2655 x 1030 x 19 mm horizontal decor direction. Thickness 19 mm one side in glossy/matt.

Polymatt.SR

Matt surface on MDF substrate, 2 faces in solid colour or decor. Panel dimensions depending on supplier 2800/2655 x 1030, 1250 x 2070/2100 mm (only 19 mm wood decor). Panel thickness 19 mm, one side in matt, 25 mm both sides in matt.

Polymatt.SR Dekor RAIN chrome

Matt surface on MDF- substrate, both uni decor, RAIN chrome surface. Rough sheets size 2655 x 1030 x 19 mm vertical and horizontal decor direction. Thickness 19 mm one side in matt.

Poly_MattGloss.SR Dekor Flash

Matt/glossy surface-combination on MDF-substrate, both uni decor, decorative Flash surface. Rough sheet size 2655 x 1030 x 19 mm. Thickness 19 mm one side in matt/glossy.

Super matt Surface on MDF-substrate, Panel size 2800 x 1030. Panel thickness 10 mm + 25 mm both side Pianovo Lackmatt, 18,5 mm one side Pianovo Lackmatt.

Pianovo Lackgloss

High gloss surface on MDF-substrate, Panel size 2800 x 1030. Panel thickness 10 mm + 25 mm both side Pianovo Lackgloss, 18,5 mm one side Pianovo Lackgloss.

Pianovo Decor Weave

Matt/glossy surface-combination on MDF-substrate, Panel size 2800 x 1030 mm. Panel thickness 10 mm + 25 mm both side Pianovo Weave, 18,5 mm one side Pianovo Weave.

Pianovo Decor Antique

Matt/glossy surface-combination on MDF-substrate, Panel size 2800 x 1030 mm. Panel thickness 10 mm + 25 mm both side Pianovo Antique, 18,5 mm one side Pianovo Antique.

Pianovo Decor Spotlight

Matt/glossy surface-combination on MDF-substrate, Panel size 2800 x 1030 mm. Panel thickness 10 mm + 25 mm both side Pianovo Spotlight, 18,5 mm one side Pianovo Spotlight.

Aluminium Facing

Aluminium 1,0 mm thickness, E6EV1 anodized, with PE protective foil. Bonding with PUR.

17 mm chipboard substrate, total element thickness 19 mm, same colour reverse, rough sheet size 3050 x 1250 mm.

23 mm chipboard substrate, total element thickness 25 mm, same colour reverse, rough sheet size 3050 x 1250 mm.

48 mm Lightweight chipboard substrate, total element thickness 50 mm, same colour reverse, rough sheet size 3050 x 1250 mm.

Stainless Steel Laminate Surface

HPL Laminate with brushed aluminium surface, steel-colour anodised, highly scratch-resistant, thickness 08, mm, with PE protective foil. Bonding with PUR glue.

17 mm chipboard substrate, total element thickness 19 mm, reverse HPL, aluminium design, rough sheet size 2440 x 1220 mm.

23 mm chipboard substrate, total element thickness 25 mm, reverse HPL, aluminium design, rough sheet size 2440 x 1220 mm.

48 mm Light weight chipboard substrate, total element thickness 50 mm, reverse HPL, aluminium design, rough sheet size 2440 x 1220 mm.

Alu Color

Aluminium-Surface in 0,5 mm, baking paint, highly scratch resistant Application with PUR glue.

18 mm chipboard, finished thickness 19 mm, two face sides, Panel size 2800 x 1250 mm, Vertical design direction.

23 mm chipboard, finished thickness 24 mm, two face sides, Panel size 2800 x 1250 mm, Vertical design direction.

Bonded leather

Bonded leather surface in 0,8 mm, PUR adhesive.

18 mm MDF, finished thickness 18,8 mm, reverse side in matching colour MP. Panel size 2800 x 1250 mm.

23 mm Chipboard, finished thickness 24,6 mm, matching reverse side, Panel size 2800 x 1250 mm.

Cleef – MFC

Two sided wood design,

Panel size 2800 x 2070 mm, Thickness: 19 + 25 mm

Laminated Chipboard:

2 faces in solid colour or decor.

Panel dimensions depending on supplier 2800/2620 x 2070/2100 mm, Panel thickness 19 + 25 mm.

Frame doors

Frame Doors: 5 piece shaker doors. Stiles and Rails 80 x 19 mm. Assembled and edged all round. Centre panel 8 mm.

Glass Frame Doors

Styles and rails width: 80 x 19mm, edged all round, without glass or beading, min width: 255mm.

Planking Style Doors

Plank width: 150 mm, edged all round with matching edging Min width: 250mm.

NIEMANN

M Ö B E L T E I L E



Das Zeichen für verantwortungsvolle Waldwirtschaft

Niemann Möbelteile

Karl W. Niemann GmbH & Co. KG
Hedemer Straße 4
32361 Pr. Oldendorf

T +49 (0)5742 9305-0
F +49 (0)5742 9305-10
info@niemann-moebelteile.de
www.niemann-moebelteile.de



www.facebook.de/niemann1832



PEFC™
PEFC/04-31-1870
Förderung nachhaltiger
Waldwirtschaft

www.pefc.de