

KRANTÖMDA SYSTEM

HELHELTSLÖSNINGAR UNDER OCH ÖVER MARK



EN NATURLIG DEL AV VARDAGEN

HITTA DINA FAVORITPRODUKTER SAMLADE PÅ SAMMA STÄLLE!

TRUMLOCK TILL MOLOK DOMINO

Trumlocket är en av nyheterna i Moloksortimentet. Vill du uppgradera fler delar till dina behållare? Upptäck våra reservdelar och tillbehör i vår webbshop!

NYHET!



**SAN
SAC
SHOP**

Skapa en favoritlista, se orderhistorik och ladda ner dina fakturor. I San Sacs nya webbshop hittar du alla produkter och reservdelar på samma ställe. Välkommen att upptäcka fler fördelar och hitta just dina favoritprodukter i vårt stora sortiment.

e-handel.sansac.se

ATT BYTA SORTERINGSLÖSNING SKA VARA ENKELT.

Att investera i en ny källsorteringslösning kan för många verka krångligt, dyrt och omfattande. Därför tycker vi på San Sac att det ska vara enkelt att byta sorteringslösning!

I den här foldern finns färdiga helhetslösningar med våra krantömda system, enkla upplägg som går att anpassa beroende på hur många hushåll lösningen ska vara anpassad för.

Vi hoppas att du får inspiration av den här foldern och vi ser fram emot att få ta fram ett förslag till just dig!



Marie Pihlström,
Key Account Manager på San Sac

INNEHÅLL

- 2** Inledning
- 3** Helt nedgrävda system
- 5** Delvis nedgrävda system
- 7** Markstående system
- 9** Inspiration / Frågor & Svar




HELT NEDGRÄVDA SYSTEM

På ett helt nedgrävt system är behållaren under marken och endast inkaststoppen är synlig. Snygg och enkel design som passar in i alla miljöer.

I vår produktfamilj har vi flera modeller att välja på. Funktionen är densamma men designen och storleken på behållarna är olika. Allt för att du ska få en modell som passar just ditt bostadsområde.

Att förvara avfallet under mark har många fördelar. Det hålls svalt och lukten av sopor minskar. Tyngden av avfallet gör att det som ligger underst packas ihop och volymen blir något mindre än till exempel kärl.

Det ser estetiskt snyggt ut med de små inkasthuvorna och inkasten kan anpassas efter vilken förpackning eller avfall som ska läggas i. Du kan välja mellan volymerna 3, 4 och 5 kubikmeter. Kombinera gärna olika volymer!



SYSTEMETS DELAR

1. INKASTSTOPP

Finns i flera olika utföranden.

2. LYFTBEHÅLLARE I METALL

Lyfts upp vid tömning, töms ur botten med luckor.

3. SÄKERHETSSYSTEM

Säkerhetsgolv vilket fungerar som plattform vid tömning.

4. BETONGKASSUN

Helgjuten, vattentät kassun.

FÖRDELAR MED HELT NEDGRÄVT

- ➕ Stilren och modern design som passar in i alla typer av miljöer.
- ➕ Många olika huvar/toppar att välja på och färger efter önskemål.
- ➕ Förbättrad arbetsmiljö för de som hämtar avfallet.
- ➕ Ökad tillgänglighet med den låga inkasthöjden.
- ➕ Stor uppsamlingsvolym på ett effektivt sätt.
- ➕ Hög fyllnadsgrad tack vare tyngdkraften.
- ➕ Minskad risk för dålig lukt.
- ➕ Möjlighet till längre tömningsintervaller.
- ➕ Effektivt system för återvinningsstationer.



VÄLJ INKASTTOPP EFTER FRAKTION

Ska du sortera glasförpackningar eller restavfall? Det finns anpassade inkast och trummor efter alla fraktioner, så du förebygger att material och avfall sorteras i rätt behållare!

CYLINDERLÅS ELLER KORTLÄSARE

Vill du kontrollera att inga obehöriga använder behållarna? Installera ett låssystem på dina inkasttoppar med antingen cylinderlås eller kortläsare, om du föredrar ett tagg-system.

VÄLJ HÅRDBEHÅLLARE ELLER LYFTSÄCK

Vid tömning lyfts hela innerbehållaren upp över sopbilen med maskinell hantering och bottenluckorna öppnas så att avfallet åker ut. Chauffören styr helt med en "joystick" vilket ger en ergonomisk arbetsmiljö. Tömningen är snabb och tystare jämfört med kärl eller containerhantering.



**VÄLJ TYP AV
KROK UTFRÅN
VAD SOM PASSAR
I DIN KOMMUN!**

DELVIS NEDGRÄVDA SYSTEM

Ett delvis nedgrävt system är ett bra alternativ om du är ute efter en helhetslösning för en större volym. Här bygger du sorteringsstationen med moduler och inreder med hårda behållare eller säckar, beroende på vilken fraktion den ska rymma.

Våra delvis nedgrävda system heter Molok Classic och Molok Domino, de är originalprodukterna av den här typen av behållare och har funnits på marknaden i över 30 år.

Moloksystemen har behållare som placeras ovan mark och modeller som installeras med behållaren under mark för maximal volym. De markstående modellerna kan vara ett bra alternativ om du inte kan eller vill gräva ner behållaren.

Vid tömning lyfter en kran upp hela behållaren/säcken över en sopbil och tömmer innehållet i botten av behållaren eller säcken. Det är ett relativt tyst moment att tömma en Molok, till skillnad från många andra markstående system.

YTTERBEHÅLLAREN

Behållaren under mark är helgjuten och tät av kraftig HD-polyeten. De monterade förankringsfötterna i botten av ytterbehållaren säkrar att behållaren hålls på plats.



MOLOK CLASSIC

Den runda Molokbehållaren heter Molok Classic och är originalet som funnits längst på marknaden.



ANPASSA EFTER OMGIVNINGEN

Det finns flera olika panelalternativ för Molokbehållare och som tillval har du möjlighet att designa din egen panel.



KLIMATSMART PRODUKT

Molok arbetar ständigt för att utveckla och leverera så miljövänliga produkter som möjligt, både gällande transport, framställning samt materialval. Bland annat så är locket gjort av minst 70% återvunnet material!



60% NEDGRÄVD BEHÅLLARE

Standard är behållarna som ger störst insamlingsvolym med maximala 5000 liter och den installeras ca 1,5 m under mark.



GÅNGJÄRN ELLER SNABBSYSTEM

Du kan välja lock med gångjärn som fälls upp vid tömning eller utan gångjärn, där söcken sitter ihop med locket i ett lyftok (snabbsystem) som går snabbt att tömma.




INKASTTRUMMA

En perfekt lösning om du vill begränsa vad som läggs i behållaren. Inkastet gör att endast en vanlig soppåse får plats. (fungerar även till förpackningar). Trumman ger även ökad trygghet då det aldrig är öppet rakt ner i behållaren. Finns som alternativ både på Molok Classic och Molok Domino 2G lock i flera olika storlekar.

PLUS

Installeras 50 cm under mark.



LIGHT - HELT MARKSTÅENDE

Light är helt markstående. Light passar även bra som en komplettering till ett nedgrävt system om behovet och volymen ökar.



VÄLJ HÅRDBEHÅLLARE ELLER LYFTSÄCK

Lyftbehållare i hårdplast eller lyftsäck med dubbla skikt finns som alternativ för varje fraktion. Är det till exempel en tömning med 2-krok eller Kinshofer, blir det hårdplastbehållare för avfallet/ förpackningarna och detsamma gäller om du har matavfall i den. Standard-lyftsäck passar bra med 1-krokssystem och för alla fraktioner förutom just matavfall som blir ett blötare avfall.

**VÄLJ MELLAN
KINSHOFER,
1-KROK ELLER
2-KROK PÅ DIN
BEHÅLLARE!**

MARKSTÅENDE BOTTENTÖMMANDE SYSTEM

Ett markstående system är det perfekta alternativet om du är ute efter en bottentömmande helhetslösning men vill undvika omfattande grävningsarbete.

Våra markstående behållare heter RMP samt Wave. För maximal fyllnadsgrad så finns möjligheten att placera inkastluckor på båda sidorna av behållarna. Både RMP och Wave finns som helt markstående variant men om du är i behov av större volym som finns behållarna med underjordsbehållare nedgrävd cirka 50 cm under marken.

Vid tömning lyfter en kran upp hela behållaren över en sopbil och tömmer innehållet ur botten av behållaren. En snabb process som både främjar arbetsmiljön för de som tömmer behållaren samt en mindre omständlig och tyst tömning, jämfört med flera andra markstående lösningar.

Välj till lås, inkast och dekaler för att förenkla sorteringen i de olika behållarna!

PANEL I TÅLIG KOMPOSIT

RMP kan du välja med underhållsfri kompositpanel i grått, grönt eller svart som standardutförande. Panelen kan snyggt matchas ihop med vårt kärlskåp Hannäs då skåpet har samma nyanser som RMP.

RMP

Den bottentömmande behållaren RMP kräver inget större och omfattande markarbete, utan kan enkelt placeras på stabilt och platt underlag. Om du önskar mer volym så finns RMP med variant där 50 cm av behållaren grävs ner under mark.

TOPP I ALUZINKPLÅT

Plåtar och inkastluckor på RMP-behållaren är av i pulverlackad aluzinkplåt i färgen svart som standardutförande.



**DU KAN VÄLJA
ATT HA INKAST
PÅ EN ELLER TVÅ
SIDOR PÅ VÅRA
SYSTEM!**



FÖRDELAR MED MARKSTÅENDE

Du kan anpassa de markstående systemen efter antal hushåll och kan enkelt dela upp samtliga fraktioner i behållarna till en komplett helhetslösning. Om någon fraktion behöver mer volym kan du välja till en större behållare som är nedgrävd cirka 50 cm.

Med färre hushåll alternativt om du vill komplettera med ytterligare fraktioner till en befintlig källsorteringslösning så kan du välja helt markstående behållare. Du behöver inget omfattande markarbete utan behållaren placeras på platt underlag och har fortfarande alla fördelar som ett krantömt system!

De markstående systemen töms genom luckor i botten, något som går både fort och bidrar till bättre arbetsmiljö för personalen som tömmer avfallet.



2- krok

Kinshofer

WAVE

Behållaren Wave finns i volymerna cirka 1000–3600 liter och kan utrustas från 1–4 inkast. Wave finns med plast- eller metalllucka och inkasten kan anpassas efter fraktionen. Behållaren finns som helt markstående eller nedgrävd 50 cm för större volym.

Bygg en helhetslösning med Wave genom att placera behållarna på rad alternativt mitt emot varandra. Wave-behållaren finns i fem standardfärger och kan utrustas med 2-krok eller Kinshofer beroende på vad din kommun rekommenderar.




LÅGA INKASTHÖJDER

Wave har med fördel lite lägre inkast än flera andra lösningar och till RMP kan du välja till lägre lucka med endast 90 cm höjd.

INKAST

Du kan utrusta dina Wave-behållare med inkast efter fraktion, det förebygger att återvinningsmaterialen hamnar i rätt behållare!



INSPIRATIONSbilder



FRÅGOR & SVAR OM KRANTÖMDA SYSTEM



BEHÖVS BYGGLOV FÖR SYSTEMEN?

Beroende på vilken kommun och tomt du har så finns det regler och standarder. Har du inte koll på vad som gäller? Lugn, vi på San Sac kan sköta hela den biten och vi har koll på vilka regler som gäller.

FINNS LÅS TILL ALLA SYSTEMEN?

Vi har lås till alla våra system, dock är det enbart vissa produkter som har möjlighet till tagg-lösning. Kontakta oss för mer information!

FINNS ALLA SYSTEM FÖR ALLA FRAKTIONER?

Alla våra system kan anpassas efter samtliga sorteringsfraktioner.

HUR KAN JAG PÅVERKA UTSEENDET?

Våra system finns i flera standardutföranden men som tillval kan du påverka utseendet på behållaren eller inkastoppen.

VAD RÄKNAS SOM PLANT UNDERLAG?

För markstående systemen rekommenderar vi asfalt eller plattsättning. Ej sankmark, gräs eller grus då det blir problematiskt för sopbilen att komma intill på ett säkert sätt.

HUR MÅNGA BEHÅLLARE BEHÖVER JAG?

San Sac hjälper dig gärna att göra en offert utifrån antal hushåll och dina behov.

HUR LÄNGE HÅLLER BEHÅLLARNA?

För att förlänga livslängden på dina behållare är det viktigt med regelbunden service och tvätt. Om din panel eller skylt blir sliten kan man enkelt byta ut de så blir behållaren som ny.



Har du fler funderingar?
Besök vår hemsida och
ladda ner vår guide!

HITTA DINA RESERVDELAR SAMLADE PÅ SAMMA STÄLLE!

NYCKEL TILL SERVICELUCKA

Nyckel i D-form som öppnar serviceluckor på SULO underjordsbehållare. Upptäck våra andra reservdelar för krantömda system i vår webbshop!



SAN
SAC
SHOP

Skapa en favoritlista, se orderhistorik och ladda ner dina fakturor. I San Sacs nya webbshop hittar du alla produkter och reservdelar på samma ställe. Välkommen att upptäcka fler fördelar och hitta just dina favoritprodukter i vårt stora sortiment.

e-handel.sansac.se

FUNDERAR DU PÅ NÄSTA STEG INOM KÄLLSORTERING?

Vi på San Sac tycker att det ska vara enkelt att byta källsorteringslösning oavsett plats eller budget. Därför erbjuder vi tjänster i hela processen med dina avfallslösningar, allt från idéstadiet fram till färdig installation. Därefter kan vi med vårt serviceavtal ha hand om kontinuerlig skötsel och service av dina behållare! Så dina produkter får så lång livslängd som möjligt!

Kontakta oss så berättar vi mer om hur våra kostnadseffektiva och smarta avfallslösningar och tjänster kan hjälpa just dig!

VI TAR HAND OM HELA PROCESSEN:

- ✓ Dimensionering
- ✓ Projektering
- ✓ Markarbete
- ✓ Installation
- ✓ Service



KUNDSUPPORT
Tel: 013-13 04 20
info@sansac.se

BOX 423
581 04 LINKÖPING

HUVUDKONTOR & LAGER LINKÖPING

Molijns väg 6
589 41 LINKÖPING

KONTOR & LAGER TRELLEBORG

Verkstadsgatan 4
231 66 TRELLEBORG

KONTOR GÖTEBORG

Hällefundregatan 12
426 58 VÄSTRA FRÖLUNDA

KONTOR ÖREBRO

Stenbackevägen 6
702 25 ÖREBRO

KONTOR STOCKHOLM

Byängsgränd 14
120 40 STOCKHOLM

KONTOR ÖRNSKÖLDSDVIK

Strandgatan 15 B
891 33 ÖRNSKÖLDSDVIK