

EN NATURLIG DEL AV VARDAGEN




HANNÄS
KÄRLSKÅPET MED KARAKTÄR

HANNÄS KÄRLSKÅP I TRÄ ELLER KOMPOSIT

Med kärlskåpet Hannäs skapar du enkelt en trevlig gårdsmiljö, eftersom avfallskärnen byggs in bakom en komposit- eller träpanel. Hannässkåpen finns i olika djup och utföranden och kan därför anpassas efter kärnen.

Hannässkåpet erbjuder flera designalternativ vilket gör att du kan få det att smälta in i både bostadsområden, på gator, torg och rastplatser. Därför kallar vi Hannäs - kärlskåpet med karaktär.

Upptäck alla möjligheter som finns med våra Hannässkåp!




JUSTERBARA FÖTTER & RAMP

Justerbara fötter är bra i de fall när underlaget är ojämnt. Rampen monteras enkelt på kärlskåpet och bidrar likt fötterna, till förenklad hantering av kärnen samt bättre arbetsmiljö när de rullas i och ur skåpet.



VÄDERSKYDD FÖR LÅS

Undvik problem med frysta lås. Skyddet monteras enkelt på inkastluckan och minskar då risken att vatten tränger in och fryser i låset.




SEDUMTAK

För en mer idyllisk stil kan du välja sedumtak istället för plåttak på ditt Hannässkåp. En extra detalj som ger skåpet ett mjukare intryck!


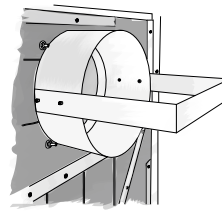


Välj skylt efter fraktion så är det lätt att sortera rätt!



DÖRRAR MED VRIDHANDTAG

Om du är i behov av större inkast så kan du välja tvådelade dörrar. Det är då enkelt att öppna enbart den övre dörren. Du kan även välja till lås med dörrhandtag på ditt skåp.



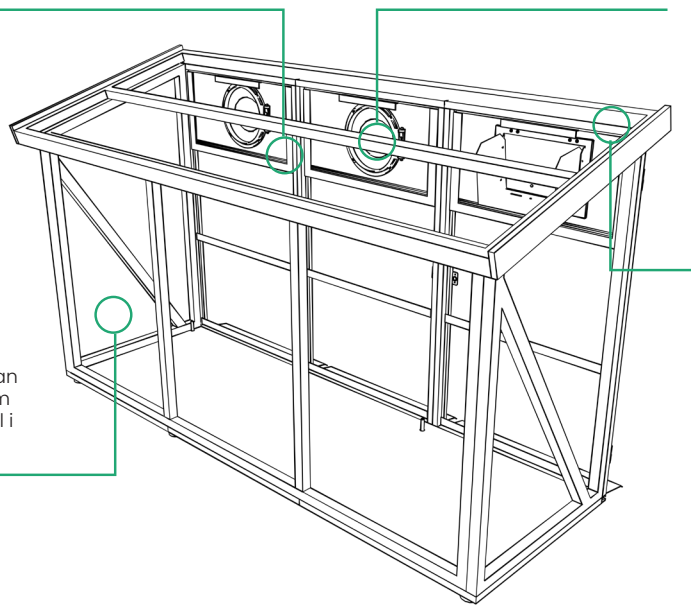
Hur många sorteringsfraktioner behöver du? Välj Hannäs från bredden 1-4 skåp.

INKASTSTYRNING

Inkaststyrning är ett set som används i de fall då du vill ställa ett mindre kärl i ett större skåp men undvika att påsarna hamnar vid sidan om kärnen.




Välj skåpdjup. Hannäs finns i mått för 240, 370 eller 660 literskärl. Du kan även installera en inkaststyrning om du i framtiden vill ha ett mindre kärl i ett större skåp.



Kan endast monteras på nyproducerade Hannässkåp.

LED-BELYSNING

Lys upp utemiljön! LED-belysningen monteras i underkant av taksprånget ovanför inkastluckorna. Skymningsrelä tändar automatiskt belysningen när det börjar bli mörkt.



FÄRGVAL KOMPOSIT

Du kan välja att få din kompositpanel i grått, svart eller grönt. Matcha med luckor och tak för önskvärt utseende!

TRÄPANEL

Vår rustika träpanel i Tryckimpregnerad furu.

DESIGNA DITT EGET HANNÄS

Vilken karaktär har ditt skåp? Hannässkåpet kan anpassas efter både tycke och smak!

ANTAL DÖRRAR

Du kan välja mellan 1-4 dörrar.

PANELTYP OCH FÄRG PÅ PANEL

Om du väljer kompositpanel så finns de tre färgvalen: grått, svart eller grönt. Om du väljer träpanel så får du skåpet i tryckimpregnerad furu eller målad träpanel i valfri RAL eller NCS-kulör. Båda panelerna är tåliga mot både väder och vind.

FÄRG PÅ LUCKOR, TAK OCH LISTER

På tak, lister och luckor kan du välja mellan kulörer i grå (RAL 9006), svart (RAL 9005), eller grön lack (RAL 6020).

VAL AV LUCKOR

Välj mellan runt eller rektangulärt inkast. Om det ska vara en säck i skåpet kan du i stället välja skåpsdörr utan lucka. Du kan även välja till vridhandtag till dörrarna.

LÅS

Du kan välja att få ditt Hannässkåp förberett för elektroniskt eller mekaniskt lås.

DEKORATIONSPLÅT

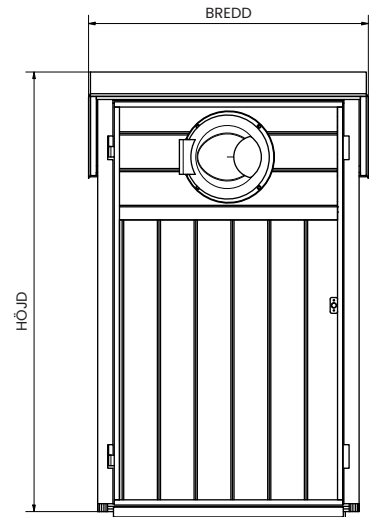
På övre delen av skåpet kan du välja mellan att ha panel eller en monterad dekorationsplåt. Plåten målas i samma färg som luckor, tak och lister.

Vi reserverar oss för tryckfel samt färgåtergivning. Senaste informationen finns på vår hemsida.



ARTIKLAR

| ART NR | KÄRL MAXVOLYM | BREDD*(mm) | DJUP*(mm) | HÖJD**(mm) |
|---------|---------------|------------|-----------|------------|
| 2689-01 | 1 x 240 liter | 910 | 990 | 1590 |
| 2689-02 | 1 x 240 liter | 1660 | 990 | 1590 |
| 2689-03 | 1 x 240 liter | 2410 | 990 | 1590 |
| 2690-01 | 1 x 370 liter | 1080 | 1130 | 1690 |
| 2690-02 | 2 x 370 liter | 2000 | 1130 | 1690 |
| 2690-03 | 3 x 370 liter | 2915 | 1130 | 1690 |
| 2690-04 | 4 x 370 liter | 3840 | 1130 | 1690 |
| 2691-01 | 1 x 660 liter | 1080 | 1510 | 1690 |
| 2691-02 | 2 x 660 liter | 2000 | 1510 | 1690 |
| 2691-03 | 3 x 660 liter | 2915 | 1510 | 1690 |
| 2691-04 | 4 x 660 liter | 3840 | 1510 | 1690 |



* Bredd och djup är inkl. takutsprång, exkl. ramp. Lägg på ca 150 mm på djupet för rampen.

** På höjdmåttet tillkommer ca 10-80 mm för de ställbara fötterna.



KUNDSUPPORT
Tel: 013-13 04 20
info@sansac.se

BOX 423
581 04 LINKÖPING

**HUVUDKONTOR & LAGER
LINKÖPING**
Molijns väg 6
589 41 LINKÖPING

**KONTOR & LAGER
TRELLEBORG**
Verkstadsgatan 4
231 66 TRELLEBORG

**KONTOR
GÖTEBORG**
Hällefjordregatan 12
426 58 VÄSTRA FRÖLUNDA

**KONTOR
ÖREBRO**
Stenbackevägen 6
702 25 ÖREBRO

**KONTOR
STOCKHOLM**
Byängsgränd 14
120 40 STOCKHOLM

**KONTOR
ÖRNSKÖLDSDVIK**
Strandgatan 15 B
891 33 ÖRNSKÖLDSDVIK