

# MONTERINGSVEJLEDNING

Cykelstativ NUMMER: 43-4093-10-15-16

Toyota Camry Hybrid

Aftageligt system T60



**Dette cykelstativ  
må maksimalt  
belastes med  
60 Kg**



**DANSK ANHÆNGERTRÆK GDW A/S**

**GEJLHAVEGÅRD 4**

**DK-6000 KOLDING**

**Tel: +45 7550 0390 Fax: +45 7550 1959**

**[www.da-gdw.dk](http://www.da-gdw.dk)**



# MONTERINGSVEJLEDNING

Træk nr.: 43-4093-10-15-16

## Før montage af trækket:

1. Læs denne vejledning igennem
2. Check at alle dele svarer til dem som er beskrevet i denne vejledning

## Montering af cykelstativet:

1. Plasticafdækningen under bilen afmonteres.
2. Trækøje og bagerste lydpottebeslag afmonteres
3. Tape over gevind huller ved 5 fjernes, hvorefter beslagene 2 og 5 monteres på vangerne.
4. Beslagene 3 og 4 monteres i de eksisterende huller i vangerne. I venstre side sammen med lydpotte-beslaget.
5. Der laves en udskæring i kofangerens lodrette del (se skitse), hvorefter tværbommen monteres på sidepladerne. Aftagelig kugle/fast kugle/ cykelbeslag monteres, hvorefter trækket justeres ind og fastspændes iflg. vedlagte tabel
6. Den lodrette del på plasticafdækningen skæres væk i det omfang, der er nødvendigt. Samt i vandrette del til kugle/stikdåseplade.
7. Monter ledningssystem til 7 eller 13 polet stikdåse
8. Denne vejledning vedlægges bilens servicebog

**OBS: Denne konstruktion må IKKE, selv med monteret kuglesystem, trække en trailer!**



**DANSK ANHÆNGERTRÆK GDW A/S**

**DK-6000 KOLDING**

**Tlf.: +45 75 50 03 90 Fax: +45 75 50 19 59**

**www.da-gdw.dk**



# MONTERINGSVEJLEDNING

Træk nr.: 43-4093-10-15-16



Denne konstruktion må maksimalt belastes med 60 Kg. Denne angivelse er **den totale vægt** som må monteres på kuglehovedet.

Konstruktionen må på intet tidspunkt bruges til at trække en trailer, eller anden anordning som har samme funktion. Garanti og produktansvar bortfalder såfremt konstruktionen har været overbelastet eller brugt til andet end det angivne.

**DANSK ANHÆNGERTRÆK GDW A/S**

**DK-6000 KOLDING**

**Tlf.: +45 75 50 03 90 Fax: +45 75 50 19 59**

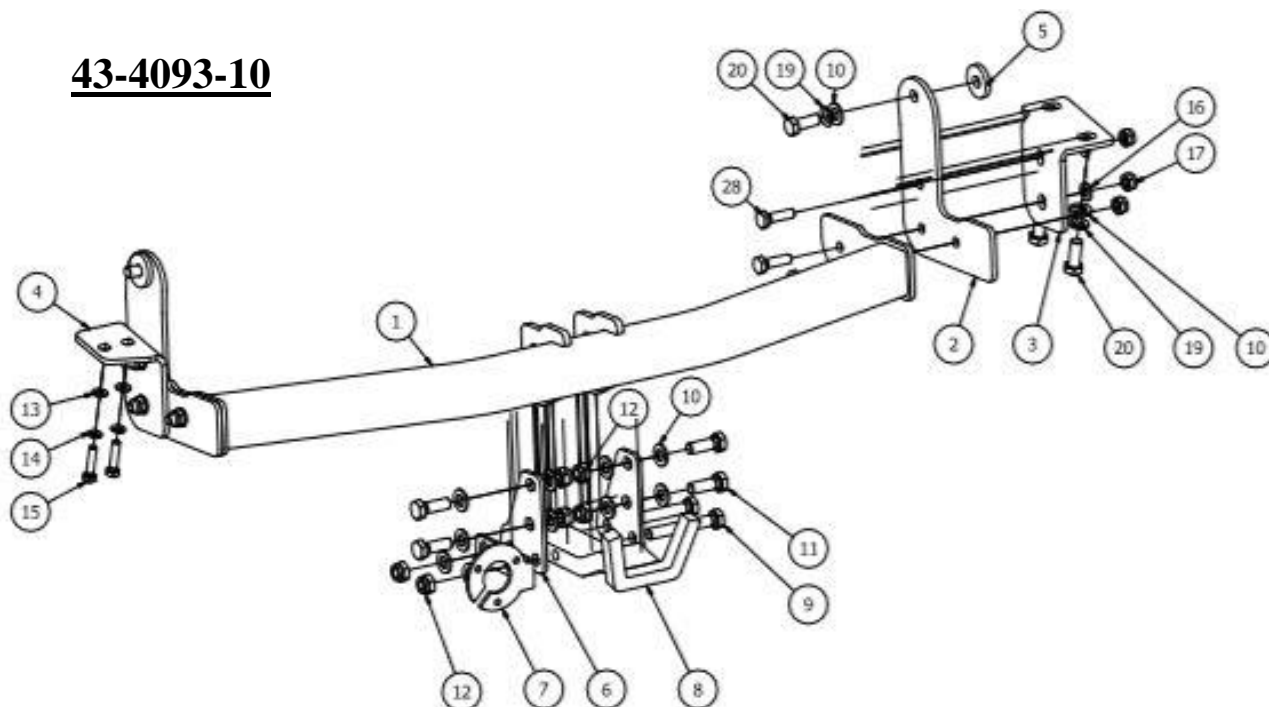
**[www.da-gdw.dk](http://www.da-gdw.dk)**



# MONTERINGSVEJLEDNING

Træk nr.: 43-4093-10-15-16

**43-4093-10**



| PARTS LIST |     |                                  |               |
|------------|-----|----------------------------------|---------------|
| ITEM       | QTY | PART NUMBER                      | DESCRIPTION   |
| 1          | 1   | 43-4093                          | Bar           |
| 2          | 1+1 | 43-4093-03                       | Sideplate     |
| 3          | 1   | 43-4093-02                       | Support       |
| 4          | 1   | 43-4093-01                       | Support       |
| 5          | 2   | 43-4093-05                       | Washer        |
| 6          | 1   | 43-4093-07                       | Mountingplate |
| 7          | 1   | 8095-32                          |               |
| 8          | 1   | 45-4628-10                       | Hook          |
| 9          | 2   | DIN 933 - M12 x 85               | Hex-Head Bolt |
| 10         | 14  | DIN 125 - A 13                   | Washer        |
| 11         | 4   | DIN 933 - M12 x 35               | Hex-Head Bolt |
| 12         | 6   | DIN 985 - M12                    | Hex Nut       |
| 13         | 2   | DIN 125 - A 8,4                  | Washer        |
| 14         | 2   | DIN 128 - A8                     | Spring Washer |
| 15         | 2   | DIN 933 - M8 x 35                | Hex-Head Bolt |
| 16         | 6   | DIN 125 - A 10,5                 | Washer        |
| 17         | 6   | DIN 985 - M10                    | Hex Nut       |
| 19         | 4   | DIN 128 - A12                    | Spring Washer |
| 20         | 4   | ISO 8676 - M12 x 1,25<br>x 30(1) | Hex-Head Bolt |
| 28         | 4   | DIN 933 - M10 x 35               | Hex-Head Bolt |

**DANSK ANHÆNGERTRÆK GDW A/S**

**DK-6000 KOLDING**

**Tlf.: +45 75 50 03 90 Fax: +45 75 50 19 59**

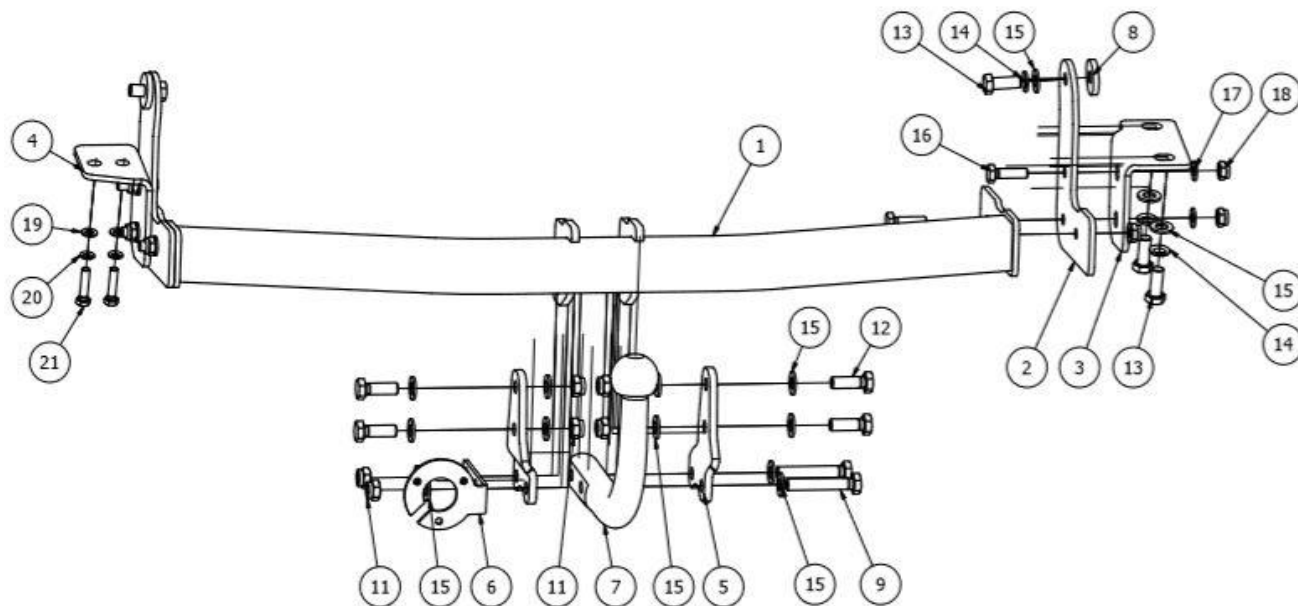
**www.da-gdw.dk**



# MONTERINGSVEJLEDNING

Træk nr.: 43-4093-10-15-16

## 43-4093-15



| PARTS LIST |     |                            |               |
|------------|-----|----------------------------|---------------|
| ITEM       | QTY | PART NUMBER                | DESCRIPTION   |
| 1          | 1   | 43-4093                    | Bar           |
| 2          | 1+1 | 43-4093-03                 | Sideplate     |
| 3          | 1   | 43-4093-02                 | Support       |
| 4          | 1   | 43-4093-01                 | Support       |
| 5          | 1   | 43-4093-15-08-8mm          | Mountingplate |
| 6          | 1   | 8095-32                    |               |
| 7          | 1   | H031                       | Ball          |
| 8          | 1   | 43-4093-05                 | Washer        |
| 9          | 2   | DIN 933 - M12 x 70         | Hex-Head Bolt |
| 11         | 6   | DIN 985 - M12              | Hex Nut       |
| 11         | 1   | 43-4093-09-8mm             |               |
| 12         | 4   | DIN 933 - M12 x 35         | Hex-Head Bolt |
| 13         | 4   | ISO 8676 - M12 x 1,25 x 30 | Hex-Head Bolt |
| 14         | 4   | DIN 128 - A12              | Spring Washer |
| 15         | 16  | DIN 125 - A 13             | Washer        |
| 15         | 2   | DIN 933 - M10 x 30         | Hex-Head Bolt |
| 16         | 4   | DIN 933 - M10 x 35         | Hex-Head Bolt |
| 17         | 6   | DIN 125 - A 10,5           | Washer        |
| 18         | 6   | DIN 985 - M10              | Hex Nut       |
| 19         | 2   | DIN 125 - A 8,4            | Washer        |
| 20         | 2   | DIN 128 - A8               | Spring Washer |
| 21         | 2   | DIN 933 - M8 x 35          | Hex-Head Bolt |
| 29         | 2   | DIN 933 - M10 x 8          | Hex-Head Bolt |

**DANSK ANHÆNGERTRÆK GDW A/S**

**DK-6000 KOLDING**

**Tlf.: +45 75 50 03 90 Fax: +45 75 50 19 59**

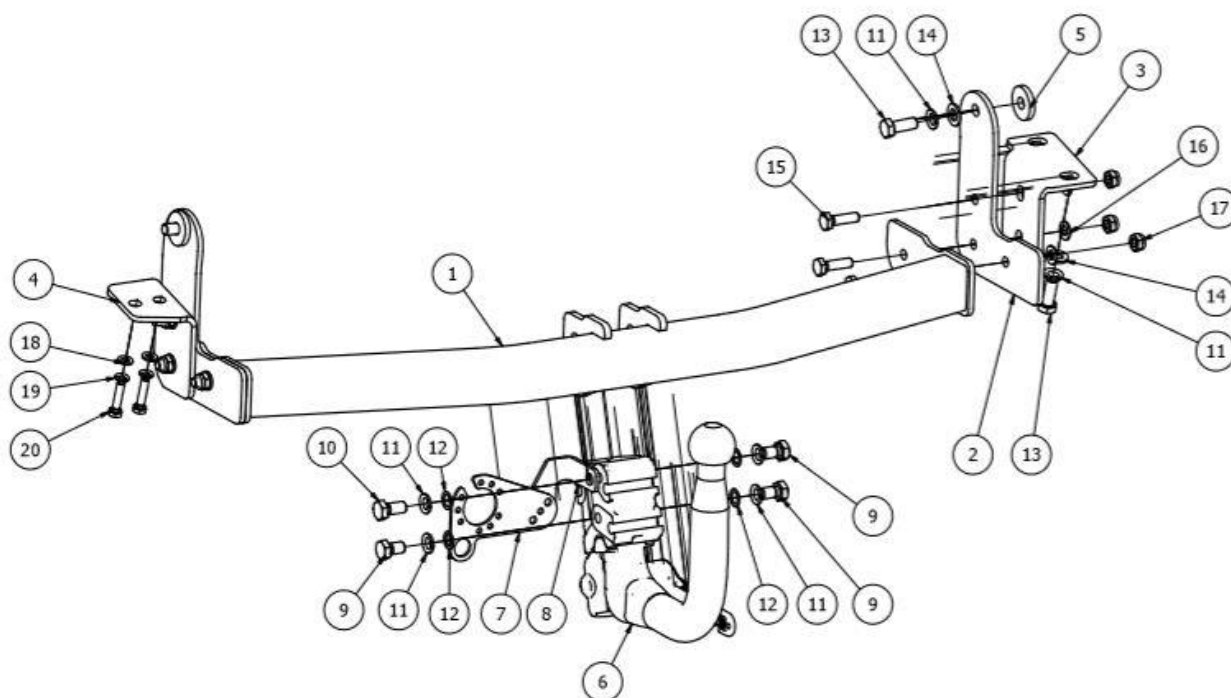
**www.da-gdw.dk**



# MONTERINGSVEJLEDNING

Træk nr.: 43-4093-10-15-16

## 43-4093-16



| PARTS LIST |     |                               |               |
|------------|-----|-------------------------------|---------------|
| ITEM       | QTY | PART NUMBER                   | DESCRIPTION   |
| 1          | 1   | 43-4093                       | Bar           |
| 2          | 1+1 | 43-4093-03                    | Sideplate     |
| 3          | 1   | 43-4093-02                    | Support       |
| 4          | 1   | 43-4093-01                    | Support       |
| 5          | 2   | 43-4093-05                    | Washer        |
| 6          | 1   | 960.V1012                     | Ball          |
| 7          | 1   | 8095-63                       | Plate         |
| 8          | 1   | 8095-62                       | Bracket       |
| 9          | 3   | DIN 933 - M12 x 20            | Hex-Head Bolt |
| 10         | 1   | DIN 933 - M12 x 25            | Hex-Head Bolt |
| 11         | 8   | DIN 128 - A12                 | Spring Washer |
| 12         | 4   | DIN 988 - 13 x 24 x 1         | Shim Ring     |
| 13         | 4   | ISO 8676 - M12 x 1,25<br>x 30 | Hex-Head Bolt |
| 14         | 4   | DIN 125 - A 13                | Washer        |
| 15         | 4   | DIN 933 - M10 x 35            | Hex-Head Bolt |
| 16         | 6   | DIN 125 - A 10,5              | Washer        |
| 17         | 6   | DIN 985 - M10                 | Hex Nut       |
| 18         | 2   | DIN 125 - A 8,4               | Washer        |
| 19         | 2   | DIN 128 - A8                  | Spring Washer |
| 20         | 2   | DIN 933 - M8 x 35             | Hex-Head Bolt |

**DANSK ANHÆNGERTRÆK GDW A/S**

**DK-6000 KOLDING**

**Tlf.: +45 75 50 03 90 Fax: +45 75 50 19 59**

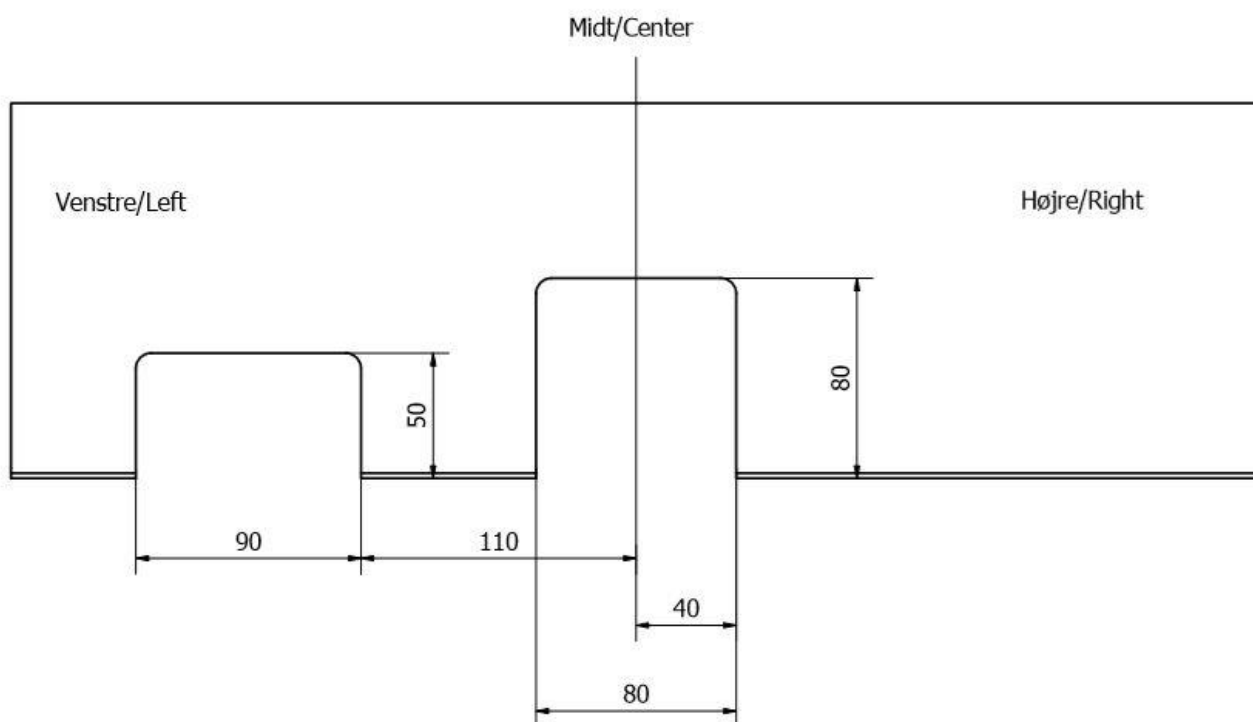
**www.da-gdw.dk**



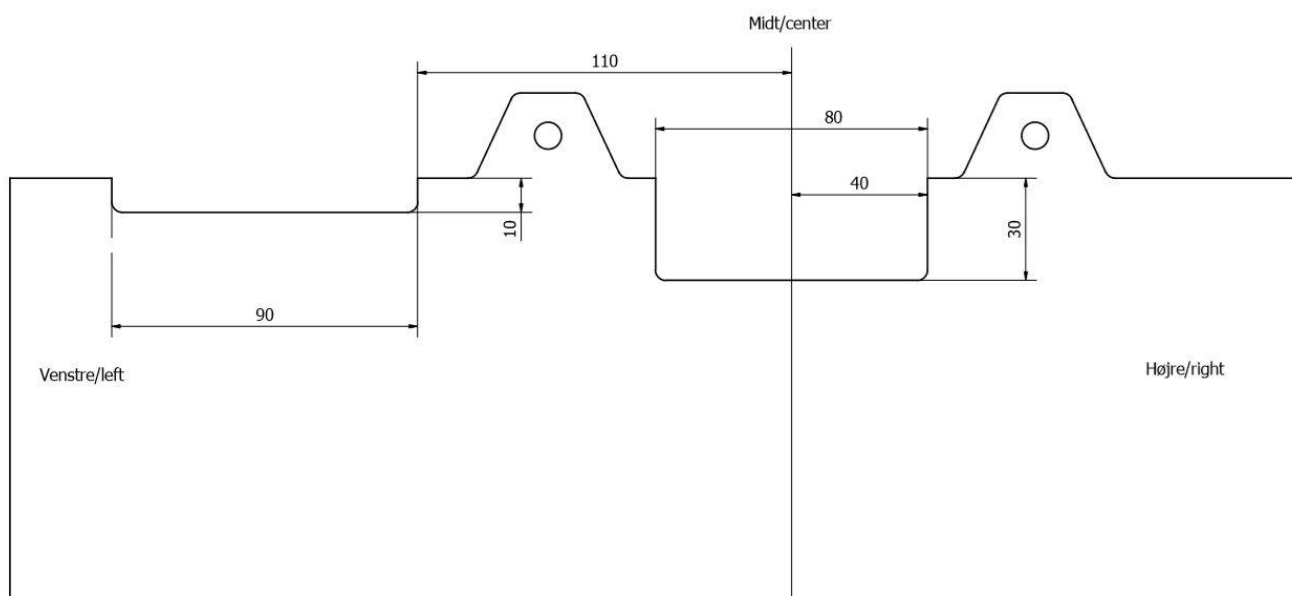
# MONTERINGSVEJLEDNING

Træk nr.: 43-4093-10-15-16

## Udskæring bundplade Aftagelig kugle 43-4093-16:



## Udskæring kofanger aftagelig kugle 43-4093-16:



**DANSK ANHÆNGERTRÆK GDW A/S**

**DK-6000 KOLDING**

**Tlf.: +45 75 50 03 90 Fax: +45 75 50 19 59**

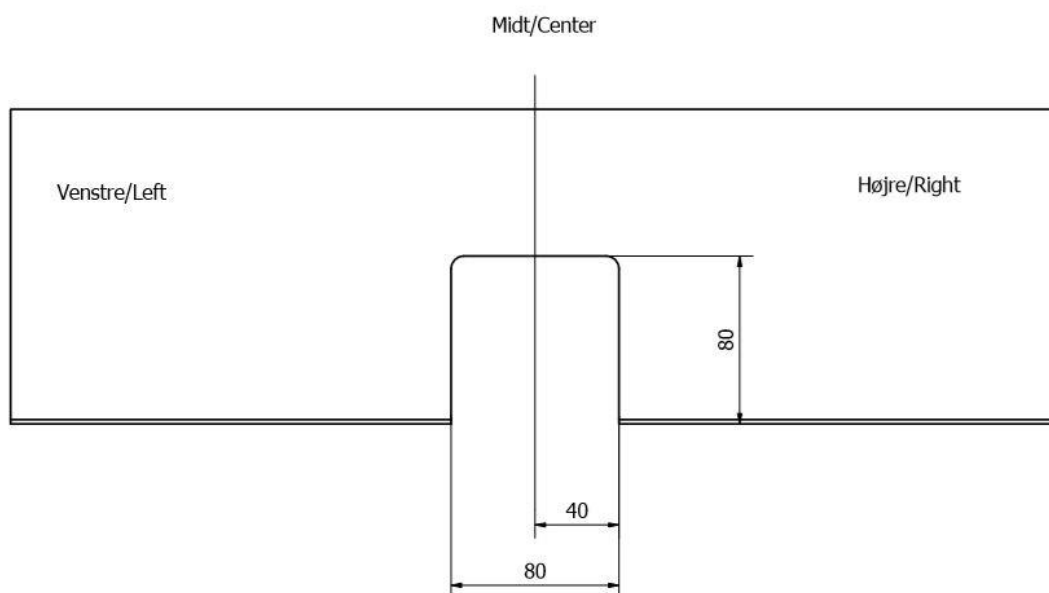
**www.da-gdw.dk**



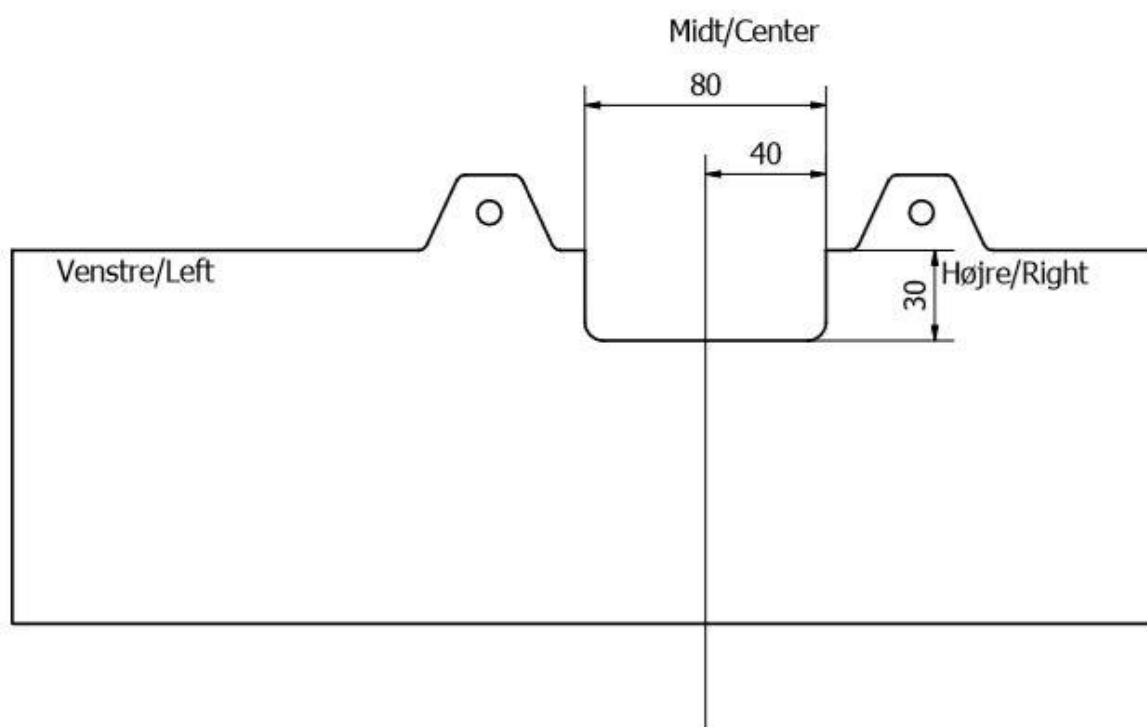
# MONTERINGSVEJLEDNING

Træk nr.: 43-4093-10-15-16

## Udskæring bundplade fast kugle og cykelbeslag 43-4093-10/15:



## Udskæring kofanger fast kugle og cykelbeslag 43-4093-10/15:



**DANSK ANHÆNGERTRÆK GDW A/S**

**DK-6000 KOLDING**

**Tlf.: +45 75 50 03 90 Fax: +45 75 50 19 59**

**www.da-gdw.dk**





# MONTERINGSVEJLEDNING

Træk nr.: 43-4093-10-15-16

Hvis intet andet er angivet i monteringsvejledningen, skal boltene spændes med følgende moment:

|                   | M6     | M8    | M10   | M12    | M14    | M16    |
|-------------------|--------|-------|-------|--------|--------|--------|
| Styrkeklasse 8.8  | 9,9 Nm | 24 Nm | 48 Nm | 83 Nm  | 132 Nm | 200 Nm |
| Styrkeklasse 10.9 | 14 Nm  | 34 Nm | 67 Nm | 117 Nm | 185 Nm | 285 Nm |

Hvor intet andet angivet skal der anvendes bolte i styrkeklasse 8.8.

Pas på at der ikke kommer voks, støjdæmningsmateriale, olie eller lign. på bolte og møtrikker. Dette giver en dårlig friktion i gevindet, hvilket kan resultere i løsdrejning af boltene.

- Alle bolte skal efterspændes efter ca. 1000 km's brug.
- Eventuel "gummihud" eller undervognsbeskyttelse o.l. skal fjernes hvor anhængertrækket ligger an mod vognbund eller vange.
- Hvor det er nødvendig at bore og/eller skære i bilens metaldele, skal snitfladerne behandles med et rusthæmmende middel. Metalspånér skal fjernes.
- Det er ikke tilladt at lave konstruktionsændringer på anhængertrækket. Eksempler på konstruktionsændringer er svejsning og boring.
- Har et anhængertræk været udsat for ydre påvirkninger, f.eks. en trafikulykke eller anden form for påkørsel, er det ikke længere sikkert og bør straks udskiftes.
- Den anførte maksimale belastning/D-værdi samt kugletrykket må ikke overskrides. Trækket vil som regel have en større maksimal belastning/D-værdi og maksimalt kugletrykket end bilen. Ved brug af trækket skal man derfor være opmærksom på hvilken koblingsvægt og maksimal kugletryk, som er angivet i bilens papirer.
- Kuglen skal altid være rengjort og indsmurt i fedt. Hvis man anvender en kuglekobling med slingrestabilisator, følges dog anvisningerne fra fabrikanten af slingrestabilisatoren.
- Kuglediameteren skal regelmæssig måles. Den må ikke være under 49 mm.
- Dansk Anhængertræk GDW A/S kan ikke gøres ansvarlig for ukorrekt montage eller ukorrekt brug af anhængertrækket.
- Monteringsanvisningerne skal vedlægges bilens papirer

**DANSK ANHÆNGERTRÆK GDW A/S**

**DK-6000 KOLDING**

**Tlf.: +45 75 50 03 90 Fax: +45 75 50 19 59**

**www.da-gdw.dk**

