

2014

Terrasse og facade

www.keflico.com

keflico 

Miljø

FSC® certificeret terrasse og facade

- træ fra bæredygtige kilder

Miljøet er vigtigt for os alle og derfor er efterspørgslen på miljøcertificeret træ stadig stigende. Keflico ønsker at tilbyde så bredt et udvalg af FSC certificeret terrasse og facade i hårdtræ som muligt.

De produkter, som er tilgængelige i FSC, er i denne brochure mærket med FSC-logoet.

I en FSC-skov bliver der ikke fældet mere træ, end skoven kan nå at reproducere. Samtidig er FSC en garanti for, at dyr og planteliv bliver beskyttet, og at de mennesker, der arbejder i skoven, er sikret uddannelse, sikkerhedsudstyr og ordentlig løn. Derfor støtter vi op omkring FSC-mærket.

Foto: Western Red Cedar træ



Miljømærket for
ansvarligt skovbrug

Terrasse



Foto: Cumaru terrasse

Cumaru terrassebrædder

Cumaru er en rødbrun og meget stærk træsort. Den smukke og varierede struktur i træet giver en spændende og eksklusiv overflade, som er meget slidstærk. Terrassebrædderne kan lægges med glat eller rillet forside. Det anbefales at vedligeholde med en hårdtræsolie minimum én gang om året, så træets naturlige glød bevares.



Dimension: 21 × 145 mm
Profil: Glat / glat



Dimension: 21 × 145 mm
Profil: Smårillet / glat



Dimension: 21 × 145 mm
Profil: Smårillet / glat



Dimension: 21 × 120 mm
Profil: Smårillet / glat



Terrasse



Foto: Bambus terrasse



Bambus Carboniseret terrasse

Bambus Carboniseret har en flot gylden farve, som ligner farven på træsorten Teak. Opbygningen af brædderne er lavet af opskåret bambus (ikke sammenpresset), hvilket gør, at brædderne er meget rette med flotte rene linjer. Meget miljøvenlig terrasse. Terrassebrædderne kan lægges med en glat eller en smårillet forside. Det anbefales at vedligeholde med træolie efter behov.

Dimension:

18 × 150 mm

Profil:

Smårillet / glat



Terrasse

Foto: Cumaru terrasse

Eg rustik terrassebrædder

Smuk og særdeles stærk træsort fra Europa. Farven bevæger sig i de lysebrune nuancer. Den Europæiske Eg har en varierende struktur i træet, der giver terrassen en spændende og rustik overflade. Europæisk Eg patinerer med en smuk grålig farve, hvis den ikke behandles, men kan vedligeholdes med en hårdtræsolie, så træets naturligt lyse farve og glød bevares.

Dimension: 21 × 120 mm
Profil: Glat / glat



Dimension: 21 × 140 mm
Profil: Glat / glat



Teak terrassebrædder

Teak er en meget elegant og eksklusiv træsort med mange fordele, som gør den særdeles velegnet til terrassebrædder. Flot gylden farve og struktur. Teak terrassebrædder patinerer smukt med en sølvgrå farve, hvis den ikke olieres. Det anbefales at vedligeholde med en hårdtræsolie minimum én gang om året, såfremt træets naturlige glød ønskes bevaret.

Dimension: 21 × 120 mm
Profil: Glat / glat



Dimension: 21 × 140 mm
Profil: Glat / glat



Terrasse



Jatoba terrassebrædder

Utroligt smuk og hård træsort fra Sydamerika. Farven varierer fra rød til brun med nogle meget fine strukturer. Jatoba tiltaler de fleste og præsenterer sig flot med både den glatte og rillede forside. Jatoba patinerer med en smuk sølvgrå farve, som vist på ovenstående billede, hvis den ikke behandles, men kan vedligeholdes med en hårdtræsolie, så træets naturlige glød bevares.

Dimension: 21 × 145 mm
Profil: Glat / glat



Dimension: 21 × 120 mm
Profil: Glat / glat



Dimension: 21 × 120 mm
Profil: Smårillet / glat



Gode tips!

Hvis terrassebrædder skal monteres i en vilkårlig rækkefølge, skal der bruges 5-10 % flere brædder i forhold til den totale overflade af terrassen. Ormhuller og strømærker kan forekomme i mindre omfang, hvorfor det anbefales at købe lidt ekstra

brædder. Anvendes der en glat profil som overflade, anbefales det at slibe terrassen let med sandpapir for at opnå en jævn og flot overflade. Terrassen skal være tør inden slibning.

Terrasse

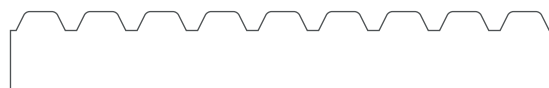
Foto: Jatoba terrasse



Sucupira terrassebrædder

Sucupira er en mørk træsort med en livlig og spændende struktur. Træsorten kendes også som lys Ipé. Træsorten er slidstærk og formstabil. Terrassebrædderne kan lægges med glat eller rillet forside. Det anbefales at vedligeholde med en hårdtræsolie minimum én gang om året, så træets naturlige glød bevares.

Dimension: 21 × 145 mm
Profil: Storrillet / glat



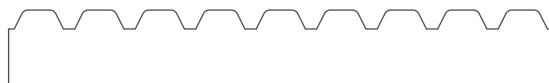
Dimension: 21 × 120 mm
Profil: Smårrillet / glat



Itauba terrassebrædder

Itauba er en meget olieholdig træsort, og den er derfor særligt velegnet til det danske klima. Farven varierer fra gulbrun, når den lige er lagt, og tager hurtigt farve til en varm mørk brun farve med et smukt farvespil. Det anbefales at vedligeholde med en hårdtræsolie minimum én gang om året, så træets naturlige glød bevares.

Dimension: 21 × 145 mm
Profil: Storrillet / glat



Terrasse



Ipé terrassebrædder

Ipé er en eksklusiv træsort med mange fordele, som gør den velegnet til terrassebrædder. Den er særdeles stabil, selv i lange længder, og slidstærk. Den har en smuk mørkebrun farve med grønne nuancer i strukturen – en virkelig flot og holdbar terrasse. Det anbefales at vedligeholde med en hårdtræsolie minimum én gang om året, så træets naturlige glød bevares.

Dimension: 21 × 145 mm
Profil: Glat / glat



Dimension: 25 × 145 mm
Profil: Glat / glat



Bankirai terrassebrædder

Bankirai har en flot og varm rødbrun farve. Vælger man at vedligeholde denne type terrasse med en hårdtræsolie minimum 2 gange om året bevares træets naturlige glød længere. Bankirai patinerer med en let sølvgrå farve, hvis den ikke behandles. Vær opmærksom på, at ormehuller er mere udbredt i denne træsort end andre.

Dimension: 21 × 145 mm
Profil: Smårillet / glat



Accoya® terrassebrædder



Accoya® terrassebrædder er Radiata Pine, der har gennemgået en dampbehandling og modificering med naturlig syre. Modificeringen bevirker, at træets formstabilitet og modstandsdygtighed mod råd og svamp øges. Accoya® er lyst, stabilt og bearbejdningsvenligt. Træet har en klasse 1 holdbarhed, idet det har en garanteret holdbarhed på 50 år over jorden og 25 i jorden. Accoya® er fra bæredygtige kilder, CO² neutralt og 100 % genanvendeligt. Det anbefales at vedligeholde med en olie minimum én gang om året for at bevare træets naturlige glød.

Dimension: Efter aftale
Profil: Efter aftale - se eksempel



TERRASSE monteringsvejledning

Udlægning af strøer

Terrassebrædderne skal fastholdes i strøerne så godt som muligt. Vi anbefaler, at du anvender strøer af hårdtræ, som er velegnet udendørs, f.eks. Angelim Pedra strøer. Vi anbefaler, at du holder en strøafstand på maksimalt:

60 cm ved 21 mm terrassebrædder.

48 cm ved 18 mm terrassebrædder i Bambus.

Angelim Pedra strøer på 45 × 68 mm bør maksimalt spænde over 100 cm og 90 × 90 mm hårdtræsstolper maksimalt over 150 cm.

Alle strøer skal være parallelle, ellers vil det blive synligt på rækken af skruer eller propper. Anvend eventuelt dobbelt strøer ved samlinger.

Monteres terrassen op ad en mur kan du med fordel lave fald, for at regnvandet løber væk fra muren.

Lægning af terrassebrædder

Første planke monteres mod en fast kant med en afstand på 7-10 mm, brug evt. en snor til at sikre at den ligger rigtigt. Terrassebrædderne

monteres med 7-10 mm afstand, for at træet kan arbejde ved variationer i temperatur og luftfugtighed. Brug afstandsklodser mellem brædderne. Da de færreste lange terrassebrædder er helt rette, kan du med fordel anvende en skruevinge for at holde træet på plads under fastgørelsen.

Læs mere uddybende i vores monteringsvejledning via nedenstående QR kode.

Kontroller afstanden efter hver fjerde eller femte række, og er der behov for at rette til, gør du dette over de efterfølgende planker.

Forbrug: ca. 6,8 lbm. terrassebrædder pr. m², hvis de er 145 mm brede, og 7,0 lbm hvis de er 140 mm brede, når afstanden mellem terrassebrædderne er 5 mm.

Fastgørelse

Terrassebrædderne fastgøres med skruer i syrefast, A4 stål. Skrueerne monteres altid oppefra og skal minimum være 5 × 60 mm til 18 og 21 mm terrassebrædder og monteres gennem forborede huller. Skrue/propper

skal monteres min. 2,5 cm fra kant/endestykke. Ønsker du at bruge Keflico træpropper, skal du forbore med et 15 mm propbor. Propperne monteres med lim, hvorefter de slibes plan med terrassebrædderne.

Skrueforbruget er ca. 28 stk pr. m². Der anvendes to skruer pr. fæstningspunkt, hvilket Keflico anbefaler. Keflico forhandler skruer og propbor specielt velegnet til formålet.

Vedligeholdelse


Ønsker du at bevare træets naturlige farve og glød, skal træterrassen vedligeholdes med en træolie med pigment og evt. fungicid, der er beregnet til hårdtræ anvendt udendørs. Hyppigheden afhænger af, hvor udsat terrassen er for vind og vejr. Keflico forhandler specielle olieprodukter, som er velegnet til hårdtræ.

Scan kode for at se vejledningen til montering af terrasse



Cumaru stolper Jatoba stolper

Dimension: 90 × 90 mm
Profil: v-spor

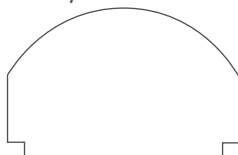


Jatoba håndlister

Dimension: 36 × 55 mm
Profil: Profil 6



Dimension: 45 × 68 mm
Profil: Profil 7



Keflico tilbyder også specialforarbejdede håndlister på forespørgsel.



Strøer

Angelim Pedra: 45 × 68 mm



Strøer i yderst slidstærk træsort. Træsorten er modstandsdygtig mod insektangreb og meget holdbar i vand.



Skruer, propbor, propper og olie

Terrassebrædderne skal monteres med A4 syrefaste skruer gennem forborede huller.

Keflico forhandler 5 x 60 mm skruer til 21 mm terrassebrædder. 15 mm special propbor til forboring af huller til propper.

Træpropper giver terrassen et perfekt finish, når den glatte side anvendes som forside, idet de dækker de synlige skruehoveder. Propper leveres i alle vores træsorter i poser á 500 stk.

Ønskes den naturlige farve og glød bevaret i træet anbefaler vi vores 2,5 l farvepigmenteret olie. 1 liter rækker til 10-13 m².

Vi anbefaler desuden Hydrowax til påsmørring på endetræ efter renskæring for at forebygge udtørring af enderne.



HÅRDTTRÆ specialforarbejdning

Kefico A/S er mere end forhandler af og specialister i hårdtræ og plader. Via os kan du også bestille specialforarbejdede produkter, der er perfekt tilpassede din produktion eller dit unikke projekt .

Vi tilbyder en bred vifte af forarbejdningmuligheder af vores hårdtræsprodukter; profilerede terrassebrædder, beklædning, stolper, håndlister, rundstokke osv. Se eksempler ovenfor. Således at de produkter, du får leveret, efterfølgende kræver mindst mulig tilretning.

Profilering

Specialforarbejdning i form af profilering af diverse træprodukter foregår ved hjælp af professionel og nøjagtig tilpasning af træet. Via profilering kan du give din terrasse eller facade et personligt og anderledes udtryk. Eksempelvis med fræsede/profilerede kanter eller overflade.

Nedenfor ses vores mest almindelige terrasse-profiler. Andre profiler kan bestilles mod forespørgsel:



Rillet/glat



Smårillet/glat



Storrillet/glat

Hos os får du dit produkt lige som du ønsker det, til netop dit behov, mål og formål. Se vores fulde udvalg af hårdtræssorter på www.kefico.com.

Facade

Foto: Mahogni facade



Thermo ask

Klinkbeklædning i Thermo ask har en flot nøddebrun farve med asketræets spændende åretegninger. Thermo ask er amerikansk asketræ, der har gennemgået en varmebehandling, der bevirker at modstandsdygtigheden øges mod råd og svamp, uden brug af kemikalier. Varmebehandlingen ændrer træets farve til nøddebrunt og gør træet mere formstabil. Det anbefales at vedligeholde med en hårdtræsolie minimum én gang om året, så træets naturlige glød bevares.

Dimension:

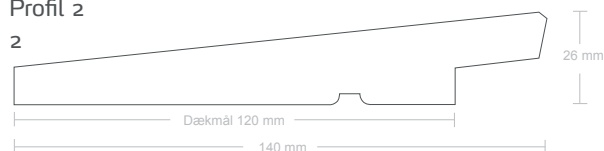
26/10 × 140 mm (høvlet forside)

Profil:

Profil 2



Brandklasse:



2


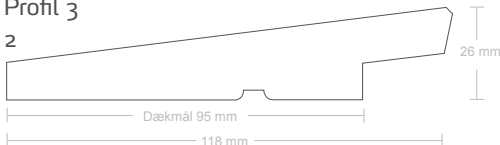



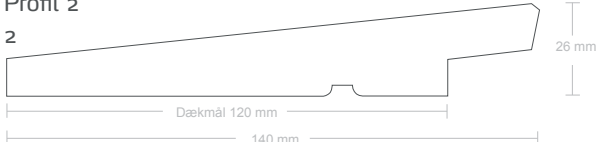
Mahogni

Klinkbeklædning i Mahogni giver en varm og levende facade. Træsorten har en dyb rødbrun farve med varierende åretegninger. Vejrbestandig træsort. Vi anbefaler, at du vedligeholder med en hårdtræsolie minimum én gang om året, så træets naturlige glød bevares.



Dimension: 18/5 × 118 mm (båndsavet forside)
 Profil: Profil 13




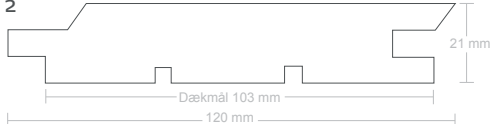
Dimension: 18/5 × 145 mm (båndsavet forside)
 Profil: Profil 5





Dimension: 26/10 × 118 mm (høvlet forside)
 Profil: Profil 3
 Brandklasse: 2



Dimension: 26/10 × 140 mm (høvlet forside)
 Profil: Profil 2
 Brandklasse: 2



Træbeklædning med fer og not kan bruges til sternbrædder og på facader og gavle. Et smukt alternativ til mere traditionelle beklædninger, der kan modstå vind og vejr. Vi anbefaler, at du vedligeholder med en hårdtræsolie minimum én gang om året, så træets naturlige glød bevares.

Dimension: 16 × 118 mm (høvlet forside)
 Profil: Profil 12



Dimension: 21 × 120 mm (høvlet forside)
 Profil: Profil 8
 Brandklasse: 2



Dimension: 21 × 140 mm (høvlet forside)
 Profil: Profil 1
 Brandklasse: 2



Facade



Western Red Cedar

Klinkbeklædning i Canadisk Western Red Cedar (WRC) med en varm rødlig brun farve. Træsarten har et højt indhold af "thuja Implimer" samt "Fungicider" som hindrer råd og svamp i træet, hvorfor træet kan anvendes ubehandlet. Men ønskes træets naturlige varme glød bevaret, anbefales vedligeholdelse med hårdtræsolie. Keflico producerer udelukkende WRC beklædning i kvaliteten # 2-clears only. Virkelig god kvalitet som er knastren.

Dimension: 18/5 x 145 mm (båndsavet forside)
Profil: Profil 5

FSC

Dimension: 25/12 x 145 mm (båndsavet forside)
Profil: Profil 15

FSC

Træbeklædning med fer og not kan bruges til sternbrædder og på facader og gavle. Et smukt alternativ til mere traditionelle beklædninger, der kan modstå vind og vejr. Vi anbefaler, at du vedligeholder med en hårdtræsolie minimum en gang om året, så træets naturlige glød bevares.

Dimension: 17 x 145 mm (båndsavet forside)
Profil: Profil 16

FSC



Accoya®



Accoya® facadebeklædning er Radiata Pine, der har gennemgået en dampbehandling og modificering med naturlig syre. Modificeringen bevirker, at træets formstabilitet og modstandsdygtighed mod råd og svamp øges. Accoya® er lyst, stabilt og bearbejdningsvenligt. Træet har en klasse 1 holdbarhed, idet det har en garanteret holdbarhed på 50 år over jorden og 25 i jorden. Accoya® er fra bæredygtige kilder, CO² neutralt og 100 % genanvendeligt. Det anbefales at vedligeholde med en olie minimum én gang om året for at bevare træets naturlige glød.

Dimension: Efter aftale
Profil: Efter aftale - se eksempler



Facade



Foto: Mahogni facade

FACADE monteringsvejledning

Reglar/lægter monteres med en afstand af maksimalt 60 cm.

Ved fastgørelse af Mahogni beklædning skal der anvendes søm eller skruer i syrefast, A4 stål. Søm 1,6 × 50 mm og skruer 4 × 50 mm.

Skruen eller sømmet monteres ca. 30 mm oppe fra bunden af klinkbeklædningen i den tykke ende, uden at der sømmes eller skrues i det underliggende bræt. Beklædningsbrædderne monteres med en afstand på minimum 3 mm for at træet kan bevæge sig efter temperatursvingninger og luftfugtighed.

Vedligeholdelse

Ønsker man at bevare træets naturlige farve og glød skal træbeklædningen vedligeholdes med en træolie, der er beregnet til hårdtræ, som anvendes udendørs. Hyp-pigheden afhænger af, hvor udsat facaden ligger for vind og vejr. Keflico forhandler specielle olieprodukter, som er velegnede til formålet.



KEFLICO A/S hvem er vi?

Helt tilbage fra 1953 og frem til i dag har Keflico A/S forhandlet hårdtræ og træbaserede pladeprodukter til virksomheder.

Ikke alene har vi 60 års specialistviden med os, vi har også Danmarks bredeste sortiment inden for hårdtræ og plader - Med landsdækkende levering fra vores 14.000 m² lager i Støvring.

Vores kunder og medarbejdere er det vigtigste, vi har. Derfor er de i centrum for vores primære værdier:

Kvalitet

Vi tilstræber kvalitet i alt, hvad virksomheden indebærer. Kvalitetsprodukter, højt serviceniveau og hurtig levering.

Kompetence

Vi leverer meget mere end et produkt til jeres virksomhed. Keflico giver jer samtidig rådgivning på et højt niveau.

Miljø

De fleste af vores produkter er baseret på naturlige materialer. Vi føler derfor et særligt ansvar for at værne om miljøet.

Keflico A/S handler, i henhold til EUTR, kun med lovligt skovet træ. Samtidig forhandler vi et bredt udvalg af certificerede hårdtræs- og pladeprodukter.

Kontakt os altid for spørgsmål og priser og hent inspiration via vores hjemmeside: www.keflico.com.



Scan kode for at se vejledningen til montering af terrasse

Keflico A/S
info@keflico.com
www.keflico.com
+45 9813 3544

Støvring
Juelstrupparken 24
DK-9530 Støvring

Odense
Bjerggårds Allé 2
DK-5240 Odense NØ

Glostrup
Naverland 2, 13. sal
DK-2600 Glostrup