

**Formholz-Kollektion**  
*Shaped Components*



3D Fronten werden in verschiedenen Varianten hergestellt. Als Basismaterial wird hochwertiges MDF eingesetzt. Dieses kann dann mit Thermolaminat, Leder, Acrylux, Polygloss.SR oder auch mit Furnier veredelt werden. Durch das Prägen der Oberfläche mit verschiedenen Strukturen können im Produktmix aktuelle Design-Varianten hergestellt werden.

Fast alle Varianten können auch für gebogene Fronten eingesetzt werden. Neben einem anspruchsvollen Standardsortiment sind auch Sonderformen möglich.

Sprechen Sie unsere Mitarbeiter auf Ihre Wünsche an.

3D furniture components in various types are manufactured. Generally we use high quality MDF as a substrate. This can then be laminated with Thermal Laminates, Bonded Leather, Acrylux, Polygloss.SR or Veneer. By embossing the surface with various structures a wide range of product mixes can be manufactured. Almost all variants can also be offered as curved components. In addition to a wide standard range, we can also offer special types and shapes.

Please talk to our sales staff about your requirements.

Dekore




Stein Grau  
H 404




Structure Avellino  
Betongrau H 473




Colore Classico  
Stone Grey H 474



Miniperl Weiss  
B 030



HG Billbergia  
R 464



Sand Mellowtouch  
Matt R 477



HG Cappuccino  
R 4654



HG Aubergine  
R 472



HG Rosa Tea  
R 469



HG Wolfram Grey  
R 468




HG Agave  
R 466



HG Peperoncino Rosso  
R 471



HG Weiß  
R 441



HG Caffee Latte  
R 448




HG Orchidea Nera  
R 470



Brushed Aluminium  
R 443



White Matt  
R 476



Colore Opaco  
Magnolie H 475




Colore Magic  
Bronzebraun H 462



Colore Magic  
Kupferbraun H 463



Colore Magic  
H 450



Colore Opaco  
Tusche H 293



Colore Structure  
White Legno H 459




Colore Structure  
Ivory Legno H 458



Colore Structure  
Stone Grey Legno H 460



Colore Structure  
Basalt Legno H 461



Okasha Black  
R 467



Wildbirne  
H 055



Classico Stromberg  
Ahorn H 455



Swiss Elm Warm  
H 456

Portofino Zimtbeige  
H 176

Wallis Plum  
R 247

Elmo Veralinga White  
R 454

Mountain Larch Cap-  
puccino R 453

Pinie Creme Weiss  
H 345



Pinie Champagne  
H 346



Eiche Honig  
R 406

Eiche Natur  
R 407

Sonoma Eiche hell  
H 400

Sonoma Eiche natur  
H 401

Barrique Eiche  
H 452



Sanremo  
H 451

Mali Wenge Natural  
R 457

Pinie Anthrazit  
H 348

Eiche Schoko  
A 261

Hacienda Schwarz  
R 252

Romea Weiss  
H 478



Romea Magnolia  
H 482

Romea Graubraun  
H 481

Romea Lava  
H 480

Romea Schwarz  
H 479



## Baumrinde | Bark

**Maß:** 2400 x 850 mm (1. Maß Strukturverlauf)

**Oberfläche:** 3D-Thermolaminat  
Dekorpapier  
Furnier

**Trägerplatte:** MDF


**Stärken:** 3 - 22 mm nach Anfrage

**Size:** 2400 x 850 mm (1. Size Grain Direction)

**Surface:** 3D-Thermo Laminate  
Decor  
Veneer

**Substrate:** MDF

**Thickness:** 3 - 22 mm on request



## Lamelle | Louvre Doors

**Maß:** 650 x 2000 mm (1. Maß Strukturverlauf)

**Oberfläche:** 3D-Thermolaminat  
Dekorpapier  
Furnier

**Trägerplatte:** MDF


**Stärken:** 3 - 22 mm nach Anfrage


**Size:** 650 x 2000 mm (1. Size Grain Direction)

**Surface:** 3D-Thermo Laminate  
Decor  
Veneer

**Substrate:** MDF

**Thickness:** 3 - 22 mm on request





## Schilf | Reeds

**Maß:** 2450 x 850 mm (Strukturverlauf in beiden Richtungen)

**Oberfläche:** 3D-Thermolaminat  
Dekorpapier  
Furnier

**Trägerplatte:** MDF


**Stärken:** 3 - 22 mm nach Anfrage

**Size:** 2450 x 850 mm (Bi-directional Grain)

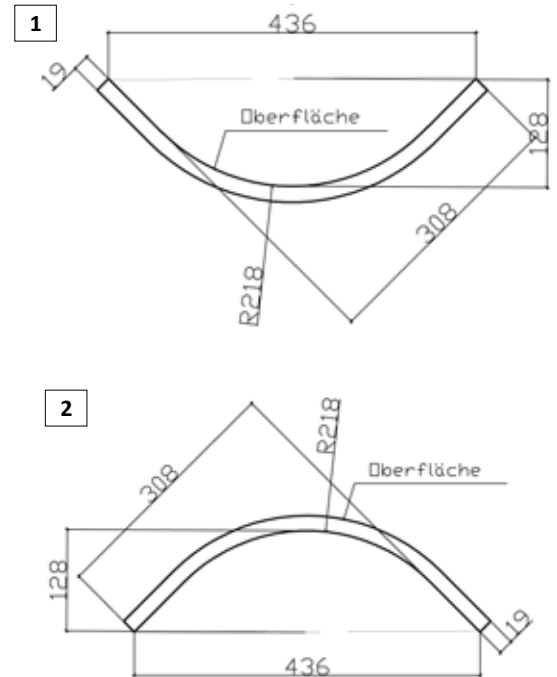
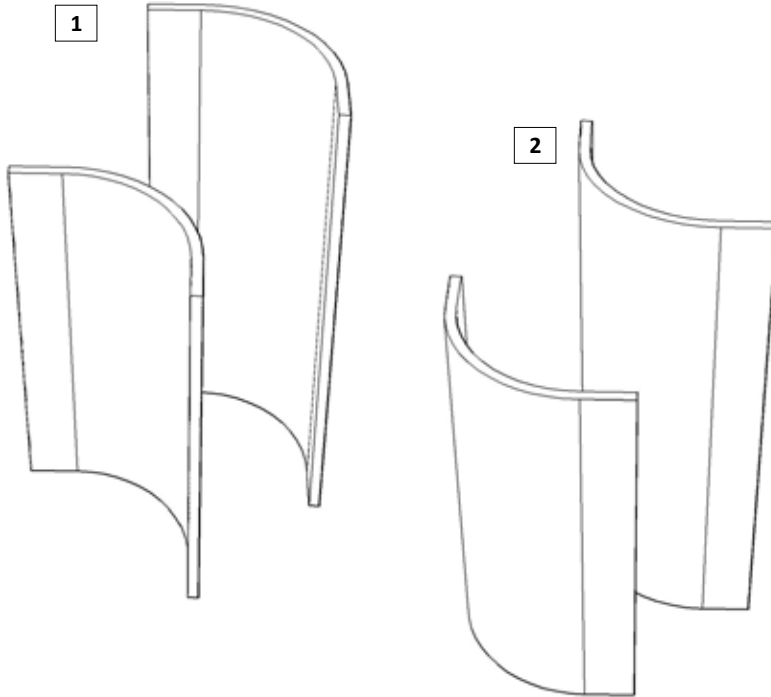
**Surface:** 3D-Thermo Laminate  
Decor  
Veneer

**Substrate:** MDF

**Thickness:** 3 - 22 mm on request







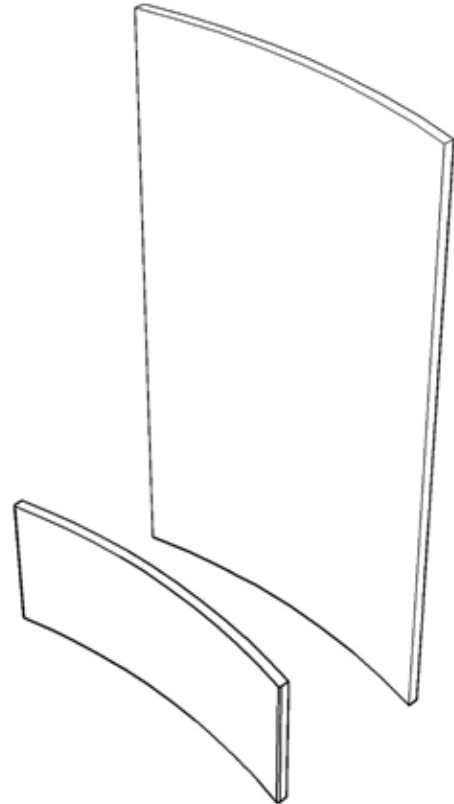
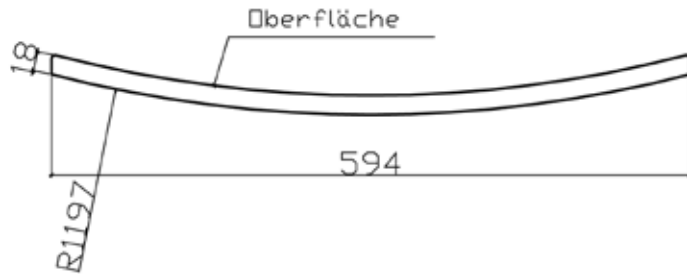
| Oberfläche   | Ausführung   | max. Höhe |
|--------------|--|-----------|
| Acrylux      | Längs- und Querkanten belegt<br>Rückseite oberflächengleich<br>oder CPL weiß | 897 mm    |
| Polygloss.SR | Längs- und Querkanten belegt<br>Rückseite oberflächengleich<br>oder CPL weiß | 897 mm    |
| HPL          | Längs- und Querkanten belegt<br>Rückseite oberflächengleich<br>oder CPL weiß | 897 mm    |

Weitere Oberflächen auf Anfrage!

| Surface      | Type   | max. Height |
|--------------|--|-------------|
| Acrylux      | Edged all round<br>matching reverse side<br>or CPL white | 897 mm      |
| Polygloss.SR | Edged all round<br>matching reverse side<br>or CPL white | 897 mm      |
| HPL          | Edged all round<br>matching reverse side<br>or CPL white | 897 mm      |

Further surfaces available on request!



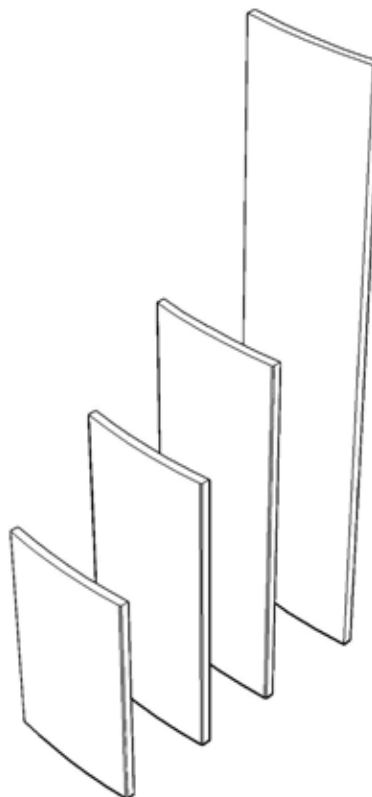
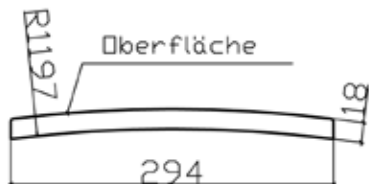


| Oberfläche       | Ausführung   | Höhe           |
|------------------|--|----------------|
| 3D Thermolaminat | Kantenradius 3 mm<br>Eckradius 3 mm<br>Rückseite CPL weiß                    | 236 mm         |
| Acrylux          | Längs- und Querkanten belegt<br>Rückseite oberflächengleich<br>oder CPL weiß | bis<br>1000 mm |
| Polygloss.SR     | Längs- und Querkanten belegt<br>Rückseite oberflächengleich<br>oder CPL weiß | bis<br>1000 mm |
| HPL              | Längs- und Querkanten belegt<br>Rückseite oberflächengleich<br>oder CPL weiß | bis<br>1000 mm |

Weitere Oberflächen auf Anfrage!

| Surface             | Type  | Height           |
|---------------------|---|------------------|
| 3D Thermo Lamineate | Edge Radius 3 mm<br>Corner Radius 3 mm<br>Reverse CPL white | 236 mm           |
| Acrylux             | Edged all round<br>matching reverse side<br>or CPL white    | up to<br>1000 mm |
| Polygloss.SR        | Edged all round<br>matching reverse side<br>or CPL white    | up to<br>1000 mm |
| HPL                 | Edged all round<br>matching reverse side<br>or CPL white    | up to<br>1000 mm |

Further surfaces available on request!

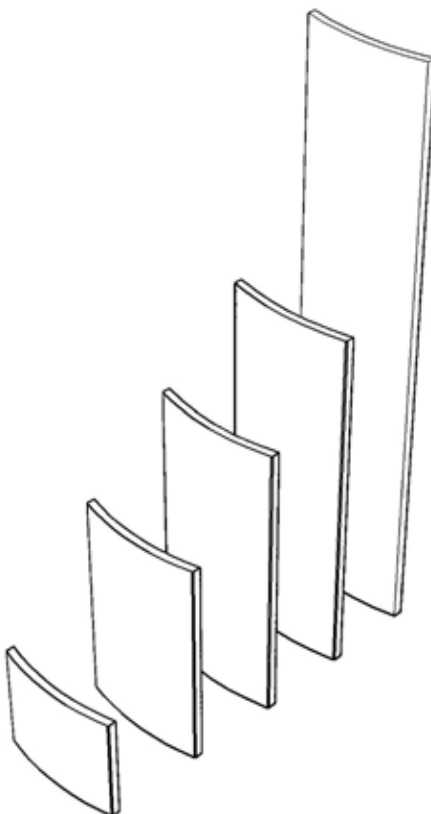
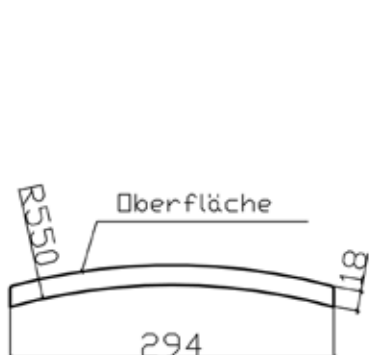


| Oberfläche       | Ausführung                                | Höhe    |
|------------------|---|---------|
| 3D Thermolaminat | Kantenradius 3 mm                         | 476 mm  |
|                  | Eckradius 3 mm                            | 636 mm  |
|                  | Rückseite CPL weiß                        | 796 mm  |
| Acrylux          | Längs- und Querkanten belegt              | bis     |
|                  | Rückseite oberflächengleich oder CPL weiß | 1300 mm |
| Polygloss.SR     | Längs- und Querkanten belegt              | bis     |
|                  | Rückseite oberflächengleich oder CPL weiß | 1300 mm |
| HPL              | Längs- und Querkanten belegt              | bis     |
|                  | Rückseite oberflächengleich oder CPL weiß | 1300 mm |

Weitere Oberflächen auf Anfrage!

| Surface           | Type                               | Height  |
|-------------------|------------------------------------|---------|
| 3D Thermo Laminat | Edge Radius 3 mm                   | 476 mm  |
|                   | Corner Radius 3 mm                 | 636 mm  |
|                   | Reverse CPL white                  | 796 mm  |
| Acrylux           | Edged all round                    | up to   |
|                   | matching reverse side or CPL white | 1300 mm |
| Polygloss.SR      | Edged all round                    | up to   |
|                   | matching reverse side or CPL white | 1300 mm |
| HPL               | Edged all round                    | up to   |
|                   | matching reverse side or CPL white | 1300 mm |

Further surfaces available on request!




| Oberfläche       | Ausführung   | Höhe           |
|------------------|--|----------------|
| 3D Thermolaminat | Kantenradius 3 mm  | 236 mm         |
|                  | Eckradius 3 mm   | 476 mm         |
|                  | Rückseite CPL weiß   | 636 mm         |
|                  |  | 796 mm         |
| Acrylux          | Längs- und Querkanten belegt<br>Rückseite oberflächengleich<br>oder CPL weiß | bis<br>1300 mm |
| Polygloss.SR     | Längs- und Querkanten belegt<br>Rückseite oberflächengleich<br>oder CPL weiß | bis<br>1300 mm |
| HPL              | Längs- und Querkanten belegt<br>Rückseite oberflächengleich<br>oder CPL weiß | bis<br>1300 mm |

Weitere Oberflächen auf Anfrage!


| Surface            | Type   | Height           |
|--------------------|--|------------------|
| 3D Thermo Laminate | Edge Radius 3 mm   | 236 mm           |
|                    | Corner Radius 3 mm                                       | 476 mm           |
|                    | Reverse CPL white  | 636 mm           |
|                    |  | 796 mm           |
| Acrylux            | Edged all round<br>matching reverse side<br>or CPL white | up to<br>1300 mm |
| Polygloss.SR       | Edged all round<br>matching reverse side<br>or CPL white | up to<br>1300 mm |
| HPL                | Edged all round<br>matching reverse side<br>or CPL white | up to<br>1300 mm |

Further surfaces available on request!




MDF 19 mm

Koffer R3 (Typ: AL 356)



MDF 19 mm

Koffer R7 (Typ: AL 357)




MDF 19 mm

Facette (Typ: AL 358)



MDF 19 mm


Facette mit Absatz (Typ: AL 359)



Rahmenfront 70/90 (Typ: AL 362/AL 361)



Landhaus (Typ: AL 365)



Kassette (Typ: AL 360)

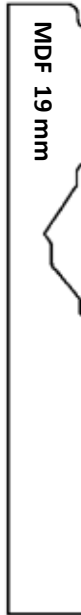


Kassette classic (Typ: AL 363)





Kassette classic rund (Typ: AL 364)



Rillenfront (Typ: AL 367)



Lisene rund (Typ: AL 366)



Geschropte Oberfläche (Schilf)

Individuell mit  
Fräsbildern liefer

## Niemann Formholztechnik GmbH & Co. KG

Hafenstraße 16  
32361 Pr. Oldendorf

T +49 (0)5742 9696-30  
F +49 (0)5742 9696-59

[zentrale@niemann-formholz.de](mailto:zentrale@niemann-formholz.de)  
[www.niemann-formholz.de](http://www.niemann-formholz.de)