

IP+ skema - UD af æsken, OP på væggen!

Står du med et projekt, der kræver gulvvarmestyring? Så lad os hjælpe dig!

Med Pettinaroli's IP+ løsning overlader du al opsætning og indkodning af COMFORT IP systemet til os.

Du skal blot udfylde og indsende nedenstående skema sammen med tegning og evt. projektbeskrivelse til os, så fremsender vi den samlede løsning ud fra dine anvisninger.

Telestater ledningsføres til styreboksen og hvis du øn-





sker det, koder vi alle rumtermostaterne til, så du blot skal sætte systemet op - hurtigt, nemt og bekvemt!

På den måde er du sikker på, at det hele er indkodet korrekt, samtidig med at du sparer tid på opsætningen.

IP+ løsningen koster kr. 300,- pr. anlæg, hvor styringen er sat op med telestater og rumtermostater.

IP+ løsningen koster kr. 500,- pr. anlæg, hvor styringen er sat op med telestater, rumtermostater og access point.

Ét skema pr. anlæg/styring. Priser er excl. komponenter.

COMFORT IP GULVVARMESTYRING		
	1-6 zoner: 40 3582 406 1-10 zoner: 40 3582 410	VÆLG _____ _____
	Analog: 40 3582 490 Digital: 40 3582 491	ANTAL _____ _____
	Telestat, 230V: 40 3596 530	ANTAL _____
	Access point: 40 3582 401	ANTAL _____
Grossist:		
Afdeling:		
Telefon:		
Rekv.nr.:		
Lev. dato		

Installatør:	
Adresse:	
Postnr./by:	
E-mail:	
Telefon:	
Rekv. nr.:	

Er leveringsadressen IKKE identisk med installatør-adressen udfyldes nedenstående:	
Navn:	
Adresse:	
Postnr./by:	
Att.:	

Projekt, ordrenr. eller navn: _____

Ét skema udfyldes pr. opsætning. Dette skema gælder for _____ stk. enhed(er)/styring(er) med opsætningen beskrevet nedenfor. **HVID** = 6 zoner gulvvarmestyring, **HVID+GRÅ** = 10 zoner gulvvarmestyring

	HZ1 (zone 1)		HZ2 (zone 2)	HZ3 (zone 3)	HZ4 (zone 4)	HZ5 (zone 5)	HZ6 (zone 6)	HZ7 (zone 7)	HZ8 (zone 8)	HZ9 (zone 9)	HZ10 (zone 10)
Pumpe start/stop*	JA* <input type="checkbox"/>	Rum: _____	Rum: _____	Rum: _____	Rum: _____	Rum: _____	Rum: _____	Rum: _____	Rum: _____	Rum: _____	Rum: _____
	NEJ <input type="checkbox"/>	_____	_____	_____	_____	_____	_____	_____	_____	_____	_____
Telestater**	1 <input type="checkbox"/>	1 <input type="checkbox"/> / 2 <input type="checkbox"/>	1 <input type="checkbox"/>	1 <input type="checkbox"/> / 2 <input type="checkbox"/>	1 <input type="checkbox"/>	1 <input type="checkbox"/> / 2 <input type="checkbox"/>	1 <input type="checkbox"/>	1 <input type="checkbox"/> / 2 <input type="checkbox"/>	1 <input type="checkbox"/>	1 <input type="checkbox"/> / 2 <input type="checkbox"/>	1 <input type="checkbox"/> / 2 <input type="checkbox"/>
Rumtermostat***	NR: _____	NR: _____	NR: _____	NR: _____	NR: _____	NR: _____	NR: _____	NR: _____	NR: _____	NR: _____	NR: _____

*Angiv om der skal være pumpe start/stop i HZ1. Vælges pumpe start/stop, kan der **IKKE** placeres en telestat i HZ1.

** Angiv hvormange telestater der skal tilsluttes i de enkelte zoner

*** Hvis rumtermostaterne skal indkodes til styreboksen: Angiv nr. på rumtermostater, så de passer til de respektive rum/kredse



Det udfyldte skema samt tegning og evt. projektbeskrivelse sendes samlet til fax 6341 6660 eller info@pettinaroli.dk.

Levering: 3-10 arbejdsdage.

Ved spørgsmål kontakt Pettinaroli A/S på tlf. 6341 0900

Dato & stempel/underskrift