



AXOR EDGE
FORM FOLLOWS PERFECTION



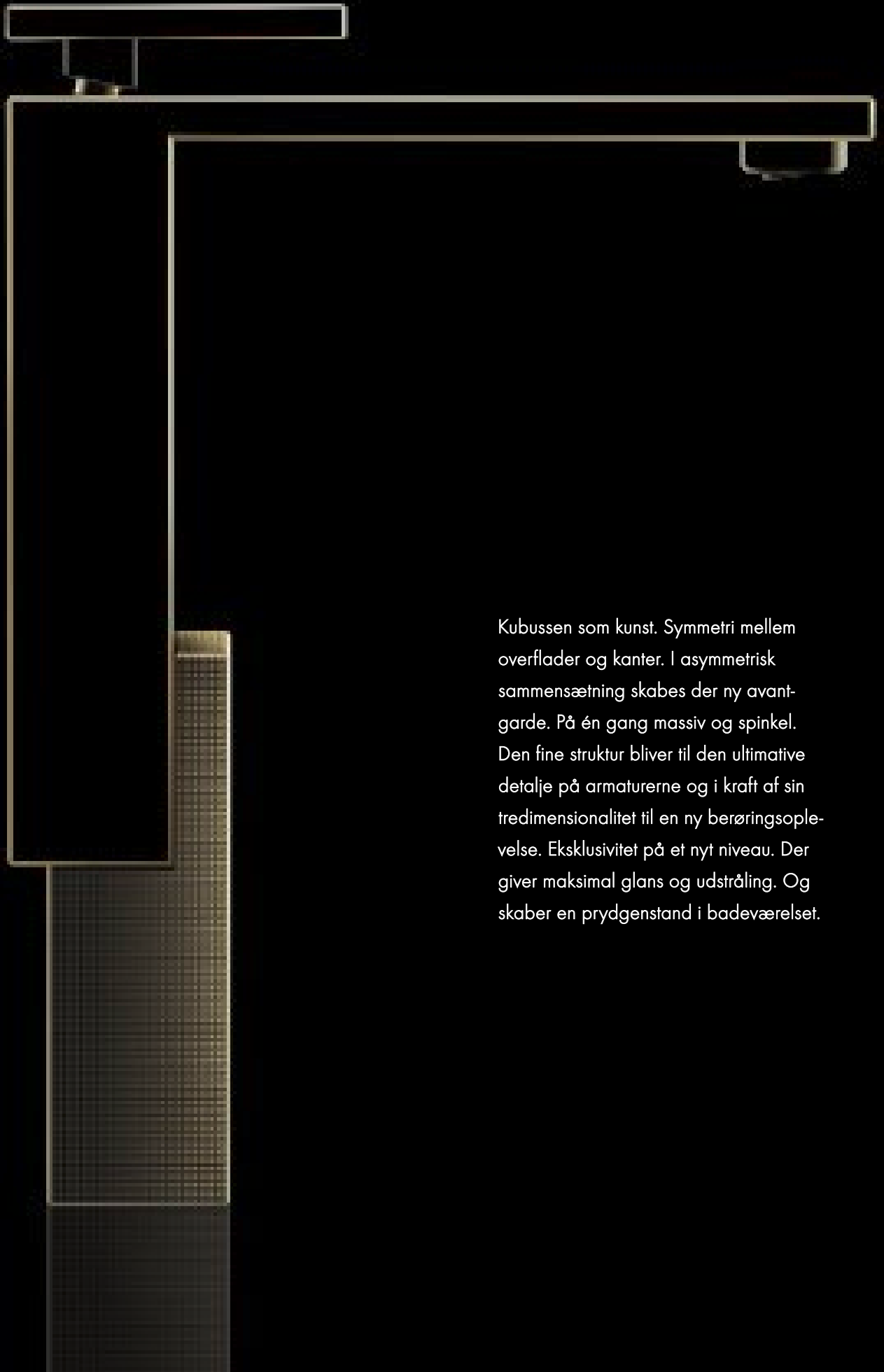
AXOR EDGE

ARKITEKTUR.
I PERFEKTION.


5

Kubussen. Blev opdaget som kunstobjekt af avantgardisterne i begyndelsen af 1900-tallet. Nu er den blevet videreudviklet med AXOR Edge. En luksuriøs symbiose af geometriske legemer og ultrapræcision. Et fuldkommen gennemført mesterværk. Kubus for kubus. Asymmetrisk sammenføjet til en imponerende helhed. Armaturerne bryder grænser - både i æstetisk og teknisk henseende. Udført med diamantslibninger. For at skabe ultrapræcise kanter og overflader, der grænser til perfektion. Delvist også forædlet med fine strukturer. Efter ønske individualiseret med en eksklusiv overflade - som for eksempel poleret sort krom eller poleret messing. Blot to af AXOR FinishPlus specialoverfladerne. Beviser på de enormt høje krav, der opfyldes for den udvalgte ejer.


Design: Jean-Marie Massaud



Kubussen som kunst. Symmetri mellem overflader og kanter. I asymmetrisk sammensætning skabes der ny avantgarde. På én gang massiv og spinkel. Den fine struktur bliver til den ultimative detalje på armaturerne og i kraft af sin tredimensionalitet til en ny berøringsoplevelse. Eksklusivitet på et nyt niveau. Der giver maksimal glans og udstråling. Og skaber en prydgjenstand i badeværelset.







Præcision er fundamentet for brillans, udførelsen med diamanter er en målestok for perfekte overflader og kanter. Hvor det kommer an på en tusindedel millimeter, tages en diamanteringsmaskine i den nyeste generation i brug. Specielt udviklet til produktion af AXOR Edge. Med samme type diamanterværktøj, der også anvendes i rumfarts- og laserindustrien. Med AXOR Edge indtager AXOR en pionerrolle inden for teknologien.


Faserne fræses i vinkler på præcis 45° . De møder hinanden med uhyre præcision. Med en overflade uden ujævnheder. Sådan som det er fastlagt i kvalitetssikringen for kontrol af glansgraden. Alt sammen for at få lyset til at reflekteres perfekt.

10

De fine strukturdetaljer dannes ligeledes med uhyre præcision: Diamanter facetterer overfladen i den massive messingblok. Med mikrometerpræcision. Linje for linje i flere skridt, indtil der dannes præcise pyramidestubbe, der gengiver et fascinerende spil mellem lys og skygger. En fuldendt og kostbar prydgjenstand.







Poleret krom



Poleret messing



Poleret nikkel



Poleret rød-guld




Poleret bronze



Poleret guld-optik




Poleret sort krom



Forædling bliver til et personligt statement med en eksklusiv AXOR FinishPlus overflade. Syv blanke overflader maksimerer brillansen på AXOR Edge. Fra poleret messing til poleret sort krom.

Produceret på højeste tekniske niveau. Forædlet med PVD-metoden (Physical Vapour Deposition) i vakuum-kamrene hos AXOR. Hightech, der giver overfladen mere modstandskraft og lang levetid - men især uanet brillans og en ny farverigdom. Ekstra strålekraft i det luksuriøse badeværelse.





Unikke og polariserende. Armaturerne fra AXOR Edge bryder grænser: kubussen som prægende designelement. Højglanspolerede overflader maksimerer kollektionens karakteristiske og markante træk. Ligegyldigt hvilken variant det drejer sig om, er et AXOR Edge armatur det ekstra supplement til mennesker med individuelle krav.



Kubusser på håndvasken i fascinerende udformninger. Med en ekstravagant overflade: Poleret messing er symbol på fornem luksus og sætter farvemæssigt præg på badet. Som for eksempel trehuls-håndvaskarmaturet.



Den høje variant af 1-grebs armaturet giver også ekstra eksklusivitet og individualitet. I kraft af den perfekte glans. Tillige med den fine diamantslibning på soklen.

18

En skulpturel fremtoning: håndvaskarmaturet til gulvmontering. Markant. Højt. Og er yderst brillant. Den ædle diamantslibning er et highlight. Maksimalt imponerende i rummet.








Arkitektur på væggen. Hver for sig er de enkelte elementer fremragende. Som helhed er AXOR Edge termostatmodul Select et statement i brusebadet. Markant og elegant. Op til fem stråletyper eller bruserer kan styres med Select-knapper, og de vælges intuitivt. Blot med et enkelt tryk på en knap. Mekanisk præcist. Ultimativ betjening.







Ualmindelige objekter finder deres bestemmelse i et luksuriøst brusebad. AXOR Edge termostatmodulet Select er den optimale betjening til AXOR ShowerHeaven 1200/300 4jet. To arketyper af imponerende dimensioner. Og avantgarde på badeværelset. Perfekte i rummet. Perfekte i form og funktion. Noget helt særligt - også når det gælder vanddesignet. For eksempel PowderRain med de blidt perlende dråber.


Arkitektur som designprincip. Den store hylde på den frembyggede ~~termo-~~
~~stat på AXOR Edge~~ er usædvanlig markant. Det imponerende drejeregreb, der
samlers regulering af temperatur og vandvolumen, fortjener særlig opmærk-
somhed. Ikonisk design som drejeknappen på et premium lydsystem.


Takket være Select-teknologien kan der styres op til tre forbrugere. For eksempel
på AXOR hovedbruser 300/300 2jet, der er et elegant supplement i bruseba-
det, og som giver mulighed for stråletypen PowderRain i to forskellige intensiteter.






Symbol på en stærk karakter og iøjnefaldende stil: Poleret sort krom er ekstravagance i badeværelset. Mesterligt iscenesat med kararmaturet til gulvmontering. Armaturets farvenuance og dimensioner udfolder sig imponerende i rummet. Et særligt plus til personligheder, der på helt speciel vis hylder en ekstrovert stil.









Et udsøgt mesterværk på badekarret: 3-huls armaturet til karkanten med håndbruser står konsekvent for det markante og eksklusive. Og ikke mindst for opfyldelsen af de højeste krav. De diamantslebne overflader og de stort dimensionerede kubusser sørger for det usædvanlige design. Nemt at betjene med det enkle greb.

HÅNDVASK



1-grebs håndvaskarmatur 130
med push-open bundventil
46010, -000

diamantslebet (ikke afbilledet)
46011, -000



1-grebs håndvaskarmatur 190
med push-open bundventil
46020, -000

diamantslebet (ikke afbilledet)
46021, -000



1-grebs håndvaskarmatur 280
med push-open bundventil
46030, -000

diamantslebet (ikke afbilledet)
46031, -000



3-huls håndvaskarmatur
med push-open bundventil
46050, -000

diamantslebet (ikke afbilledet)
46051, -000



3-huls håndvaskarmatur
til vægmontering
46060, -000

diamantslebet (ikke afbilledet)
46061, -000

Indbygningsdel
10303180

Lækagesikringer 1/2", 1 sæt
96362000



1-grebs håndvaskarmatur
til gulvmontering
med push-open bundventil
46040, -000

diamantslebet (ikke afbilledet)
46041, -000

Indbygningsdel
10452180

Lækagesikringer 1/2", 1 sæt
96362000

30

BIDÉT



1-grebs bidétarmatur
med push-open bundventil
46210, -000

diamantslebet (ikke afbilledet)
46211, -000

K A R



Kartud
46410, -000

diamantslebet (ikke afbilledet)
46411, -000



Karsæt med håndbruser til karkant
46470, -000

Indbygningsdel
13560180



1-grebs kar-/brusearmatur
til indbygning
46450, -000

diamantslebet (ikke afbilledet)
46451, -000

Indbygningsdel iBox universal
inkl. lækagesikringer G 1/2"
01810180



3-huls 1-grebs kararmatur til karkant
46430, -000

diamantslebet (ikke afbilledet)
46431, -000

Indbygningsdel
15487180



1-grebs kar-/brusearmatur
til indbygning, med integreret
sikkerhedskombination (EN 1717)
46420, -000

diamantslebet (ikke afbilledet)
46421, -000

Indbygningsdel iBox universal
inkl. lækagesikringer G 1/2"
01810180



1-grebs karsøjle til gulvmontering
med stavhåndbruser 2jet
og 1,25 m bruserslange
46440, -000

diamantslebet (ikke afbilledet)
46441, -000

Indbygningsdel
10452180



TERMOSTATMODULER



Termostatmodul Select 470/100 med 2 udtag til indbygning, med stavhåndbruser 2jet og 1,25 m bruserslange
46700, -000

diamantslebet (ikke afbilledet)
46701, -000

Indbygningsdel
18310180

Lækagesikringer 3/4", 1 sæt
96363000



Termostatmodul Select 540/100 med 3 udtag til indbygning, med stavhåndbruser 2jet og 1,25 m bruserslange
46710, -000

diamantslebet (ikke afbilledet)
46711, -000

Indbygningsdel
18311180

Lækagesikringer 1/2", 1 sæt
96362000



Termostatmodul Select 610/100 med 4 udtag til indbygning, med stavhåndbruser 2jet og 1,25 m bruserslange
46720, -000

diamantslebet (ikke afbilledet)
46721, -000

Indbygningsdel
18312180

Lækagesikringer 1/2", 1 sæt
96362000



Termostatmodul Select 680/100 med 5 udtag til indbygning, med stavhåndbruser 2jet og 1,25 m bruserslange
46730, -000

diamantslebet (ikke afbilledet)
46731, -000

Indbygningsdel
18313180

Lækagesikringer 1/2", 1 sæt
96362000



Termostat med 2 udtag til frembygget/indbygget montering
46240, -000

diamantslebet (ikke afbilledet)
46241, -000



Termostat med 3 udtag til frembygget/indbygget montering
46140, -000

diamantslebet (ikke afbilledet)
46141, -000

Indbygningsdel
45443180



Afspærringsventil til indbygning
46770, -000

diamantslebet (ikke afbilledet)
46771, -000



Porter bruserholder med slangeudtag, med stavhåndbruser 2jet og 1,25 m bruserslange
46520, -000

diamantslebet (ikke afbilledet)
46521, -000



1-grebs brusearmatur til indbygning
46650, -000

diamantslebet (ikke afbilledet)
46651, -000

Indbygningsdel iBox universal inkl. lækagesikringer G 1/2"
01810180



Termostatarmatur highflow til indbygning
46740, -000

diamantslebet (ikke afbilledet)
46741, -000

Indbygningsdel iBox universal
01700180



Termostatarmatur med afspærring til indbygning
46750, -000

diamantslebet (ikke afbilledet)
46751, -000

Indbygningsdel iBox universal inkl. lækagesikringer G 1/2"
01810180



Termostat, with shut-off/diverter valve, concealed installation
46760, -000

diamantslebet (ikke afbilledet)
46761, -000

Indbygningsdel iBox universal inkl. lækagesikringer G 1/2"
01810180

BRUSERPRODUKTER



ShowerHeaven 1200/300 4jet
med lys 2700K
10628, -000

med lys 3700K (ikke afbilledet)
10629, -000

uden lys (ikke afbilledet)
10637, -000

Indbygningsdel
10922180



Hovedbruser 250/250 2jet
med lofttilslutning
35312, -000

Hovedbruser 250/250 1jet
med lofttilslutning (ikke afbilledet)
35308, -000

Hovedbruser 300/300 2jet
med lofttilslutning (ikke afbilledet)
35320, -000

Hovedbruser 300/300 1jet
med lofttilslutning (ikke afbilledet)
35316, -000

Indbygningsdel
26434180




Hovedbruser 300/300 2jet,
med bruserbøjning
35318, -000

Hovedbruser 250/250 2jet,
med bruserbøjning (ikke afbilledet)
35310, -000

Indbygningsdel til 2jet versioner
35361180

Hovedbruser 300/300 1jet,
med bruserbøjning (ikke afbilledet)
35314, -000

Hovedbruser 250/250 1jet,
med bruserbøjning (ikke afbilledet)
35306, -000



Hovedbruser 250/250 2jet
loftmonteret
35313, -000

Hovedbruser 250/250 1jet
loftmonteret (ikke afbilledet)
35309, -000


Hovedbruser 300/300 2jet
loftmonteret (ikke afbilledet)
35321, -000

Hovedbruser 300/300 1jet
loftmonteret (ikke afbilledet)
35317, -000

Indbygningsdel
35363180

Danmark - Hansgrohe / Jegstrupvej 6 / DK-8361 Hasselager

Telefon +45 86 287400 / Fax +45 86 287401 / info@hansgrohe.dk / hansgrohe.dk



AXOR / Hansgrohe SE
Austraße 5-9
77761 Schiltach
Germany

info@axor-design.com
axor-design.com