

Omsætningen for byggematerialer ligger fortsat højt trods tilbagegang

Et mindre fald i både eksporten og det indenlandske salg resulterede i en lille tilbagegang i omsætningen for virksomhederne i byggematerialerbranchen de seneste tre måneder. Trods dette er trenden stadig positiv, og niveauet for omsætningen ligger fortsat højt. Forventningerne til byggeaktiviteten i fremtiden er stigende og DI's Virksomhedspanel indikerer yderligere fremgang i både omsætning, indtjening og beskæftigelse.

Virksomhederne i byggematerialerbranchen har siden starten af 2013 oplevet vækst i omsætningen, og nåede i februar sit højeste niveau siden 2009. Den positive udvikling er bremset op i løbet af foråret, hvor de seneste tre måneders omsætning ligger 0,5 pct. lavere end de tre foregående. Dermed var omsætningen i maj på 148 mia. kroner på årsniveau, hvilket er en stigning på 3,1 pct. i forhold til samme tidspunkt sidste år.

DI BYG

er et branchefællesskab for producenter, leverandører, forhandlere og entreprenører i byggebranchen.

Vores godt 340 medlemmer beskæftiger ca. 40.000 medarbejdere i byggebranchen.

Eksporten udgør ca. 40 pct. af branchens samlede omsætning

KONTAKT

Branchedirektør Elly Kjems Hove
2949 4500
ekh@di.dk

Omsætning i fremstilling af byggematerialer mv.

3 mdr. gns. af sæsonkorrigeret årsniveau



Anm.: Serien er brudkorrigeret i 2009

Kilde: Danmarks Statistik og DI, sidste obs. maj. 2016

Udviklingen blev først og fremmest trukket af *metalindustrien*, der står for cirka en tredjedel af den samlede omsætning, da omsætningen de seneste tre måneder faldt med 1,6 pct. Det største fald i omsætningen tilskrives *fremstilling af maling og sæbe industrien*, som faldt med 2,9 pct. Omvendt steg blandt andet *plast- og gummiindustriens* omsætning med 6,2 pct. i samme periode.

Omsætning i fremstilling af byggematerialer mv.

3 mdr. gns. af sæsonkorrigeret årsniveau



Kilde: Danmarks Statistik og DI, sidste obs. maj, 2016

Fald i både eksport og indenlandsk salg

Det lille fald i den samlede omsætning kommer på baggrund af en mindre tilbagegang i både eksporten og det indenlandske salg, som de seneste tre måneder faldt med henholdsvis 0,4 pct. og 0,6 pct. i forhold til de tre foregående.

Faldet i det indenlandske salg blev trukket af *fremstilling af maling og sæbe industri* og *betonindustri og teglværk*, som oplevede et fald på henholdsvis 5,9 pct. og 3,9 pct. De to industrier udgør tilsammen knap 30 pct. af det samlede indenlandske salg. Det indenlandske salg var i maj måned på 87,6 mia. kroner på årsniveau, hvilket er 4 pct. højere end samme tid sidste år.

Omsætning i fremstilling af byggematerialer mv.

3 mdr. gns. af sæsonkorrigeret årsniveau



Anm.: Serierne er brudkorrigeret i 2009
Kilde: Danmarks Statistik og DI, sidste obs. maj, 2016

Den lille tilbagegang i eksporten skyldes især et fald på 6,9 pct. i eksportomsætningen for *metalvareindustri*. Modsat oplevede både *plast- og gummiindustrien* samt *glas- og keramisk industri* positiv vækst i eksporten på henholdsvis 9,1 pct. og 10,2 pct.

SÅDAN HAR VI GJORT

Dette konjunkturbarometer er baseret på offentlige data fra Danmarks Statistik. Den primære kilde er statistikken "Firmernes køb og salg", der opgør virksomhedens omsætning ud fra momsindbetalinger.

Oplysninger om eksporten opdelt på lande er fra Udenrigshandelstatistikken.

Alle data er opgjort i løbende priser og korrigeret for almindelige sæsonudsving, når dette er relevant. For at undgå, at store enkeltordrer eller lignende skaber store udsving i enkelte måneder, er data afbildet i figurer udjævnet ved brug af et gennemsnit over tre måneder. Tal i tabeller og tekst er blot sæsonkorrigerede.

Alle data i konjunkturbarometeret vedrører branchens samlede omsætning og ikke kun omsætningen for virksomheder, der er medlem af DI Byg.

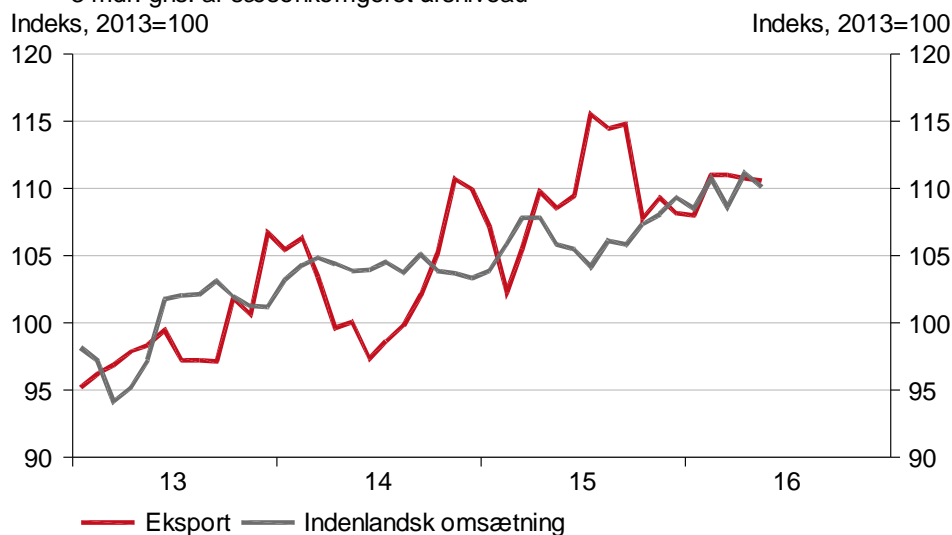
Branchen er afgrænset som:

- Indvinding af grus og sten
- Træindustri
- Fremstilling af maling og sæbe mv.
- Plast og gummiindustri
- Glasindustri og keramisk industri
- Betonindustri og teglværker
- Fremstilling af metal
- Metalvareindustri

Omsætningen i branchen engroshandel med træ, trælast og byggematerialer offentliggøres kun på kvartaler og behandles derfor for sig selv.

Omsætning i fremstilling af byggematerialer mv.

3 mdr. gns. af sæsonkorrigeret årsniveau



Kilde: Danmarks Statistik og DI, sidste obs. maj, 2016

Eksporten rundende i maj et niveau på 60,4 mia. kroner på årsniveau, hvilket var 1,8 pct. højere end samme tidspunkt sidste år.

Omsætning på fremstilling af byggematerialers område

Mio. kr., sæsonkorrigeret

	Eksport			Indenlandsk salg		
	2015	Seneste 3 mdr.	Pct. vækst de seneste 3 mdr. ift. foregående	2015	Seneste 3 mdr.	Pct. vækst de seneste 3 mdr. ift. foregående
Byggematerialebranchen	59.613	15.094	-0,4	85.182	21903,2	-0,6
Indvinding af grus og sten	842	211	1,5	2.297	586,7	-2,7
Træindustri	2.511	613	-5,6	9.212	2357,6	0,9
Fremstilling af maling og sæbe mv.	19.096	4.761	-2,1	4.785	1188,0	-5,9
Plast- og gummiindustri	11.752	2.926	9,1	10.224	2737,9	3,1
Glasindustri og keramisk industri	1.062	262	10,2	2.016	437,7	-2,7
Betonindustri og teglværker	2.967	834	4,2	18.278	4927,1	-3,9
Fremstilling af metal	6.894	1.710	3,3	4.861	1217,1	-0,7
Metalvareindustri	14.489	3.777	-6,9	33.509	8451,2	0,9
Anden engroshandel	66.235	14.871	9,4	166.752	41635,6	4,8
Bygge og anlæg	4.413	1.171	-0,6	224.260	59579,0	0,6

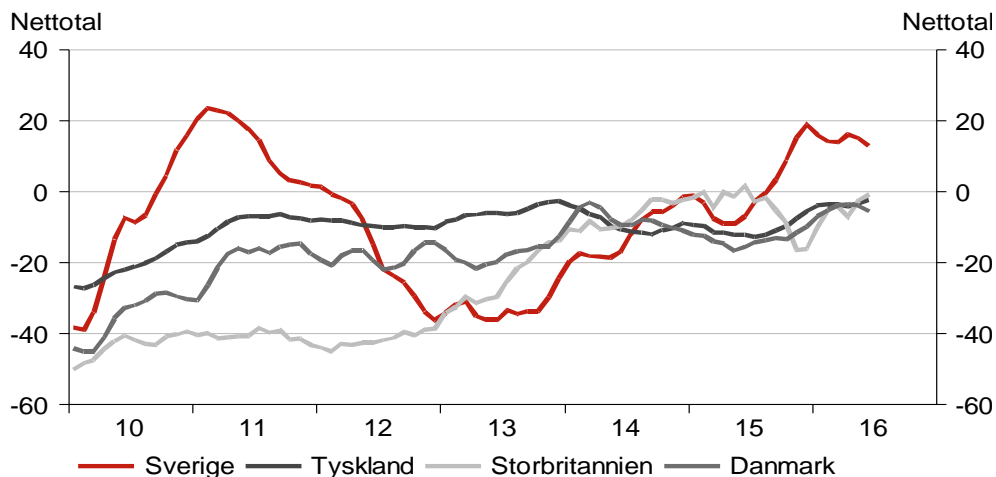
Kilde: Danmarks Statistik og DI, seneste obs. maj 2016

Fortsat forbedring af forventninger til byggeaktiviteten

Forventningerne til byggeaktiviteten har gennem det sidste år generelt været stigende hos vores samhandelspartnere. Sveriges forventninger er fortsat væsentlig mere positive, mens der er for Tyskland, Storbritannien og Danmark fortsat er svagt negative forventninger til aktiviteten. Forventningerne er dog for Tyskland og Danmark forbedret væsentligt i forhold til samme tid sidste år.

Byggevirksomhedernes forventninger til aktiviteten

Sæsonkorrigeret, 3 mdr. glidende gennemsnit

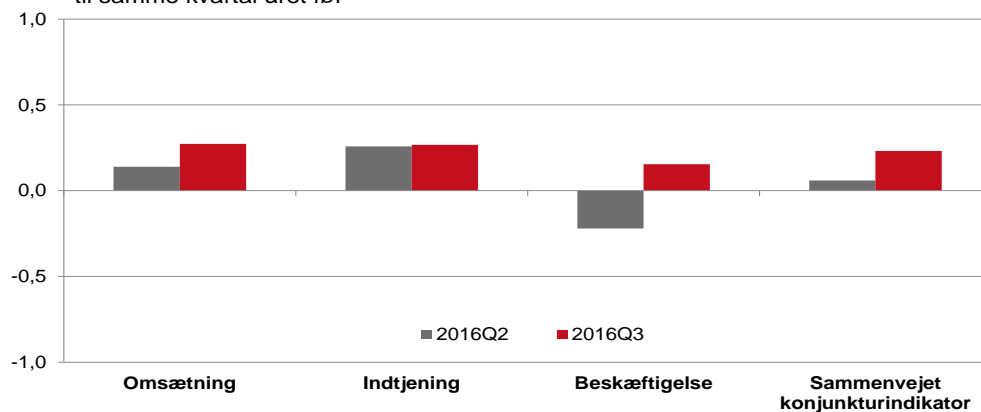


Kilde: Macrobond, sidste obs. juni 2016

Den generelt større optimisme afspejles også i DI's seneste Virksomhedspanel. Således er forventningerne til omsætningen positive i forhold til samme tid sidste år, ligesom indikatoren også er steget pænt fra 2. kvartal 2016. Ligeledes er forventningerne til beskæftigelsen (der siden krisen overordnet set har været stillestående) gået fra negative forventninger i 2. kvartal til positive i 3. kvartal.

DI's konjunkturindikator for DI Byg

Beskæftigelsesvægtede nettotal af vurderingerne til det kommende kvartal i forhold til samme kvartal året før



Anm.: Konjunkturindikatoren er et beskæftigelsesvægtet gennemsnit af nettotallene (besvarelsenerne tildes point fra -1 til 1 afhængig af vækstudsigterne) for hhv. omsætning, indtjening og beskæftigelse. Indikatoren kan svinge fra 1 til -1, hvor negative værdier signalerer tilbagegang

Kilde: DI's Virksomhedspanel - survey blandt 437 medlemsvirksomheder, heraf 25 i DI Byg. Afsluttet medio juni 2016.