

## Notat

8. oktober 2015  
J-nr.: 81855 / 2234333

### **Kommunale investeringer i nye veje og bygninger falder fortsat**

En ny analyse fra Dansk Byggeri viser, at kommunerne i 2014 investerede knap 16,5 mia. kr. i bygninger og anlæg. Det var godt 0,3 mia. kr. mindre end i 2013 og 1,5 mia. kr. mindre end 2012.

Der er stor forskel på, hvor meget kommunerne gennem de seneste tre år har investeret i nye veje, skoler, kulturhuse og andre offentlige anlægsbyggerier. De mindste kommuner har brugt flest penge på vedligeholdelse og byggeri i årene 2012-2014.

### **Analysens hovedresultater**

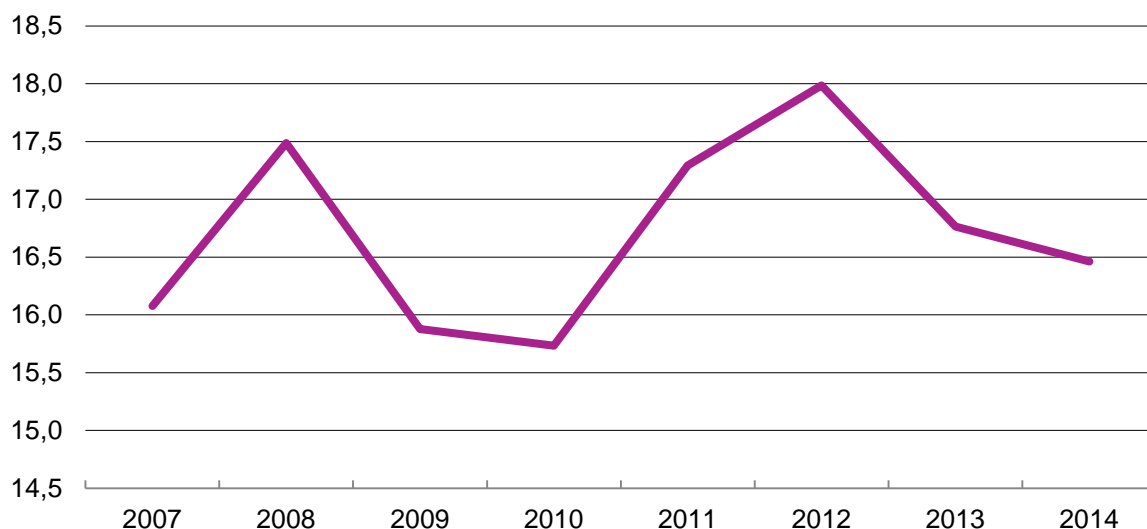
- Investeringer i bygge og anlæg er faldet til 16,5 mia. kr. I 2012 var dette beløb oppe på 18 mia. kr.
- Kommunerne har gennemsnitligt i årene 2012-2014 investeret 3.042 kr. i bygninger og infrastruktur pr. indbygger. Dette er et mindre fald fra 3.105 kr. i årene 2011-2013.
- Små kommuner, som Samsø og Læsø, har investeret mest i bygge og anlæg de tre seneste år pr. indbygger. Ligeledes har store kommuner i Hovedstadsområdet investeret mange penge pr. indbygger i årene 2012-2014

## Kommunale investeringer fortsat på vej nedad

Dansk Byggeri har med udgangspunkt i kommunernes regnskaber vurderet de kommunale investeringer i bygge og anlæg. Kommunerne investerede tilsammen i 2014 knap 16,5 mia. kr. i bygge- og anlægsprojekter – det er godt 0,3 mia. kr. mindre end 2013 på bygge- og anlægsarbejde. Sammenlignes der med 2012 er der investeret 1,5 mia. kr. mindre i bygge- og anlægsarbejde (se metodeafsnit sidst i notatet for hvad der er medtaget i analysen).

Kommunernes midler til investering i bygninger og infrastruktur er begrænset af Finansministeriets og KL's aftalte anlægsloft, som sætter en grænse for, hvor meget kommunerne tilsammen må bruge på bygge- og anlægsopgaver.

Figur 1: Investeringer i byggeri og anlæg i alt, mia. kr



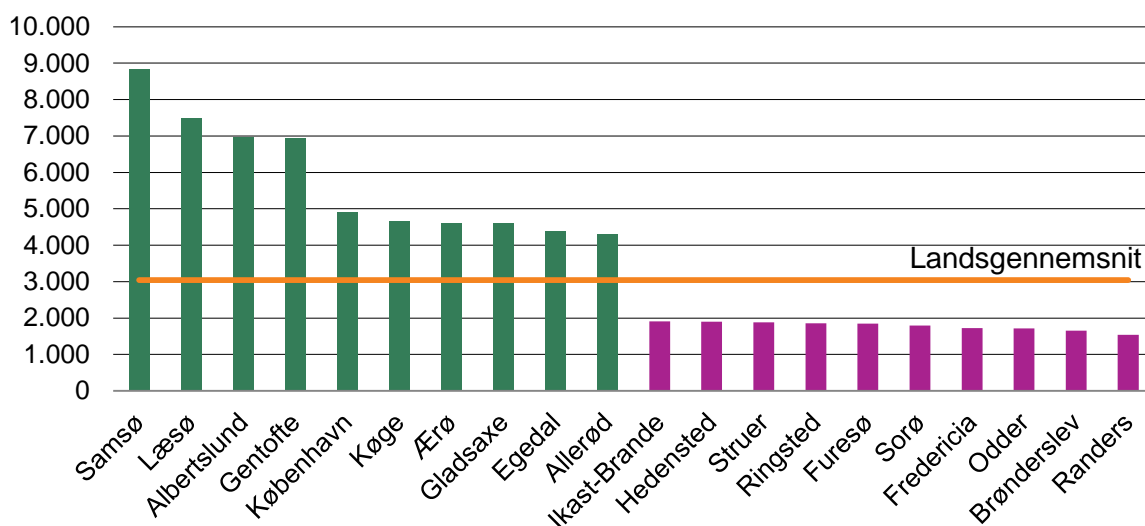
Kilde: Danmarks Statistik og Dansk Byggeri

## Store forskelle kommunerne imellem

I det følgende betragtes treårige gennemsnit af kommunernes bygge- og anlægsinvesteringer pr. indbygger. Herved udjævnes betydningen af enkeltstående store investeringsprojekter i kommunerne, og der gives derved et mere retvisende billede af kommunernes investeringsniveauer.

Gennemgangen af de kommunale anlægsinvesteringer de sidste tre år viser, at der er store forskelle af omfanget af de enkelte kommuners investeringer. En kommune som Køge brugte fx mellem 2012-2014 årligt i gennemsnit 4.663 kr. pr. indbygger på anlægsinvesteringer, mens nabokommunen Ringsted i samme periode kun investerede 1.853 kr. om året pr. indbygger.

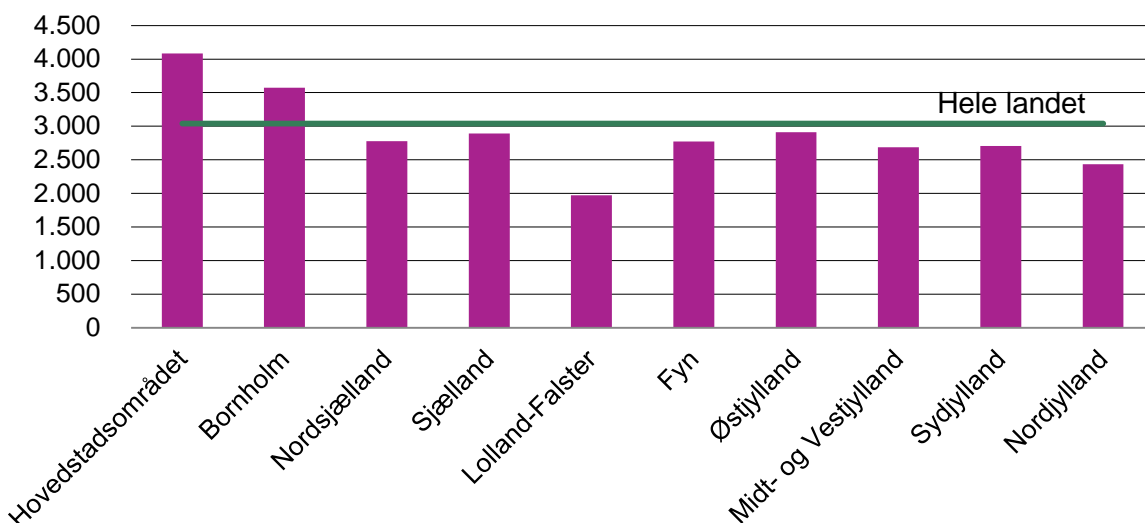
Figur 2: Kommuner der investerede mest i bygge og anlæg pr. indbygger (gennemsnit 2012-2014), kr.



Kilde: Danmarks Statistik og Dansk Byggeri

De kommunale forskelle slår også igennem regionalt, hvor det ses, at kommunerne i Hovedstadsområdet i gennemsnit brugte knap 4.100 kr. pr. indbygger, mens kommunerne i Nordjylland brugte godt 2.400 kr. pr. indbygger.

Figur 3: Gennemsnitlige investeringer i bygge og anlæg pr. indbygger i 2012-2014, kr.



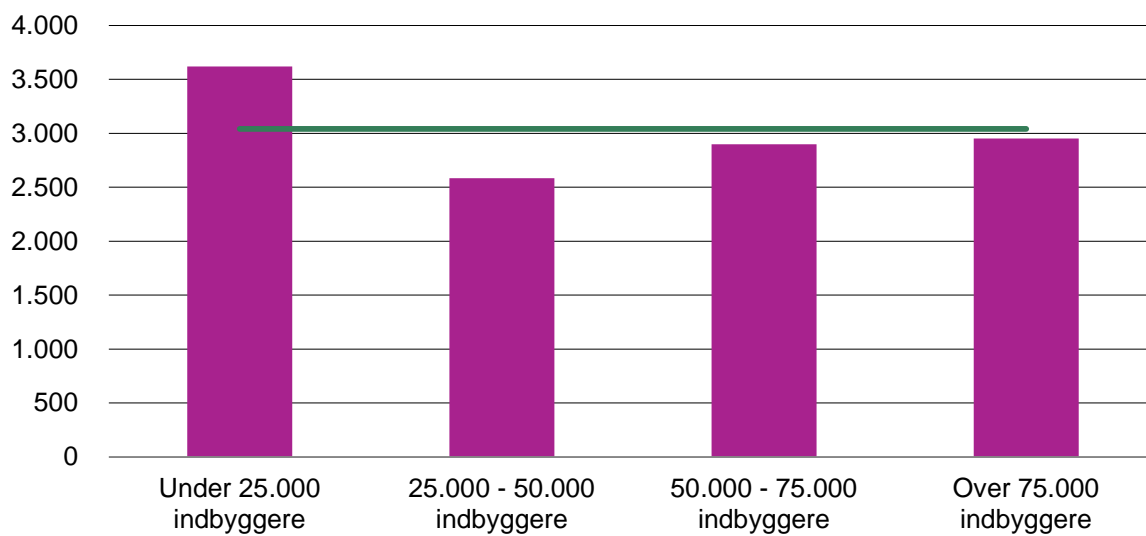
Kilde: Danmarks Statistik og Dansk Byggeri

### De mindste kommuner investerer mest

Analysen peger på, at små kommuner relativt investerer mere i bygge og anlæg end mellemstore og store kommuner i årene 2012-2014. I de mindste kommuner med under 25.000 indbyggere blev der investeret godt 3.600 kr. pr. indbygger. I de store kommuner med over 75.000 indbyggere og mellemstore kommuner med imellem 50.000 og 75.000 indbyggere, investerede man gennemsnitligt henholdsvis omkring 2.950 kr. og 2.900 kr. pr. indbygger.

I kommuner med 25.000 til 50.000 indbyggere investerede de 1.000 kr. pr. indbyggere mindre end de mindste kommuner.

**Figur 4: Gennemsnitlige investeringer i bygge og anlæg pr. indbyggere fordelt på indbyggertal, kr.**



Kilde: Danmarks Statistik og Dansk Byggeri

## Metode

Kommunernes regnskaber er lagt til grund for at fastlægge de kommunale investeringer. I den kommunale kontoplan er udvalgt de områder, som indeholder bygge- og anlægsinvesteringer i kommunerne.

De udvalgte områder i den kommunale kontoplan er anlægsudgifter (dranst 3) på hovedkonto 0-6<sup>1</sup> på følgende arter

- Art 45 – Entreprenør- og håndværkerydelser
- Art 49 – Øvrige tjenesteydelser
- Art 59 – Øvrige tilskud (anlægstilskud til selvvejende institutioner mv.)

Derudover er funktion 8.32.24 (Indskud i landsbyggefonden) medtaget. Områderne er udvalgt i samarbejde med enkelte kommuner.

---

<sup>1</sup> Dette betyder, at hovedkonto 1 med forsyningsselskaber er medtaget. Dette kan potentielt give nogle afvigelser kommunerne imellem, alt efter om selskaberne indgår i de kommunale regnskaber.