

OPTIMEL

WORKSHOP INTERIOR



Verkstadsinredning som förändrar

OPTIMEL

Workshop interior

Svensktillverkade arbetsbänkar från egen fabrik i Uppsala.

Optimel Plåtteknik har under 12 års tid utvecklat två stycken olika bänkkoncept för Bil och MC-verkstäder.

Workstation

är förmonterade arbetsbänkar i 1-3 sektioner med en maxbredd om 3000mm. Här tar vi gemensamt fram en färdig lösning som är redo för att placeras ut i din verkstad.

"Plug and Play"

Arbetsbänkarnas elkanaler förbestyckas med el/data och anslutningskabel för en snabb uppstart av arbetsplatsen.

Med Workshopkonceptet behöver du inga dyra och tidsödande monteringar i verkstaden. Arbetsstationen är möjlig att flytta till annan plats/lokal om så önskas.

Edition

monteras på plats hos kund och har egentligen ingen begränsning i längd eller utförande. Här skräddarsyr vi tillsammans med dig den optimala lösningen för verkstaden.

Oavsett vilket av bänkkoncepten du väljer så startar vi arbetet med att ta fram din framtida verkstad digitalt i 2D- och 3D-miljö se sid 24.

Underlaget vi behöver är en planritning på verkstaden som PDF- eller DWG-fil.

Välkommen att testa en svensktillverkad verkstadsinredning.

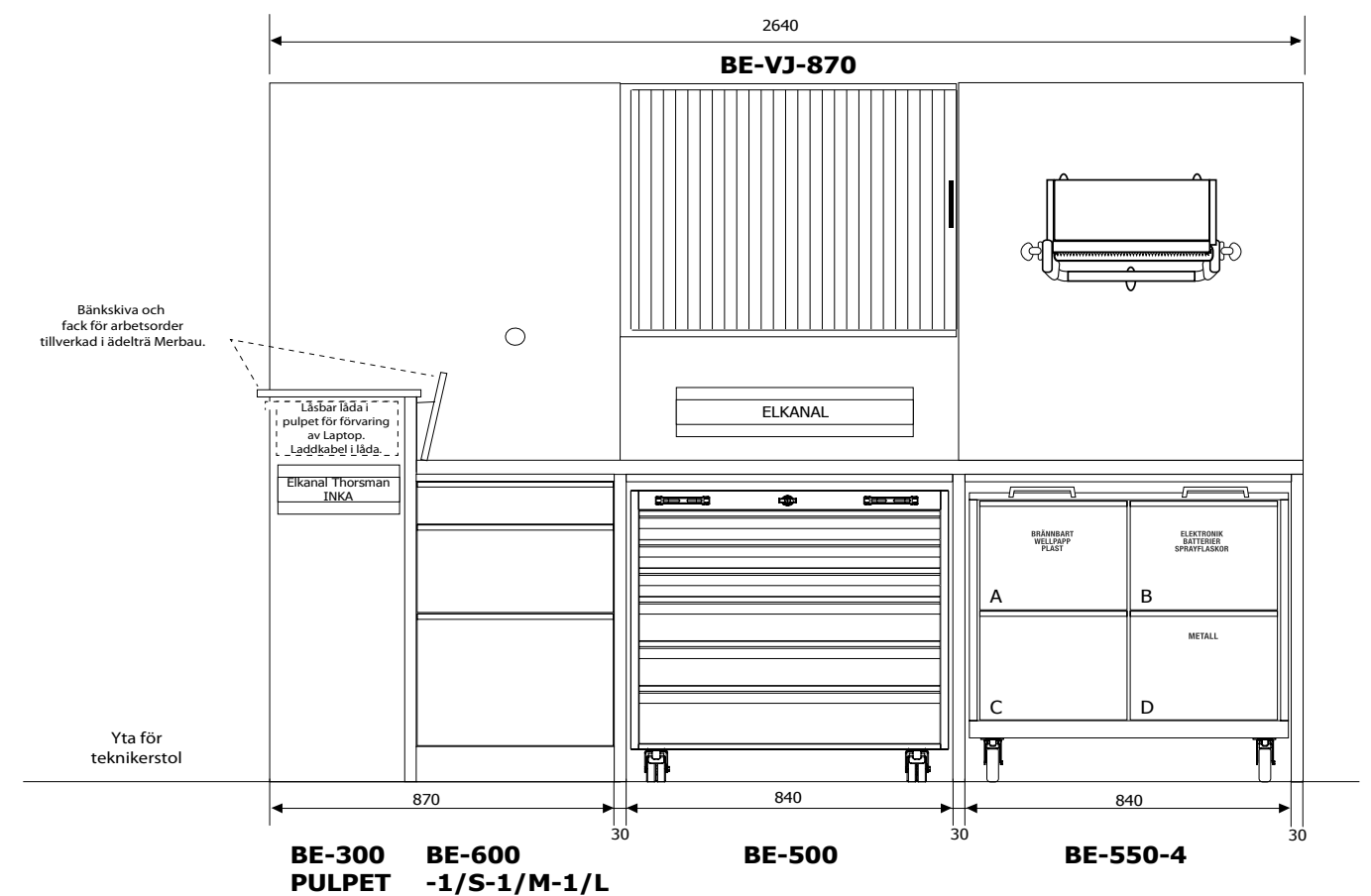
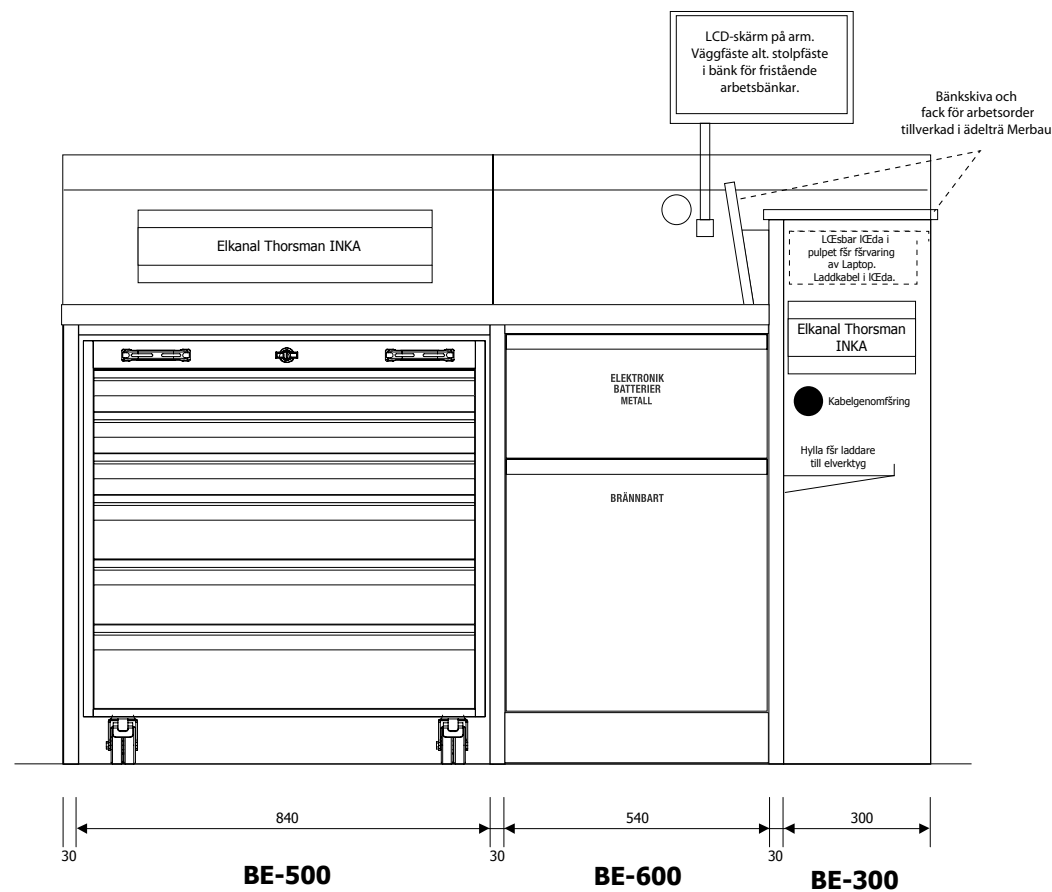
På denna bild visas en ståpulpit med låsbar låda och förvaringsskåp under.
Till vänster om pulpiten finns ett el/luftskåp med inbyggd vakuumpump.
Edition bänk en är c.a 7m

OPTIMEL
WORKSHOP INTERIOR


Workstation 2-sektioner



Workstation 3-sektioner



Rekondbänk



A	D
B	E
C	F
	G

- A, Låda för verktyg med 5mm foam i botten av låda.
- B, Låda för polermaskiner och större handverktyg.
- C, Låda för polermedelsflaskor
- D, Låda för lackstift.
- E, Låda för polertrissor.
- F, Låda för rena trasor.
Lådan innehåller 3st olika bärbara lådor.
- G, Låda för smutsiga trasor.
Lådan innehåller 3st olika bärbara lådor.

BE-900-1/M-1/L-1/XL
Sektion med 3 lådor.
Lådstorlek A
B 795 x H 120 x D 600mm.
Lådstorlek B
B 795 x H 220 x D 600mm.
Lådstorlek C
B 795 x H 340 x D 600mm.
Modulstorlek
B 900 x H 880 x D 660mm.

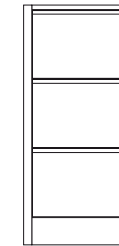
BE-900-2/M-2/L
Sektion med 4 lådor.
Lådstorlek D-E
B 795 x H 120 x D 600mm.
Lådstorlek F-G
B 795 x H 220 x D 600mm.
Modulstorlek
B 900 x H 880 x D 660mm.

Lådsektioner 400 mm

Modulsektionens innermått mellan gavlar är 340mm
Gavelmått B 30 x H 880 x D 660mm.
Gavel har ställtassar med justermån om 25mm.




BE-400-2/S-2/M




BE-400-3/M
Sektion med 3 lådor.
Lådstorlek x 3
B 295 x H 220 x D 600mm.
Modulstorlek
B 400 x H 880 x D 660mm.



BE-400-2/S-2/M
Sektion med 4 lådor.
Lådstorlek x 2
B 295 x H 100 x D 600mm.
Lådstorlek x 2
B 295 x H 220 x D 600mm.
Modulstorlek
B 400 x H 880 x D 660mm.



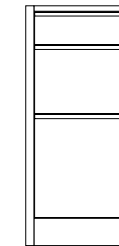
BE-400-4/S-1/M
Sektion med 5 lådor.
Lådstorlek x 4
B 295 x H 100 x D 600mm.
Lådstorlek x 1
B 295 x H 220 x D 600mm.
Modulstorlek
B 400 x H 880 x D 660mm.




BE-400-6/S
Sektion med 6 lådor.
Lådstorlek x 6
B 295 x H 100 x D 600mm.
Modulstorlek
B 400 x H 880 x D 660mm.




BE-400-2/S-1/XL
Sektion med 3 lådor.
Lådstorlek x 2
B 295 x H 100 x D 600mm.
Lådstorlek x 1
B 295 x H 490 x D 600mm.
Modulstorlek
B 400 x H 880 x D 660mm.




BE-400-1/S-1/M-1/L
Sektion med 3 lådor.
Lådstorlek x 1
B 295 x H 100 x D 600mm.
Lådstorlek x 1
B 295 x H 120 x D 600mm.
Lådstorlek x 1
B 295 x H 360 x D 600mm.
Modulstorlek
B 400 x H 880 x D 660mm.



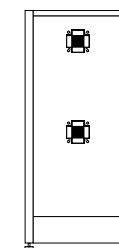
BE-400-1/M-1/XL
Sektion med 2 lådor.
Lådstorlek x 1
B 295 x H 220 x D 600mm.
Lådstorlek x 1
B 295 x H 490 x D 600mm.
Modulstorlek
B 400 x H 880 x D 660mm.



BE-400-Paper
Låda för centrummatad pappersrulle.
B 295 x H 220 x D 600mm.
Passar i modulstorlek
B 400 x H 880 x D 660mm.



BE-400-Battery
Låda med öppenfront för batteriladdare.
B 295 x H 220 x D 600mm.
Passar i modulstorlek
B 400 x H 880 x D 660mm.



BE-400-L/E
Luft/Elskåp.
Anpassat för montage av el och luftrulle.
Demonterbar frontplåt med slanggenomföring.
Modulstorlek:
B 400 x H 880 x D 660mm.


"Rekondbänken" Är framtagen i samarbete med Söderbergsbil Nyköping.

Lådsektioner 600 mm


Modulsektionens innermått mellan gavlar är 540mm
Gavelmått B 30 x H 880 x D 660mm.
Gavel har ställtassar med justermån om 25mm.




BE-600-3/M




BE-600-3/M
Sektion med 3 lådor.
Lådstorlek x 3
B 495 x H 220 x D 600mm.
Modulstorlek
B 600 x H 880 x D 660mm.




BE-600-2/S-2/M
Sektion med 4 lådor.
Lådstorlek x 2
B 495 x H 100 x D 600mm.
Lådstorlek x 2
B 495 x H 220 x D 600mm.
Modulstorlek
B 600 x H 880 x D 660mm.




BE-600-4/S-1/M
Sektion med 5 lådor.
Lådstorlek x 4
B 495 x H 100 x D 600mm.
Lådstorlek x 1
B 495 x H 220 x D 600mm.
Modulstorlek
B 600 x H 880 x D 660mm.




BE-600-6/S
Sektion med 6 lådor.
Lådstorlek x 6
B 495 x H 100 x D 600mm.
Modulstorlek
B 600 x H 880 x D 660mm.




BE-600-2/S-1/XL
Sektion med 3 lådor.
Lådstorlek x 2
B 495 x H 100 x D 600mm.
Lådstorlek x 1
B 495 x H 490 x D 600mm.
Modulstorlek
B 600 x H 880 x D 660mm.



BE-600-1/S-1/M-1/L
Sektion med 3 lådor
Lådstorlek x 1
B 495 x H 100 x D 600mm.
Lådstorlek x 1
B 495 x H 220 x D 600mm.
Lådstorlek x 1
B 495 x H 360 x D 600mm.
Modulstorlek
B 600 x H 880 x D 660mm.



BE-600-2x/Miljö
Sektion med 2 lådor.
Lådstorlek x 1
B 495 x H 220 x D 600mm.
Lådstorlek x 1
B 495 x H 490 x D 600mm.
Modulstorlek
B 600 x H 880 x D 660mm.




BE-600-Paper
Sektion med 3 lådor.
Låda för centrummatad
pappersrulle.
B 495 x H 220 x D 600mm.
Passar i modulstorlek
B 600 x H 880 x D 660mm.

Lådsektioner 900 mm


Modulsektionens innermått mellan gavlar är 840mm
Gavelmått B 30 x H 880 x D 660mm.
Gavel har ställtassar med justermån om 25mm.




BE-900-6/S




BE-900-3/M
Lådstorlek x 3
B 795 x H 220 x D 600mm.
Modulstorlek
B 900 x H 880 x D 660mm.




BE-900-2/S-2/M
Sektion med 4 lådor.
Lådstorlek x 2
B 795 x H 100 x D 600mm.
Lådstorlek x 2
B 795 x H 220 x D 600mm.
Modulstorlek
B 900 x H 880 x D 660mm.




BE-900-4/S-1/M
Sektion med 5 lådor.
Lådstorlek x 4
B 795 x H 100 x D 600mm.
Lådstorlek x 1
B 795 x H 220 x D 600mm.
Modulstorlek
B 900 x H 880 x D 660mm.




BE-900-6/S
Sektion med 6 lådor.
Lådstorlek x 6
B 795 x H 100 x D 600mm.
Modulstorlek
B 900 x H 880 x D 660mm.



BE-900-2/S-1/XL
Sektion med 3 lådor.
Lådstorlek x 2
B 795 x H 100 x D 600mm.
Lådstorlek x 1
B 795 x H 490 x D 600mm.
Modulstorlek
B 900 x H 880 x D 660mm.



BE-900-1/S-1/M,1/L
Sektion med 3 lådor.
Lådstorlek x 1
B 795 x H 100 x D 600mm.
Lådstorlek x 1
B 795 x H 220 x D 600mm.
Lådstorlek x 1
B 795 x H 360 x D 600mm.
Modulstorlek
B 900 x H 880 x D 660mm.

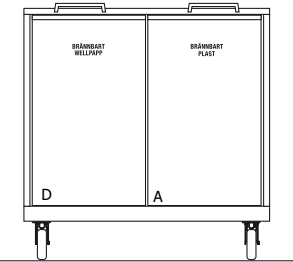


BE-500-Fast
Sektion med 6st lådor, låsbara.
Centrallåsning för öppning av en låda i taget.
B 820 x H 755 x D 600mm.
Lådstorlek x 3
B 755 x H 70 x D 420mm.
Lådstorlek x 2
B 755 x H 110 x D 420mm.
Lådstorlek x 1
B 755 x H 140 x D 420mm.
Modulstorlek
B 900 x H 880 x D 660mm.



Vagnar

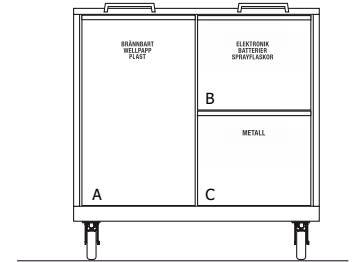
Vagnar för modulsystem med innermått 840mm mellan gavlar.
Gavelmått B 30 x H 880 x D 660mm.
Gavel har ställtassar med justermån om 25mm.



BE-550-3

Miljövägn på hjul.

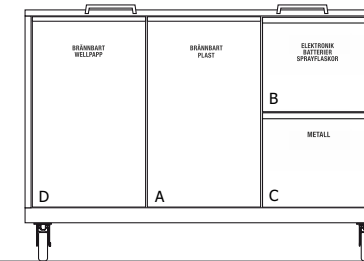
Innehåll 2st lådor.
B 820 x H 845 x D 650mm.
Lådstorlek D x 2st.
B 305 x D 615 x H 600mm.
Alternativ lädindelning istället för D.
Lådstorlek A x 2st.
B 305 x D 325 x H 600mm.



BE-550-7

Miljövägn på hjul.

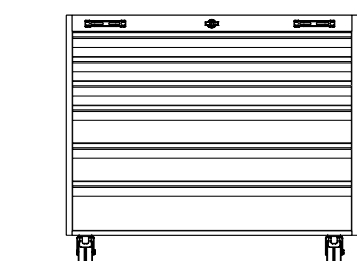
Innehåll 7st lådor.
B 820 x H 845 x D 650mm.
Lådstorlek A x 2st.
B 305 x D 325 x H 600mm.
Lådstorlek B x 3st.
B 205 x D 325 x H 265mm.
Lådstorlek C
B 325 x D 545 x H 220mm.



BE-550-XL7

Miljövägn på hjul (bredd: 1275mm).

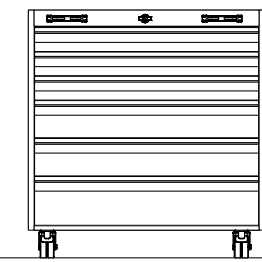
Innehåll 7st lådor.
B 1200 x H 845 x D 650mm.
Lådstorlek D x 1st.
B 305 x D 615 x H 600mm.
Lådstorlek A x 2st.
B 305 x D 325 x H 600mm.
Lådstorlek B x 3st.
B 205 x D 325 x H 265mm.
Lådstorlek C
B 325 x D 545 x H 220mm.



BE-500-XL

Verktögsvägn med 6st lådor.

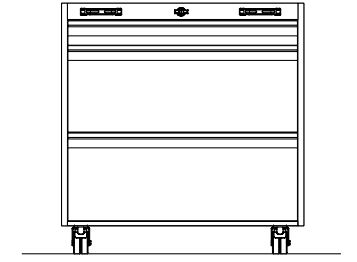
Centrallåsning för öppning av en låda i taget.
B 1010 x H 850 x D 600mm.
Lådstorlek x 3
B 970 x H 70 x D 420mm.
Lådstorlek x 2
B 970 x H 110 x D 420mm.
Lådstorlek x 1
B 970 x H 140 x D 420mm.
Modulstorlek
B 1090 x H 880 x D 660mm.



BE-500

Verktögsvägn med 6st lådor.

Centrallåsning öppnar en låda i taget.
B 820 x H 850 x D 600mm.
Lådstorlek x 3
B 755 x H 70 x D 420mm.
Lådstorlek x 2
B 755 x H 110 x D 420mm.
Lådstorlek x 1
B 755 x H 140 x D 420mm.
Modulstorlek
B 900 x H 880 x D 660mm.



BE-500-Rekond


Verktögsvägn med 3st lådor.

Centrallåsning öppnar en låda i taget.
B 820 x H 850 x D 600mm.
Lådstorlek x 1
B 755 x H 70 x D 420mm.
Lådstorlek x 2
B 755 x H 250 x D 420mm.
Modulstorlek
B 900 x H 880 x D 660mm.




Överskåp/verktygstavlor

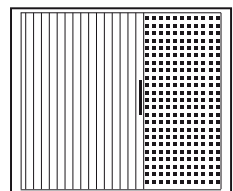
Skåp och verktygstavlor för
modulsektion 900mm.
OBS! Monteras på höga bakstycken
Alternativt på vägg.



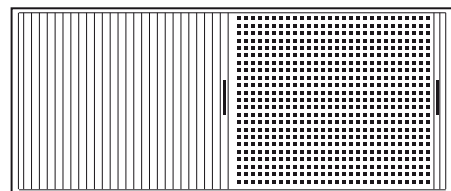
BE-VJ-870-500
Överskåp.
Innehåller hyllplan justerbart i 30mm steg.
Låsbart.
Skåpsfront öppnas uppåt. Gasdämpare.
B 870 x H 500 x D 300mm.
Tillbehör:
Ramp under skåp för LED-belysning.




BE-VJ-885-500
Överskåp.
Innehåller hyllplan justerbart i 30mm steg.
Låsbart.
Skåpsfront öppnas uppåt. Gasdämpare.
B 885 x H 500 x D 300mm.
Tillbehör:
Ramp under skåp för LED-belysning.



BE-VJ-870
Jalusi 870.
Innehåller verktygstavla.
Låsbart jalusi.
Krokmönster: 9x9mm 34mm c/c.
B 870 x H 750 x D 190mm.
Hängningsdjup 105mm.




BE-VJ-1750
Jalusi 1750.
Innehåller verktygstavla.
Låsbart delat jalusi.
Krokmönster: 9x9mm 34mm c/c.
B 1750 x H 750 x D 235mm.
Hängningsdjup 145mm.



BE-V100
Verktystavla.
Krokmönster: 9x9mm 34mm c/c.
B 880 x H 1080 x D 20mm.

BE-V100-885
Verktystavla.
Krokmönster: 9x9mm delning 34mm c/c.
B 885 x H 1080 x D 15mm.




BE-V100-E-870
Verktystavla ovan elkanal.
Krokmönster: 9x9mm delning 34mm c/c.
B 870 x H 750 x D 15mm.

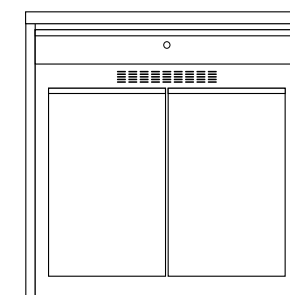
BE-V100-E-885
Verktystavla ovan elkanal.
Krokmönster: 9x9mm delning 34mm c/c.
B 885 x H 750 x D 15mm.

Pulpetsektioner

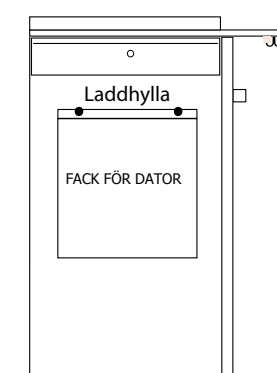
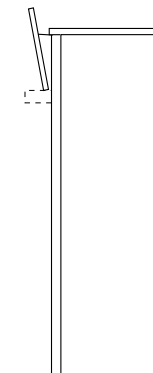
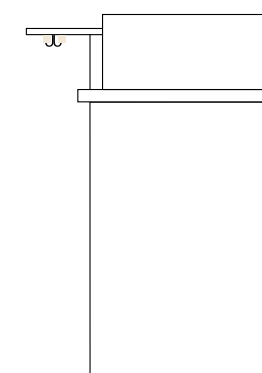
Stå, sitt, gavelpulpet.
Modulsektionens innermått
mellan gavlar:
BE-Pulp-800 740mm bred, 1120mm hög.
BE-Pulp-900 840mm bred, 920mm hög.
BE-Pulp-660G 630mm bred, 1120mm hög.
Gavel har ställtassar med justermån om 25mm



BE-Pulp-800 (ståpulpet)
Innehåller läsbar låda.
Lådstorlek x 1
B 710 x H 110 x D 440mm.
Skåp med justerbar hylla i 40mm steg.
Modulstorlek
B 800 x H 1120 x D 660mm.
Tillval:
Höger pulpetdörr kan förses med
öppning för utmatning av papper
från skrivare.



BE-Pulp-900 (sittpulpet)
Pulpetkåp för data/skrivare.
Innehåller läsbar låda.
Lådstorlek x 1
B 810 x H 110 x D 440mm.
Skåp med justerbar hylla i 40mm steg.
B 840 x H 880 x D 660mm.
Modulstorlek
B 900 x H 880 x D 660mm.
Tillval:
Höger pulpetdörr kan förses med
öppning för utmatning av papper
från skrivare.
Elkanal Thorsman INKA 250mm.



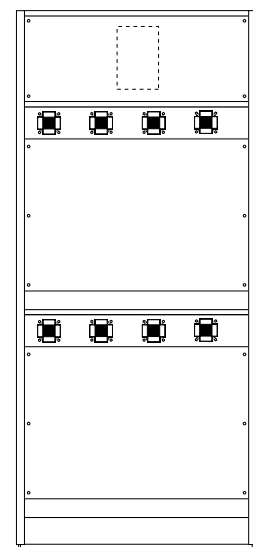
BE-Pulp-660G (stå/gavelpulpet)
Pulpet gavelställd.
Innehåller läsbar låda/orderfack/fack för dator,
krok för jacka.
Lådstorlek x 1
B 610 x H 110 x D 250mm.
Fack för stationär dator.
B 400 x H 450 x D 120mm.
Orderfack i ädelträ alternativt plåt.
Pulpetkiva i ädelträ alt. 20mm MDF
med kantskoning i plåt och ABS Pinseal.
Modulstorlek
B 660 x H 1120 x D 300mm.
Tillval:
Fack för dator kan levereras med
låsning.



Laddhylla

Oljebarerer och luft-/elskåp

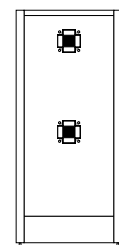
Oljebarerer för hanteringa av flytande medier.
Anpassad för Orion och Nedermans rullar.



BE-900/2000-Oil Vätskeskåp.

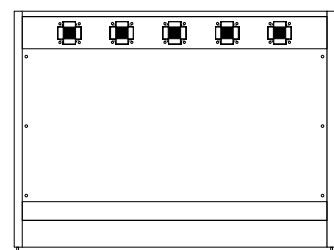
Innehåller plats för 8st rullar för olja, glykol eller liknande flytande vätskor samt för el alt. luftrullar. Demonerbar front i rostfritt. Oljeuppsamlare med löst raster. Övre skåpsdel för teknik och infällning av styrpanel till vätske mätning. Flyttbar med pallyftare.

Modulstorlek:
B 900 x H 2000 x D 660mm.



BE-400-L/E Luft/Elskåp.

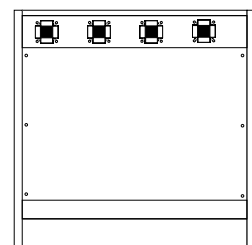
Anpassat för montage av el och luftrulle. Demonerbar frontplåt med slanggenomföring. Modulstorlek:
B 400 x H 880 x D 660mm.



BE-1200-Oil Vätskeskåp.

Innehåller plats för 5st rullar för olja, glykol eller liknande flytande vätskor samt för el alt. luftrullar. Demonerbar front i rostfritt. Oljeuppsamlare med löst raster. Flyttbar med pallyftare.

Modulstorlek:
B 1200 x H 880 x D 660mm..



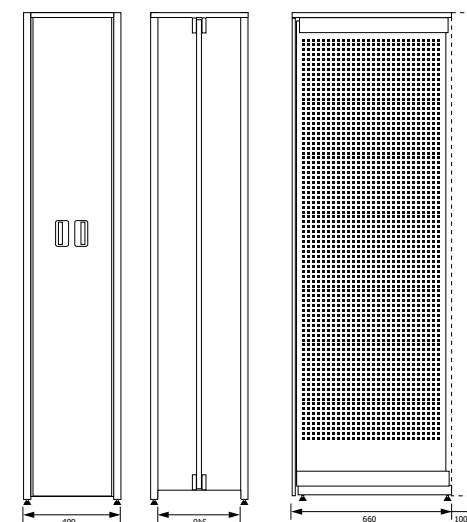
BE-900-Oil Vätskeskåp.

Innehåller plats för 4st rullar för olja, glykol eller liknande flytande vätskor samt för el alt. luftrullar. Demonerbar front i rostfritt. Oljeuppsamlare med löst raster. Flyttbar med pallyftare.

Modulstorlek:
B 900 x H 880 x D 660mm.


Högskåp 400/600

Förvaringsskåp med utragbar verktygstavla
alt. justerbara hyllplan.
I skåp kan även skrivare och
styrpulpet till lyft byggas in.



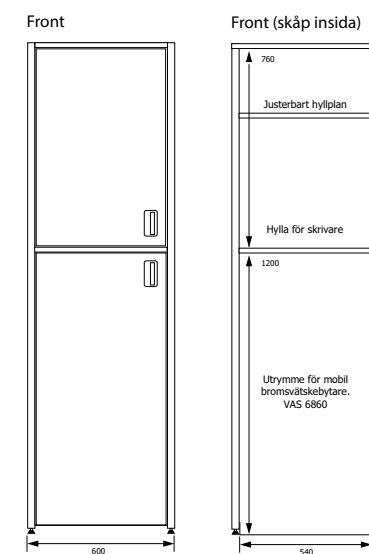
BE-2000/400-1S

Förvaringsskåp med hudragbar verktygstavla.
Dubbelsidig verktygstavla.
Hålbild 9x9mm med delning 34mm c/c.
Flyttbar med palldragare.
Magnetstängande dörrar.



BE-2000/400-6H

Förvaringsskåp med hyllplan.
6st hyllplan som kan flyttas i 40mm steg.
Hyllplan i strl. 340x600x1,5mm.
Flyttbar med palldragare.
Magnetstängande dörrar.

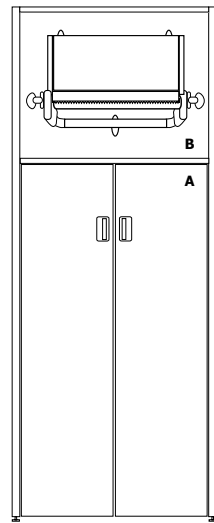


BE-2000/600-2H


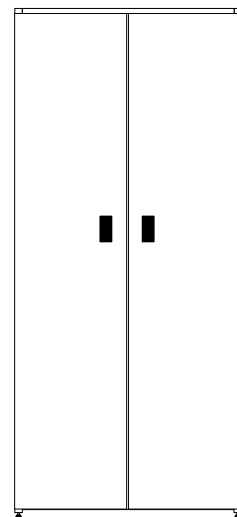
Förvaringsskåp med hyllplan.
Hyllplan som kan flyttas i 40mm steg.
Hyllplan i strl. 540x600x1,5mm.
Skåp anpassat för bromsvätskebytare VAS 6860.
Inkörningsbotten (justerbart).
Övre skåp för skrivare alt. förvaring med hyllplan.
Magnetstängande dörrar.

Högskåp 800

Option:
Överskåp kan förses med frontlucka.
Obs! Skåpet kan förses med avluftning till befintligt fläktsystem.





BE-Oil-Paper 800
Oljetömmarskåp med papper.
Skåpstorlek.
B 800 x H 2000 x D 780mm.
Nedre oljeskåp A.
B 740 x H 1380 x D 640-760mm.
Överskåp B.
Pappersrullehållare.
Magnetstängande dörrar.




BE-2000/800-4H
Förvaringskåp med hyllplan.
4st hyllplan som kan flyttas i 40mm steg.
Hyllplan i strl. 740x600x1,5mm.
Flyttbart med palldragare.
Utanpåliggande dörrar.
Magnetstängande dörrar.
Spanjolettlåsning som tillval.

Högskåp 900

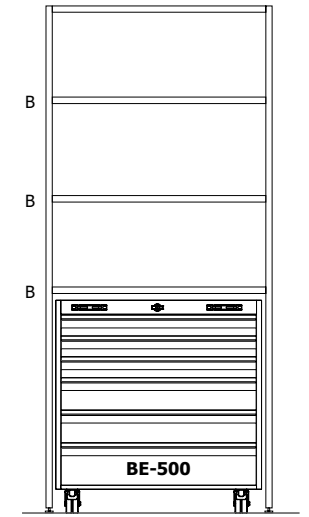
Skåp för förvaring på med justerbara
hyllplan i 40mm steg.
Möjlighet finns för lådsektion, verktygstavla
alt. parkering för verktygsvagn.



BE-2000/900-4H
Förvaringskåp med hyllplan.
4st hyllplan som kan flyttas i 40mm steg.
Hyllplan i strl. 840x600x1,5mm.
Flyttbart med palldragare.
Utanpåliggande dörrar.
Magnetstängande dörrar.
Spanjolettlåsning som tillval.



Förvaringskåp för (special)verktyg och små artiklar.
6st lådor, 1st arbetsyta i 20mm MDF med 2mm ABS Pinseal som täcker första övre lådan.
Utanpåliggande dörrar.
Magnetstängande dörrar.
Spanjolettlåsning som tillval.



BE-500
Verktygsvagn med 6st lådor.
Centrallåsning för öppning av en låda i taget.
B 820 x H 850 x D 600mm.
Lådstorlek x 3
B 755 x H 70 x D 420mm.
Lådstorlek x 2
B 755 x H 110 x D 420mm.
Lådstorlek x 1
B 755 x H 140 x D 420mm.
Modulstorlek
B 900 x H 880 x D 660mm.

"Plug and Play"


Snabbt igång

Arbetsbänkar kan levereras med färdigbestyckade elkanaler enligt dina önskemål.

Med förberedd anslutningspunkt av behörig elektriker är det bara att ansluta arbetsbänken med de förmonterade anslutningskablarna.



Sortimentskåp och hylla



BE-Sort-890
Sortimentskåp (fristående)
Innehåller 11st förvaringslådor.
B 890 x H 1190 x D 500mm.
Lådstorlek
B 800 x H 75 x D 435mm.
Justerbar lådindelning.
Delningsmönster i sidled 80mm steg.
Delningsmönster i djupled 43mm steg.
Bredd på delare. 80, 160, 240mm.
Delare försedd med etikethållare.



BE-Sort-890



PW-780-LH
Lagerhylla

Anpassat hyllsystem
till förbrukningsartiklar.
Innehåller:
Låsbara lådor.
Hylla som kan monteras plan alt.
snedställas i bakkant.
Övre panel för logotext
Sortimentsinredning med 3 olika bredd på
avdelningsplåtar.
Hyllan har justeringshål i 40mm steg och kan
monteras ihop
I flera sektioner.
Strl. B 780 x H 1600 x D 400mm

Tillval

Vi har även ett stort utbud av krokar,
hängen, klämmor, förvaringssystem och
andra tillbehör till våra arbetsbänkar.
Kontakta oss för mer information
eller eventuell offert.



Tillval - färg/bänkskivor

Bänkskivor

Ädelträ på licens (Eko)

Iroco - massivt trä 38mm
Hårdhet 3,9 Brinell.

Merbau - massivt trä 38mm
Hårdhet 7,8 Brinell.

Rostfri - massiv MDF 38mm
med rostfritt toppskikt i 1,5mm.

ABS Pinseal - massiv 38mm
med ABS Pinseal toppskikt i 2mm
och plåtskodda kanter i RAL-kulör.

Från vår lackverkstad levererar vi dina arbetsbänkar pulverlackerade i den RAL-kulör du valt ut.

Du har även möjlighet att välja bland olika skivmaterial som du ser nerdan.



Iroco



Merbau



Rostfri



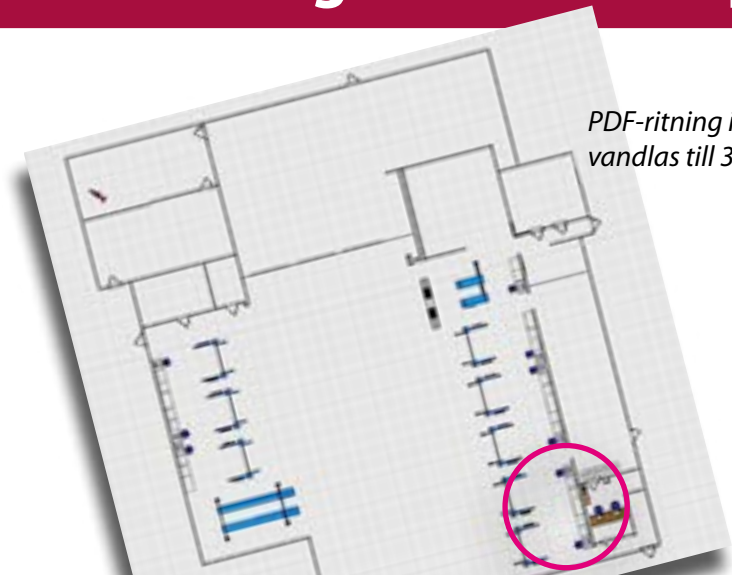
Pinseal



Autogloben 2018

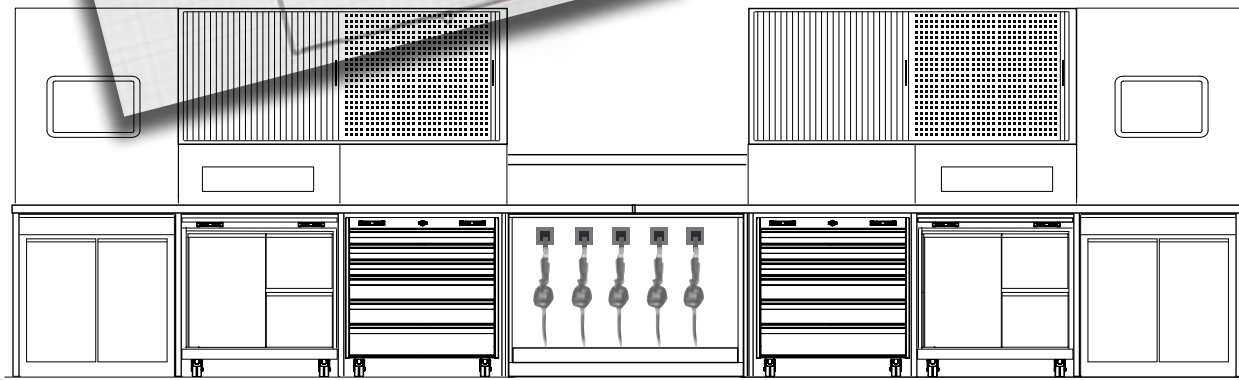


Digital förhandspresentation



PDF-ritning i 2D som omvandlas till 3D-miljö

Arbetsstationer som streckbilder i 2D



Arbetsstationer i färg och 3D

Arbetsstationer färgrenderade och i 3D-miljö



Vi utgår från en 2D planritning av din aktuella verkstadslokal som DWG- eller PDF-fil. Utifrån 2D-ritningen och dina önskemål ritar vi sedan upp din framtida verkstadslösning i 3D, motsvarande den du ser på sidan intill.

Att kunna se inredningsidéerna i förväg på detta sätt har ofta stora fördelar såväl praktiskt och tidsplaneringsmässigt som ekonomiskt, eftersom man här får möjlighet att färdigutveckla lösningarna så långt det är möjligt.

Om förändringar uppstår så ritar vi helt enkelt om bilden digitalt igen innan vi sätter igång arbetet med den verkliga produktionen.

Självklart stämmer vi hela tiden av med dig under arbetets gång - från ritning till färdiginstallerad verkstad.

OPTIMEL

WORKSHOP INTERIOR


Optimel Plåtteknik startades 1997 och har sin verksamhet i Uppsala.

Optimel riktar sig till både stora och små företag och åtar sig alla typer av jobb, från massproduktion till små specialiserade uppdrag.

Optimel har i sin grundstomme ett antal egentillverkade produkter som ständigt utvecklas för att kunna följa framtidens krav.

Förutom tillverkning av arbetsbänkar till bilverkstäder utför vi även arbeten inom stansning, bockning, svetsning, montering och lackering.

Vårt motto är kvalitet och flexibilitet.



OPTIMEL

WORKSHOP INTERIOR

Optimel har tillsammans med erfarna personer i däckbranschen utvecklat ett däckställ för en bättre arbetsmiljö.

Det fanns många synpunkter gällande hanteringen av däck. Tunga lyft och obekväma arbetsställningar var tydligt.

Sammanfattningen av synpunkterna. Skapade idén med vagnar på golvytan. Vagnen minskar tunga lyft och gör det enklare att hantera tunga SUV-däck. Vi har även tagit fram en specialtruck för ändamålet och utvecklade även stabiliteten på pinnsystemet.

Verktygstavla på ben

Verktygstavlan på ben finns i olika storlekar.

Bredd: 1100mm, 1600mm, 2000mm
Höjd: 800mm eller 900mm

Du bultar enklast fast den i golvet vid montage.

Tillbehör:

Verktygstavlan kan bli mobil med vårt hjulstativ.

Du kan välja du egen RAL-Kulör, standard är RAL-NCS 7000




Servicepulpet

Servicepulpeten kan enklast placeras i din verkstad. Den underlättar för dig med en bra skrivyta, förvaring inuti och verktygsupphängning utanpå. Hålmönstret för krokarna är 9x9mm med en delning 34mm c/c

Storlek:

Höjd 990 / 900
Bredd 300x300

Du kan välja din egen RAL-Kulör. Standard är RAL-NCS 7000.



Däckstället


Vårt koncept bygger på en grundidé med däckstapling upp till sju nivåer. Avgörande för antalet nivåer är takhöjden i lokalen. Pinnsystemets balkar är justerbara i 50mm steg i höjddled. Pinnarna är justerbara i sidled och anpassas efter storlek på däck. Nedre varv mot golv kan levereras i 2st olika utförande. Traditionellt med pinnar eller på mobil vagn. Med mobil vagn förändrar/förenklar du helt arbetssättet och du kan även städa lokalen utan att pinnar är i vägen.

Vi rekommenderar att installation av däckställ bör göras på betong för att garantera säkerheten.

Vi avråder till montage på asfalt enligt rekommendationer av arbetsmiljöverket då underarbetet ofta är okänt.

Som tillval kan du få lackerade bommar och pinnar.


Vi tillhandahåller även lyft för däck samt vagnsystem för enkel hantering av däck i verkstaden.



Däckstället

Vi rekommenderar vagnar på nedre varvet. Ett skonsammare sätt att hantera och flytta däcken i lokalen, vagnen kan användas för hantering av däck från skiftet till däckförvaringen och är anpassad så att trucken kan lyfta direkt från vagnen upp på däckstället.

Trucken är specialtillverkad för att passa vagnarna, det blir ett samtidigt sätt att enkelt navigera rätt när du skall hämta däck på högre höjder.





Technical drawing showing the dimensions of the shelving unit. The drawing includes a side view and a top view. Dimensions are indicated in millimeters: 1500 (width), 1000 (depth), 2700 (height), and 3000 (total length). The drawing shows 10 columns of shelving units.

Carstedts Ö-vik	
Skapmodell	2018-09-11
Färdig Avslutad	
Professional Workstation	

1584 fv



OPTIMEL PLÅTTEKNIK AB
Hållnäsgratan 19
752 28 Uppsala, Sweden
+46 (0) 18 301 422
lasse.tidblom@optimel.se +46 (0) 707-438 338
fredrik.axelsson@optimel.se +46 (0) 706-809 092
www.optimel.se