

## ROLL-TO 50 Aluminium jalousi



R050 (10/09)DK

# ROLL-TO 50

## Aluminium jalousi

### ROLL-TO 50 - Aluminium jalousiet til nye veje

- ROLL-TO 50 skræddersys til kundens behov.
- ROLL-TO 50 består af hule 50 mm høje aluminiumsprofiler der sikrer høj styrke og lav vægt.
- Overflade i søveloxeret eller blanke profiler
- Stænkæt system med profiler der griber ind i hinanden og effektive tætningsprofiler i top, bund og sider.
- Føringskinner i rustfrit stål
- 3 forskellige oprulningsmetoder:
  - Oprulning omkring fjederrullen
  - Oprulning under tag
  - Oprulning kombineret under tag og fjederrulle
- Lille fjederrullediameter på bare  $\varnothing 80$  mm
- 2 forskellige aflåsningssystemer:
  - 2-punkts dobbeltgrbslås med trykknop og låsecylinder
  - 3-punkts trækstangslås med T-nøgle og låsecylinder
  - suppleres normalt med en gribeliste
- Samlet overflade indtil  $6\text{m}^2$
- Lav omviklingsdiameter (Ex.  $\varnothing 300$  mm ved 3 m højde)
- Forspændt fjederrulle afstemt til jalousiet
- Bredde fra 600 mm til 2.800 mm
- Højde fra 600 mm til 3.000 mm
- Vægte:

Aluminiumsprofiler	Ca. $7,5\text{ kg/m}^2$
Føringskinner	Ca. $1,1\text{ kg/m}$
Fjederrulle	Ca. $6,5\text{ kg/m}$
Rulleholdere (oprulningstype)	Ca. $1,5\text{ kg/stk}$
- Overholder retningslinierne for sideværn i henhold til 89/297 EWG og § 32 C STVZO indtil 2500 mm bredde.



Fjederrullen hjælper med at åbne jalousiet



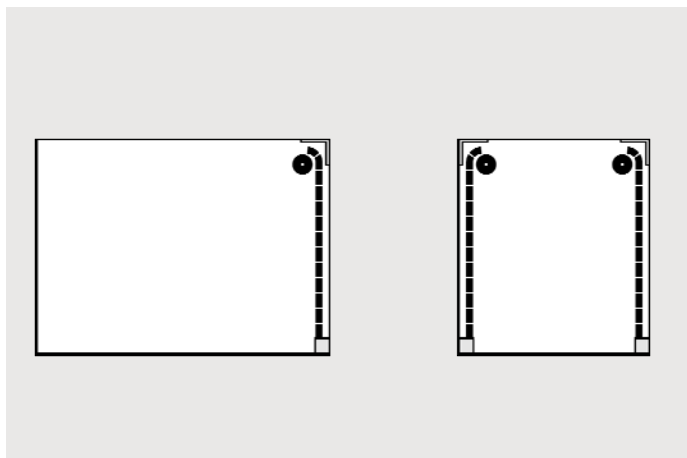
ROLL-TO 50 monteret med dobbeltgrebslås



Plan overflade og ideel til reklame

# ROLL-TO 50

## Aluminium jalousi



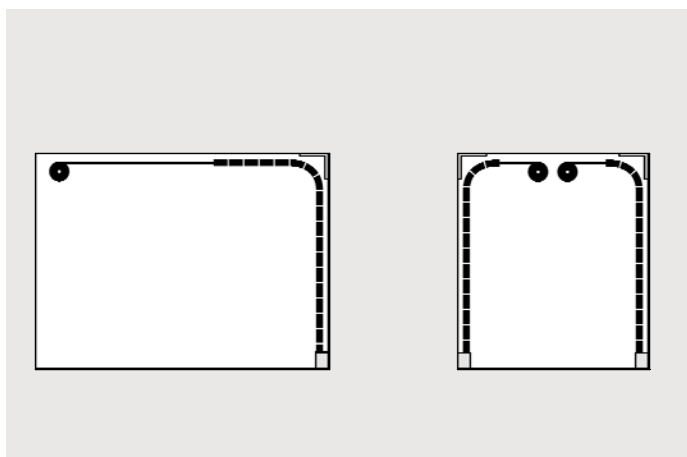
### Oprulningstype

Her bliver hele ROLL-TO 50 jalousiet rullet op omkring fjederrullen, direkte over åbningen. Den forspændte fjederrulle hjælper til en let og ubesværet betjening.

Ved jalousier < 1.500 mm højde anvendes en fast befæstigelse af fjederrullen.

Ved jalousier > 1.500 mm højde anvendes en bevægelig befæstigelse af fjederrullen.

Denne indbygningsmetode egner sig især hvor man ønsker fuld højde i kassen.



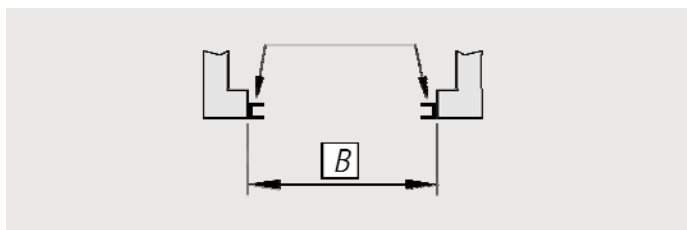
### Tagtrækstype / kombitype

Her bliver hele ROLL-TO 50 jalousiet rullet op under taget (ved kombitypen oprulles jalousiet delvis omkring fjederrullen).

Jalousiet er forbundet til fjederrullen med 2 eller flere kraftige stropper.

Ved tagtrækstypen ligger jalousiet under loftet i åben tilstand og egner sig specielt hvor man ønsker maksimal åbningshøjde.

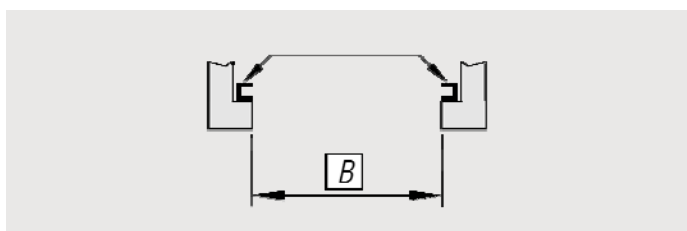
Kombitypen egner sig især til montage af 2 jalousier modsat hinanden.



### Indbygningsmetode I:

Føringsskinnerne monteres i selve lysåbningen.

(Efter montage vil den faktiske lysåbningsbredde derfor være ca. 45 mm mindre end den opgivne bredde (B) ved bestilling).



### Indbygningsmetode II:

Føringsskinnerne monteres bag selve lysåbningen.

(Efter montage vil den faktiske lysåbningsbredde derfor være den samme som den opgivne bredde (B) ved bestilling. Den faktiske bredde af jalousiet vil derimod være ca. 45 mm bredere)

# ROLL-TO 50

## Aluminium jalousi

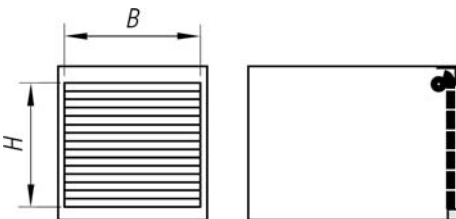
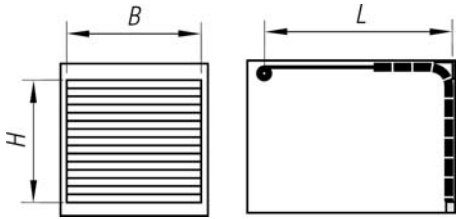
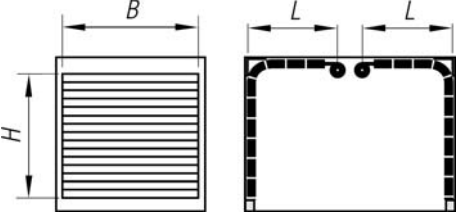
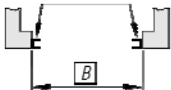
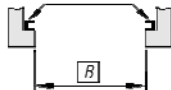
 Bestilling

 Forespørgsel

Ønsket leveringsdato \_\_\_\_\_

Firma _____	Kundenr. _____
Adresse _____	
Postnr. _____	By _____
Telefon _____	Telefax _____
Email _____	Kontakt _____

### Specifikationer

<input type="checkbox"/> <b>Oprulningstype</b> Antal _____ stk		B - Lysåbnings bredde _____ mm H - Lysåbnings højde _____ mm
<input type="checkbox"/> <b>Tagtrækstype</b> Antal _____ stk		B - Lysåbnings bredde _____ mm H - Lysåbnings højde _____ mm L - Dybde (afstand fra jalousi til fjederrulle) _____ mm
<input type="checkbox"/> <b>Kombitype</b> Antal _____ stk		B - Lysåbnings bredde _____ mm H - Lysåbnings højde _____ mm L - Dybde (afstand fra jalousi til fjederrulle) _____ mm
<input type="checkbox"/> <b>Indbygningsmetode I:</b> Føringskinnerne monteres i selve lysåbningen.		
<input type="checkbox"/> <b>Indbygningsmetode II:</b> Føringskinnerne monteres bag selve lysåbningen.		
<b>Tilvalg / Fravalg</b>		
<input type="checkbox"/> 3-punkts trækstangslås med T-nøgle	<input type="checkbox"/> Med låsecylinder	<input type="checkbox"/> Uden låsecylinder
<input type="checkbox"/> Dobbeltgrebslås med trykknop låsecylinder		
<input type="checkbox"/> Søveloxeret overflade	<input type="checkbox"/> Ubehandlet overflade (Kan med fordel vælges hvis jalousiet skal males)	
<input type="checkbox"/> Gribeliste i hele bredden (Anvendes ikke sammen med dobbeltgrebslås)		
<input type="checkbox"/> Ingen fjederrulle (Bør ikke fravælges jalousier > 1,0 m²)		

Tekniske specifikationer er retningsgivende og uden garanti! Ret til ændringer forbeholdes.