

NÄRINGSLIVETS PRODUCENTANSVAR

NPA:s ägare är producenternas branschorganisationer



Vad var det som hände
egentligen?

Omfattande arbete inför 1 jan 2024

Före

- **Sålde** ÅVS-systemet till kommunerna
- **Stöttade** kommunerna
 - Manual, tips & tricks för effektiv drift & underhåll
 - Informationsunderlag till sorteringsguider
- **Drev** ÅVS-systemet till 31 dec 2023
- **Bildade** NPA - Anslöt 8 500 producenter på 7 mån

Under

- **Etablerade** helt nytt logistiknätverk
 - Flera hundra nya avtal med entreprenörer, transportörer och kommuner
 - Avtal för transparent och spårbar materialåtervinning
- **Byggde** nytt IT-system för helt nya flöden och roller
- **Avvecklade** 25 medarbetare
- **Flyttade** till nytt kontor

Efter

- NPA är näringslivets val
 - 94% marknadsandel
- Första 9 mån:
 - **Återvunnit** 360 000 ton material
 - **Genomfört** 24 000 transporter
 - Etablerat 62 mottagningsplatser för verksamheters förpackningsavfall (VMOA)
- 1 100 externa användare i NPA Logistik



Efter omständigheterna.... Vi har klarat det tillsammans!

- Total omställning av branschen – med 18 mån varsel
- Kommunerna, återvinningsindustrin och NPA har tagit ansvar
 - *Naturvårdsverket kämpar på...*
- Allt är inte perfekt – men det funkar

Några lärdomar och reflektioner

1.

Resursbrist hos
Naturvårdsverket

Vi måste hitta svar och
lösningar själva

2.

Olika perspektiv från
många aktörer

Fortsätta utveckla
samarbetet

3.

Enhetliga avtal

En förutsättning för att
nå kvalitetsmålen

Avtal – en förutsättning för effektivitet och kvalitet i processerna

Mycket material – och många transporter



242 000 ton
hämtat från OLS

363 000 ton
lämnat till återvinning



14 500
OLS-transporter

9 500
fjarrtransporter

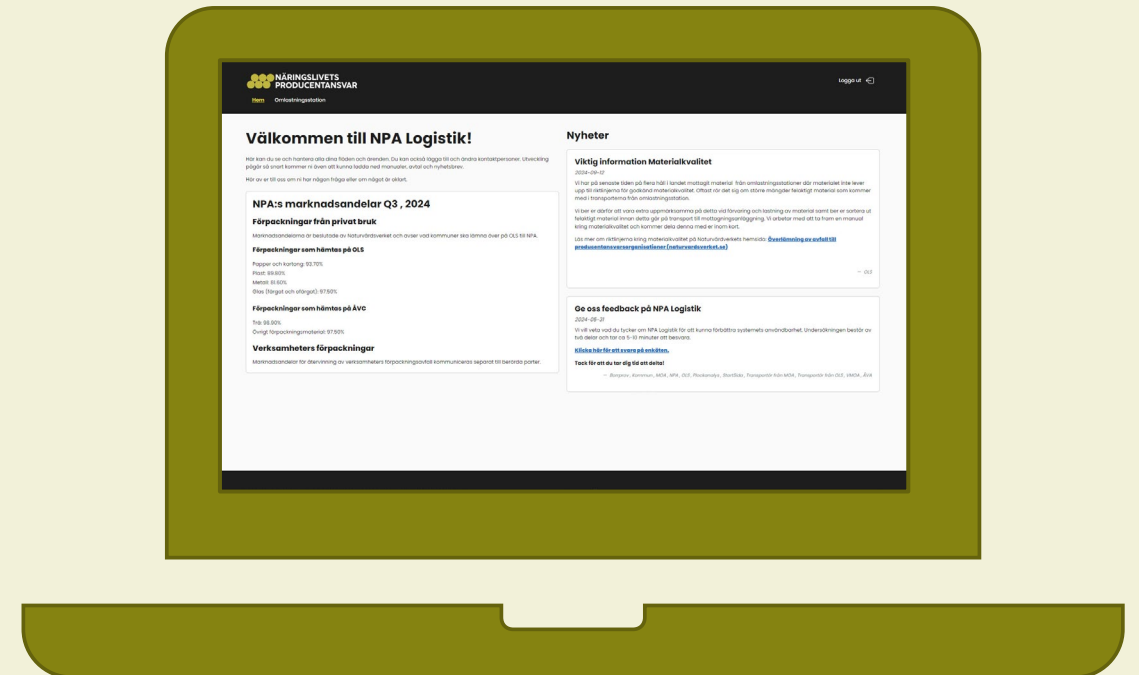


95%
av bokningarna
hämtades inom
avtalad tid

Flera hundra aktörer inblandade i flödet

Fördelar med avtal

- Enhetliga regler och rutiner för alla aktörer i flödet
- Tillgång till NPA Logistik
- Förenklad hantering
- Överblick över transportstatus
- Förenklad kommunikation
- Information om hämtad vikt



Fokusområden framåt



Materialkvalitet



Utbyggnad av
mottagningsplatser
för verksameters
förpackningsavfall
(VMOA)

Fokusområden framåt



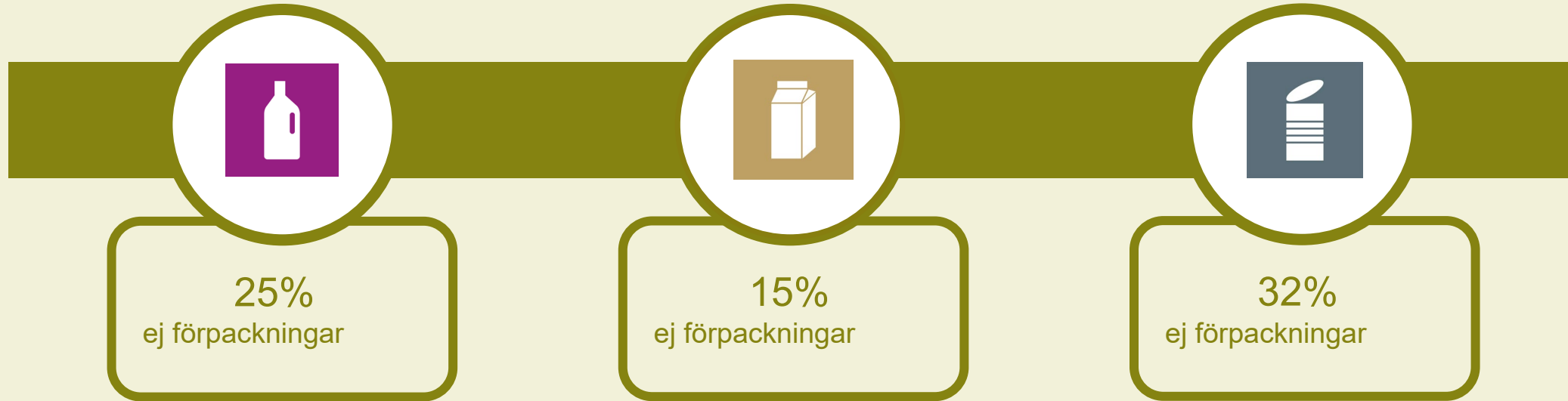
Materialkvalitet



Utbyggnad av
mottagningsplatser
för verksamheter
förpackningsavfall
(VMOA)



Materialkvalitet



Nära samarbete med OLS:er och mottagningsanläggningar

Vi arbetar med informationsutskick, webinarium samt utvecklar en AI - lösning för bildgranskning.

Fokusområden framåt



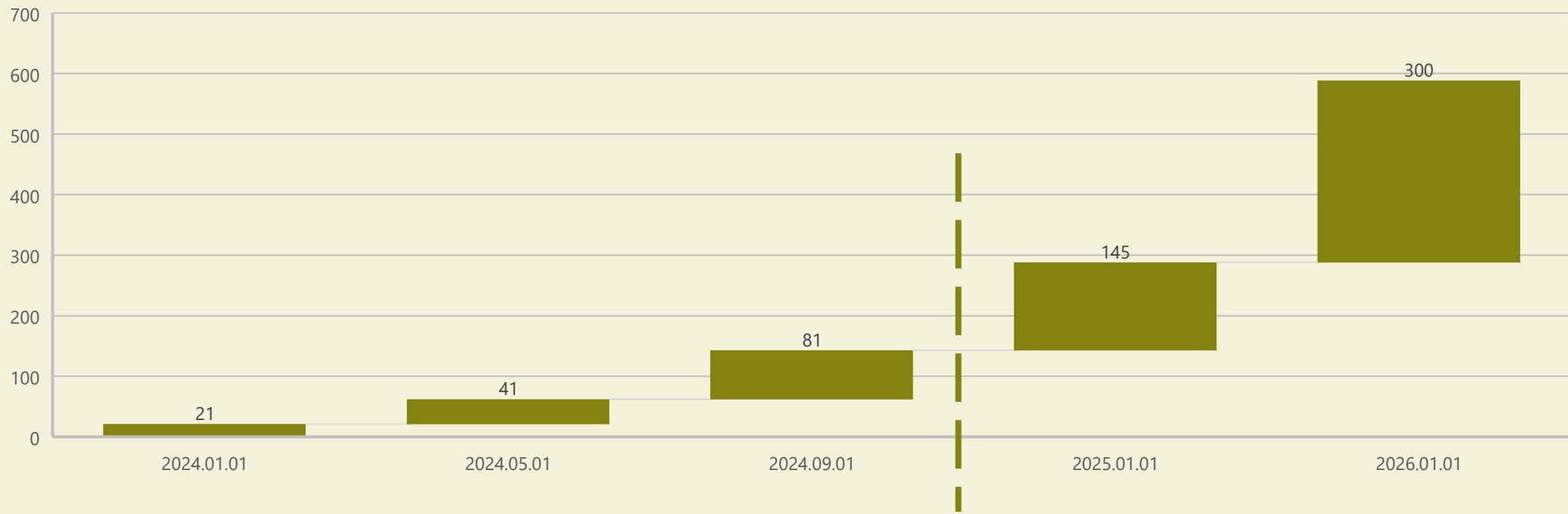
Materialkvalitet



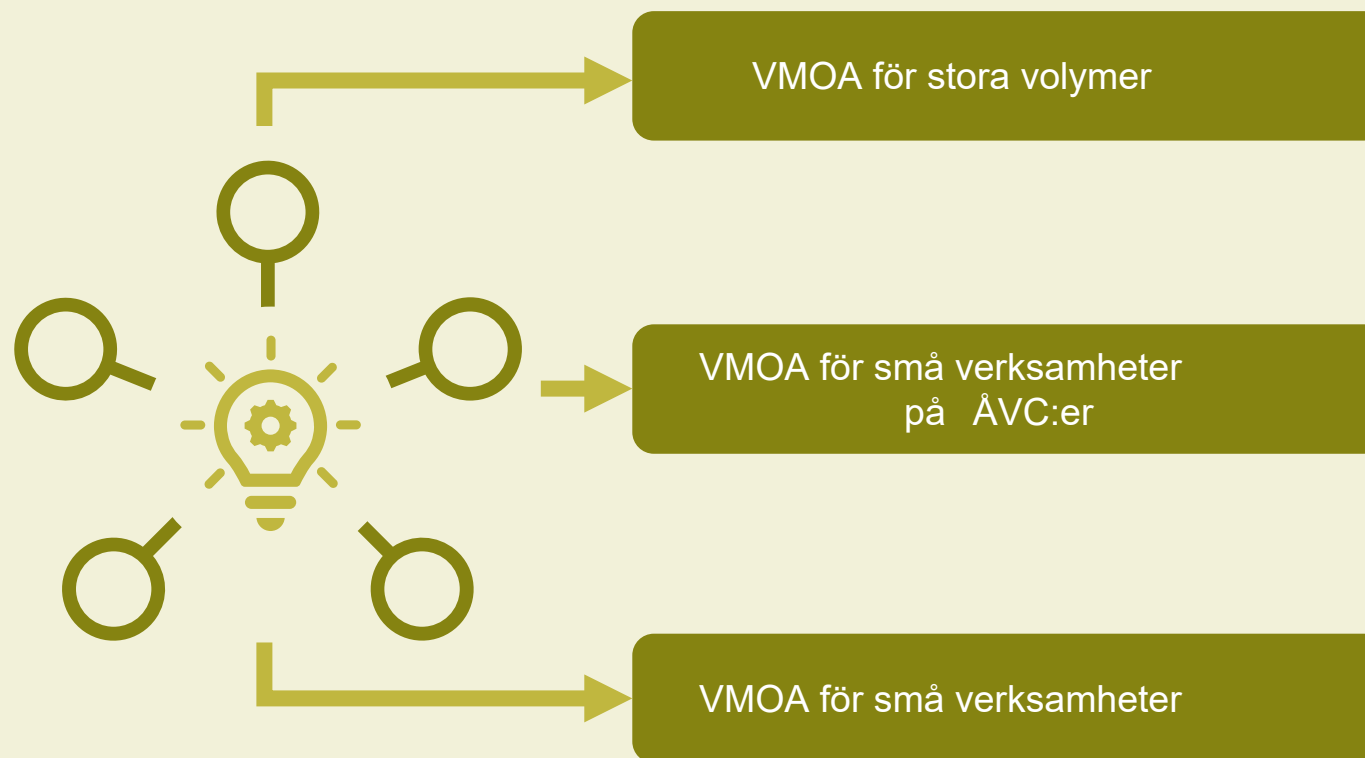
Utbyggnad av
mottagningsplatser
*för verksamheters
förpackningsavfall
(VMOA)*

Utbyggnad av mottagningsplatser för verksamheters förpackningar

K r a v p å u t b y g g n a d s t a k t



Olika lösningar för mottagningsplatser (VMOA)



Gemensamma utmaningar framåt

Högre krav på materialåtervinning 2025

50%

Plastförpackningar

85%

Pappersförpackningar

90%

Glasförpackningar

15%

Textilförpackningar

70%

Stålförpackningar

50%

Aluminiumförpackningar

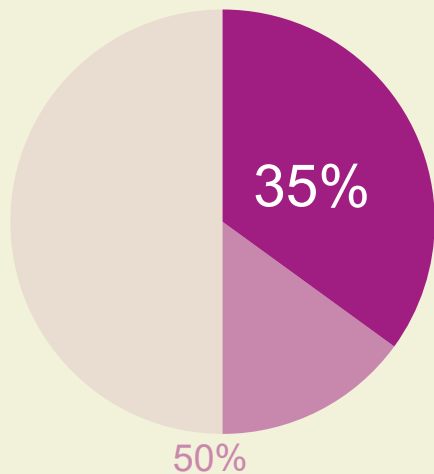
25%

Träförpackningar

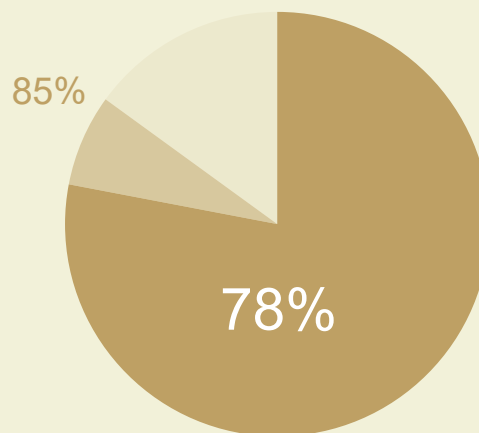
15%

Porslinförpackningar

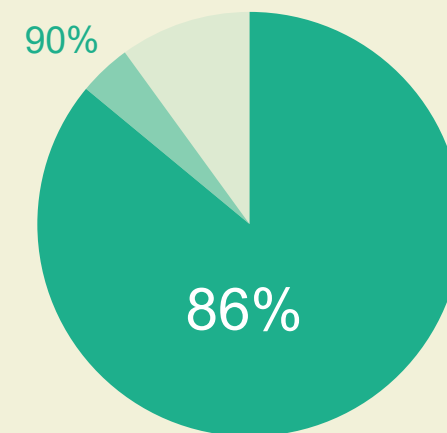
Flera återvinningsmål är svåra att nå



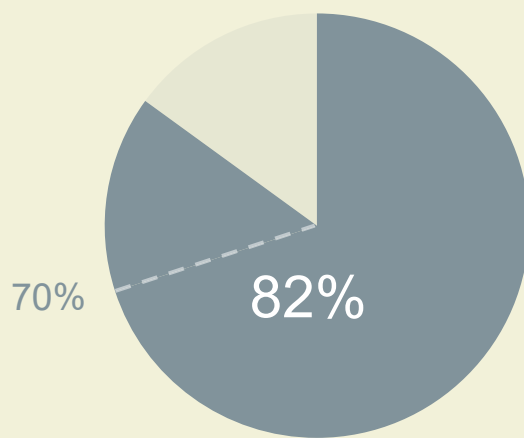
Plast inkl . PET-flaskor med pant



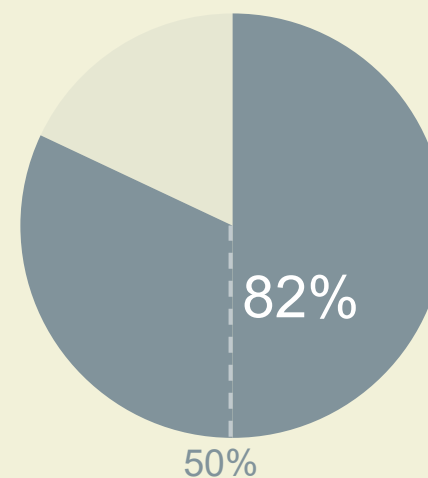
Papper & Kartong



Glas



Stål



Aluminium inkl . burkar med pant

Återvinningsgrad 2022
Utfall vs. mål 2025

Naturvårdsverkets rapport om Sveriges återvinning av förpackningar 2022



**NÄRINGSLIVETS
PRODUCENTANSVAR**