

# Hi280 småvarereol

## Datablad



### Produktfakta

#### Finish -

Standard er fremstillet af pre-galvaniseret stål.

#### Hyldeinterval -

justerbar i intervaller af 25mm.

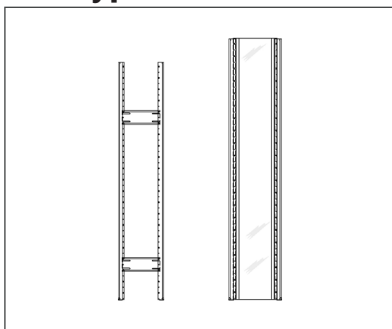
Sektionsbredde måles fra midt gavl til midt gavl.

#### Nivelleringsplader

Anvend kun korrekte nivelleringsplader der passer til stolpefoden.

- Hi280 småvarereol er et fleksibelt og alsidigt reolsystem til håndtering af smådele.
- Reolen har mange muligheder og kan bygges som traditionel lagerreol, i en højlager-installation eller som mezzanin-løsning.
- Få komponenter er lig med hurtig installation
- Stor udvalg af tilbehør
- Intet bagkryds (gør det muligt at opbevare langt gods)
- Reolen har bestået DNV GL konduktivitetstest

## Galvtyper



### Galvtyper:

Åben  
Net  
Lukket

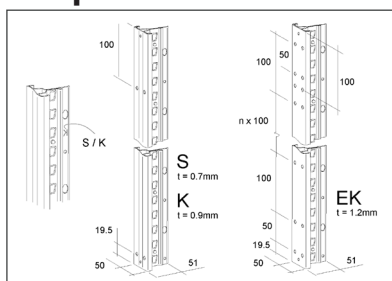
### Galvhøjder:

1000, 1600, 2100, 2300,  
2500, 3000 & 4600mm\*

### Galvdybder:

300, 400, 450, 500, 600,  
800 & 1000mm

## Stolper



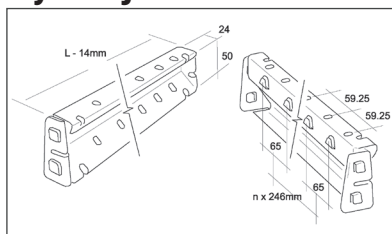
### 3 stolpetyper:

S = standard  
K = heavy  
EK = extra heavy

### Længder:

1000, 1600, 2100, 2300,  
2500, 3000 & 4600mm\*

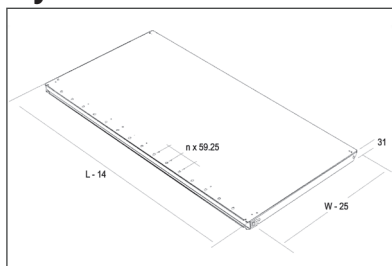
## Hyldebjælker



### Langspænds bjælke:

Placeres mellem de  
bagerste gavle og støtter  
hylден bag på.

## Hylder



### Hylde længde:

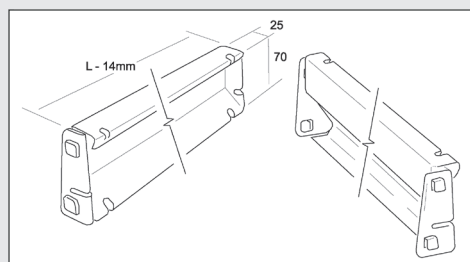
900, 1000, 1290 & 1300  
mm (OBS: effektivt  
lysmål er 50 mm kortere)

### Hylde bredde:

300, 400, 450, 500, 600,  
800 & 1000mm

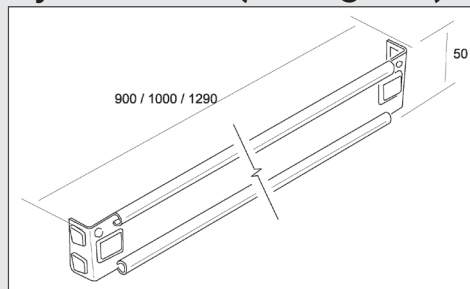
## Eksempler på tilbehør:

### Sokkel



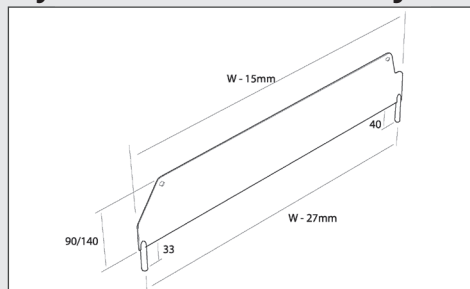
Hæver første niveau med 100mm.  
Til længderne 900, 1000 & 1290mm.

### Hyldeforkant (el. bagkant)



50 mm højde over hylден.  
Til længderne 900, 1000 & 1290mm.

### Hyldeinddeler - halv højde



**Højde-** 90 eller 140mm.

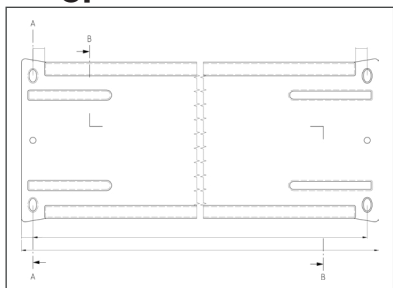
**Til hylde dybder-** 300, 400, 450 &  
500mm

Findes ikke til 600 eller 800mm  
hylde dybder.

Finish: Lakeret gråhvid RAL 9002

\*4600mm findes kun som EK der primært anvendes i mezzanin-løsninger

## Stagplader

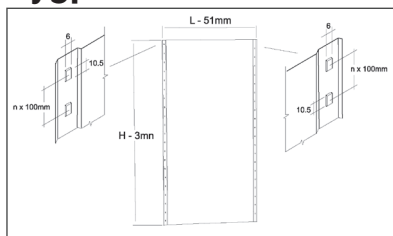


### Gavldybder:

300, 400, 450, 500 & 600mm.

Stagplader til gavldybder 800 & 1000mm skal popnittes.

## Rygplader



### Længde:

900, 1000 & 1290

Monteres med clips mellem de bagerste gavle.

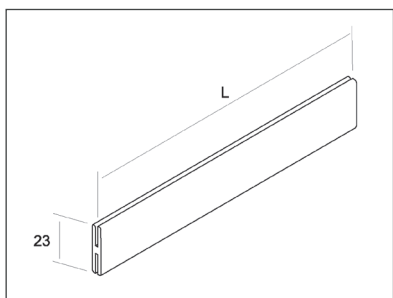
2100mm højde: 800 + 1300mm plader

2300mm højde: 1000 + 1300mm plader

2500mm højde: 1200 + 1300mm plader

3000mm højde: 3 x 1000mm plader

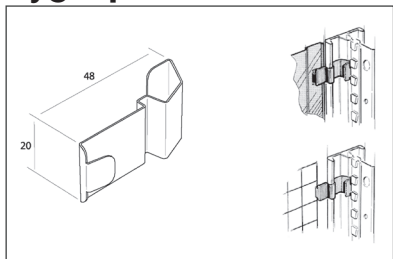
## PVC liste



Dækker afstanden mellem rygpladerne

Finish: plastic i gråhvid RAL 9002

## Rygclips

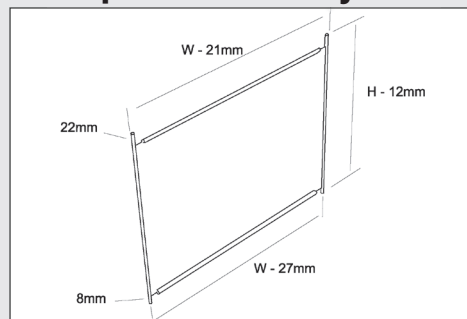


Til montage af rygplader

Finish: plastic i gråhvid RAL 9002

## Tilbehør fortsat...

### Skilleplade - fuld højde

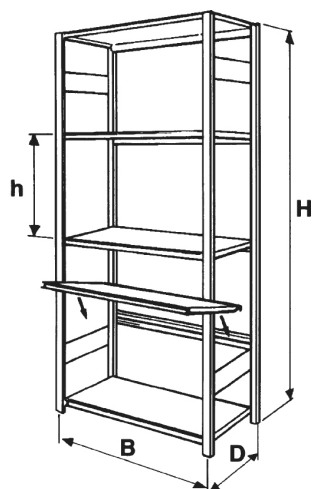


Højden er beregnet fra hyldetop til hyldetop.

| Højde mm | Gavldybde mm |     |     |     |     |     |
|----------|--------------|-----|-----|-----|-----|-----|
|          | 300          | 400 | 450 | 500 | 600 | 800 |
| 200      | X            | X   | X   | X   | -   | -   |
| 250      | X            | X   | X   | X   | -   | -   |
| 300      | X            | X   | X   | X   | X   | -   |
| 400      | -            | X   | X   | X   | X   | X   |
| 500      | -            | -   | X   | X   | -   | -   |
| 600      | -            | -   | -   | X   | X   | X   |

## Hyldebelastning

### Standardreol



### Standard duty

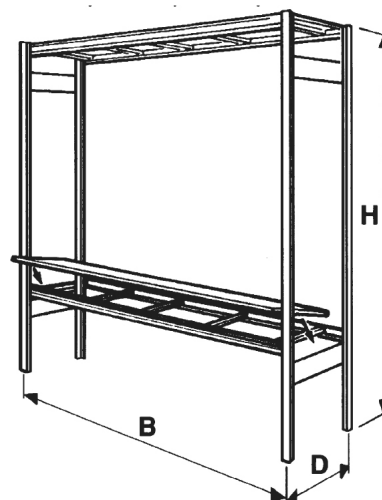
| Hylde-længde mm | Hylde-dybde mm | Hyldebelastning Kg<br>(uden forstærkning) |
|-----------------|----------------|---|
| 900/1000        | 300 S          | 130                                       |
| 900/1000        | 400 S - 500 S  | 150                                       |

### Heavy duty

| Hylde-længde mm | Hylde-dybde mm | Hyldebelastning Kg |     |     |
|-----------------|----------------|--------------------|-----|-----|
|                 |                | 0*                 | 1*  | 2*  |
| 900/1000        | 300 - 500      | 235                | 260 | 300 |
|                 | 600            | 215                | 290 | 380 |
|                 | 800            | 110                | 290 | 380 |
| 1290            | 300 - 500      | 110                | 235 | 350 |
|                 | 600 - 800      | 120                | 215 | 310 |

\*Antal tværforstærkninger

### Langspændsreol

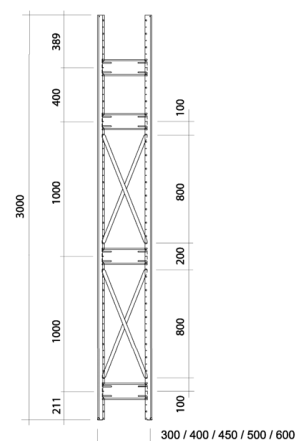
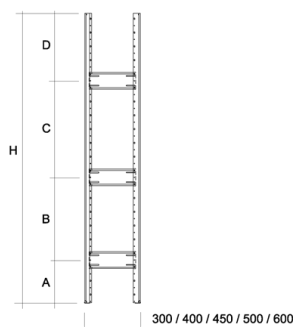
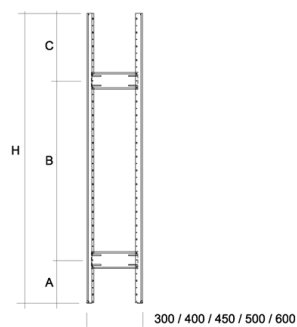


### Med stålhylder (tværhylde)

| Hylde-længde mm | Hylde-dybde mm | Hyldebelastning Kg |
|-----------------|----------------|--------------------|
| 1500            | 500 - 1000     | 400                |
| 1750            | 500 - 1000     | 400                |
| 2000            | 500 - 1000     | 400                |
| 2250            | 500 - 1000     | 400                |
| 2500            | 500 - 1000     | 350                |

### Med spånpladehylder

| B mm | Hyldebelastning Kg |        |        |         | Ingen forstærkning |
|------|--------------------|--------|--------|---------|--------------------|
|      | 500 mm             | 600 mm | 800 mm | 1000 mm |                    |
| 1500 | 310                | 370    | 390    | 390     | 4                  |
| 1750 | 360                | 435    | 520    | 520     | 5                  |
| 2000 | 415                | 490    | 490    | 490     | 5                  |
| 2250 | 400                | 400    | 400    | 400     | 6                  |
| 2500 | 330                | 330    | 330    | 330     | 6                  |



## Constructor Danmark

Rorupvej 1 | 4320 Lejre | Danmark | +45 46 32 80 08 | coda@constructor.dk | www.constructor.dk