



- Materiale: Dampet bøg, ahorn, eg, amerikansk nøddetræ, ask, birk og amerikansk kirsebærtræ (flere træarter på forespørgsel)
- Overflade: Mat lakeret PUR, olieret og vokset eller rått slebet
- Skuffehøjde: Fra 55 til 400 mm (i intervaller)
- Skuffebredde: ≤1600 mm
- Bund: Af passende finerplade (samme som træsort) i tykkelse 5 eller 8 mm
- Pakkeenhed: Fra 1 stk.
- Fronthøjde: Ved engelsk udtræk (standard): Halv skuffehøjde

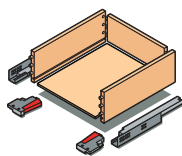
## Bestillingshenvisning

Med Topco-konfiguratoren er det hurtigt og enkelt at projektere, konfigurere og bestille træskuffer.

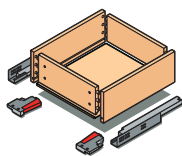


3

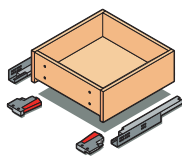
## Skuffer til anvendelse med formonterede blænder



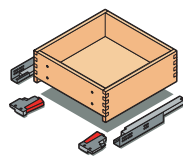
**SE-50** 557.62.050  
3-sidet, sammendyvvlet, ej monteret



**SE-51** 557.62.051  
4-sidet, sammendyvvlet, ej monteret

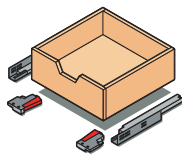


**SE-52** 557.62.052  
4-sidet, sammendyvvlet, monteret

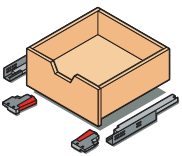


**SE-53** 557.62.053  
4-sidet, sammensinket, monteret

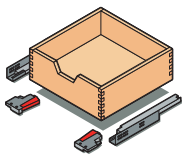
## Inderudtræk, engelske udtræk, indbygning bag låger eller høje udtræksblænder



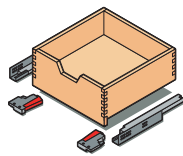
**SE-65** 557.62.065  
4-sidet, sammendyvvlet, monteret



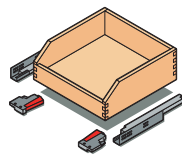
**SE-66** 557.62.066  
4-sidet, sammendyvvlet, monteret, forstykke overliggende



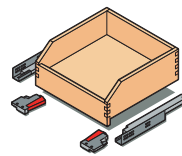
**SE-54** 557.62.054  
4-sidet, sammensinket, monteret



**SE-61** 557.62.061  
4-sidet, sammensinket, monteret, forstykke overliggende

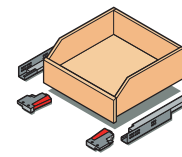


**SE-56** 557.62.056  
Engelsk udtræk, sammensinket, monteret



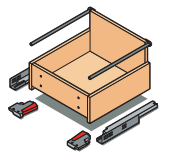
**SE-64** 557.62.064  
Engelsk udtræk, sammensinket, monteret, forstykke overliggende

## Engelsk udtræk

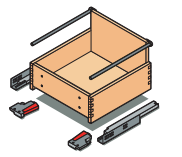


**SE-63** 557.62.063  
Engelsk udtræk, sammendyvvlet, monteret, forstykke overliggende

## Frontudtræk til gryder og køkken-grej

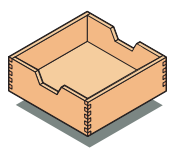


**SE-72** 557.62.072  
4-sidet, sammendyvvlet, monteret

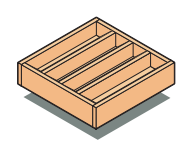


**SE-73** 557.62.073  
4-sidet, sammensinket, monteret

## Løse skuffer, anvendes uden udtræk

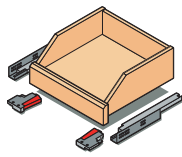


**SE-55** 557.62.055  
4-sidet, sammensinket, monteret

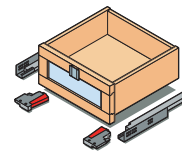


**SE-90** 557.62.090  
Rumindsats til opdeling sammendyvvlet, monteret

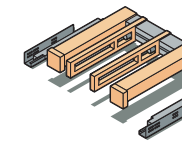
## Garderobeindretning til soveværelsesskabe og walk-in closets



**SE-20** 557.62.020  
Engelsk udtræk, særlig lav blænde, sammendyvvlet, monteret



**SE-21** 557.62.021  
Glasfrontudtræk med satineret glas, sammendyvvlet, monteret



**SE-29** 557.62.029  
Hængeudtræk til bukser og tekstiler, alutrævers, sammenskruet





## Skuffeutdræk, projekteringsmål

**Skuffebredde:** Lysmål korpusbredde – 16 mm; maks. 1600 mm

**Skuffehøjder:** 55 / 70 / 85 / 100 / 115 / 130 / 160 / 190 / 220 / 250 / 280 / 310 / 340 / 370 / 400 mm

Udtræk	Til skuffedybde mm:	240	26	29	31	34	37	39	41	44	47	49	51	54	57	59	64	69	74
Tandem-TA 30 kg med Blumotion-dæmp-			x	x		x		x		x		x		x		*	*		
Tandem-VA 30 kg med Blumotion-dæmp-		x	x	x	x	x	x	x	x	x	x	x	x	x		x			
Tandem-VA 50 kg med Blumotion-dæmp-										x		x	x	x	x	x	x	x	x
Tandem-TA 30 kg med Tip-On (grebssløs åbning)			x	x		x		x		x		x		x		x	x		
Tandem-VA 30 kg med Tip-On (grebssløs åbning)		x	x	x	x	x	x	x	x	x	x	x	x	x		x			
Dynapro-VA 40 kg Soft-Close-dæmpning		x	x	x	x	x	x	x	x	x	x	x	x	x					
Dynapro-VA 60 kg Soft-Close-dæmpning										x		x	x	x	x	x	x		
Dynapro-VA 40 kg Tipmatic Plus (grebssløs åbning)		x	x	x	x	x	x	x	x	x	x	x	x						
Dynapro-VA 60 kg Tipmatic Plus (grebssløs åbning)										x		x	x	x	x	x	x		

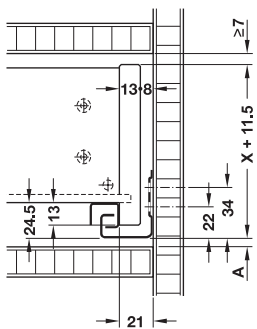
### Bestillingshenvisning

\* kun uden Blumotion-dæmpning

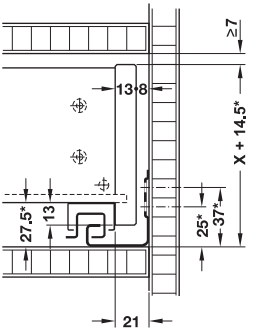
Ved inderudtræk og engelske udtræk forøges skuffedybden med tykkelsen af forstykket: ved SE-65/66/54/61/56/63/64 med 13 mm (fx 490 → 503 mm), ved SE-20/21/29 med 20 mm. Udvalgte Tandem-udtræk fås også uden Blumotion-dæmpning.

Fra skuffebredde 600 mm leveres Tip-On-udtrækkene med synkronisering. Tipmatic-udtræk er altid med synkronisering.

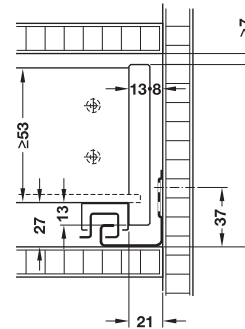
### Blum Tandem-deludtræk



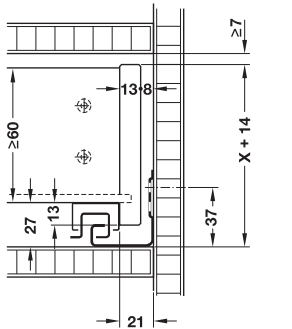
### Blum Tandem-fuldudtræk



### Dynapro VA Soft-Close



### Dynapro VA Tipmatic Plus



\* + 1 mm med Tandem Tip-On

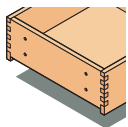
Mål A = 3 mm afstand for ombytning til fuldudtræk

X = sidehøjde

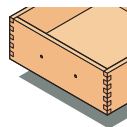
## Bearbejdningsvarianter, borer og grebsudfræsninger

Til skuffer:

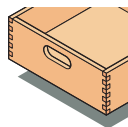
Til inderudtræk og løse skuffer:



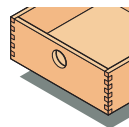
Borer til blændmontage



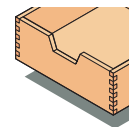
Grebsboringer  
0 (ét hul), 64, 96,  
128, 160, 192 mm



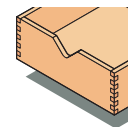
Grebsudfræsning  
Form A – aflangt hul



Grebsudfræsning  
Form B – rund



Grebsudfræsning  
Form C – lige

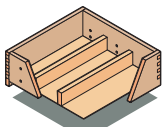


Grebsudfræsning  
Form D – V-facon

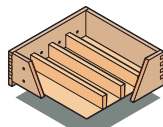
## Valgmuligheder (skillerum, bestikindsatser, indretningsvarianter)

Der fås perfekt tilpassede, forskellige indretningsmuligheder til skufferne.

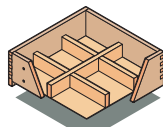
For bestilling anvend venligst træskuffe-konfiguratoren på [www.hafele.com](http://www.hafele.com).



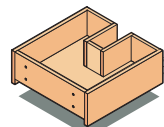
Skillerum på langs løst indsat



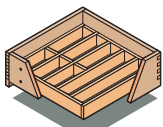
Skillerum på tværs løst indsat



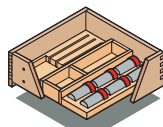
Krydsinddeling fastmonteret



Udsnit til vandlås




Bestikindsats



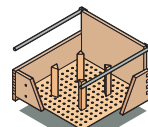
Bestikindsats, krydderindsats og knivindsats



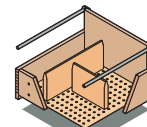
Bestikindsats, krydderiglas og dåser af rustfrit stål



Bestikindsats, knivindsats og dåser af rustfrit stål



Hulpladebund med tallerkenholdere



Hulpladebund med tallerkenelementer

Standardmål

► 9.131

