

Din partner til vådrums løsninger





Det modulære wedi-system

din udbyder for vådrums løsninger

wedi er udbyder af vådrums løsninger dedikeret til at imødekomme behovene hos vores kunders ønsker såsom enkelhed, design og sikkerhed siden 1983.

I dag er wedi aktiv i 36 lande og arbejder tæt sammen om alle nye udviklinger med arkitekter, forhandlere og flisemurere. Håndværkerne sætter pris på de får matchede systemkomponenter, til hurtig og præcis montering. Både wedi byggepladen og vores Fundo bruseelement med indbygget fald til afløb er alle 100 % vandtæt.

For kundens sikkerhed, har wedi en europæisk godkendelse af ETAG 022 (del 3) som et tætningsssystem, der indbefatter alt indenfor forseglende gulve- og væg applikationer. Desuden opfylder wedi kravene i de nationale standarder i henhold til ETA Danmark og har en MK og en VA-godkendelse. Alle wedi afløbssystemer er også testet i henhold til DIN 1253. I de sidste 30 år har wedi allerede været anvendt i mere end 1 million vådområder som design og forseglings system.



CE-mærkning af wedi. Produkterne, har godkendt dokumentation til brug som vandtætnings system i vådo mråder.



Systemer fra wedi har fået tildelt det franske VOC klassificering. A+ som står for meget lav emission, alt i alt "et produktsystem" med godt sundhedsmiljø.



10 års garanti: wedi tilbyder en 10 års garanti i på alle produkter, der står opført i prislisten, og for de forskellige produkttegenskaber.



MK-test kvalificeret wedi produkter til brug i Danmark i henhold til de nationale regler og standarder.



1 Fundo Riolito neo ▪ Brusebund med fald til afløb tæt på væg



2 wedi Sanoasa Bænk 2 ▪ Hældning på siddefluden



3 wedi Fundo afløbsafdækning ▪ Med mulighed for højdeindstilling



4 Fundo afløbsrende ▪ Vandret afløb DN 50



Fundo Riolito neo

Takket være den nye afløbsteknik, med højdejustering, sidder rendeafløbet på det nye Fundo Riolito neo nu helt tæt på væggen. Den integrerede hældning tillader næsten fugefri udlægning af storformat fliser i en bred vifte af tykkelser (5-25 mm). Fundo Riolito neo, i kombination med wedi byggepladesystem, giver en 100 % vandtæthed ifølge ETAG 022.



Fundo afløbs varianter og afdækninger

Fundo afløbs varianterne er kompatibel med alle wedi afløbvarianter Studsen på afløbet har en præformet hældning på 1,5%. Afløbskålen kan placeres frit og kan hensigtsmæssigt drejes 360° – for optimal tilslutning og bekvemmelighed.

wedi rendeafdækninger fås i tre forskellige modeller: rustfrit stål, børstet rustfrit stål og en åben til flisebelægning. Så du har god mulighed for at kunne opfylde de forskellige behov hos dine kunder. Alle afdækninger kan indstilles i højden og er let at rengøre.



wedi Sanoasa bænke

Sanoasa bænken 1-4 giver mulighed for afslapning, eller er blot praktisk til personlig pleje i brusebadet. Fliser med stort format giver et moderne og stilrent design. Varianterne 1-3 består af bænk, bæreelement samt 2 afslutningssider til hurtig montering. Bænk 4 består af sædeelement og 2 monteringsbeslag, disse er nemme at installere. Bænk 4 kræver ikke underkonstruktion, når den rammes på 3 sider, hvilket gør det selvberende.



1 wedi Sanwell vægelement ▪ Stabil vægelement med integreret niche



2 Fundo Integro ▪ Bruseelement med integreret afløb fra fabrikken med standard-kompatibel afløbs teknologi



3 Fundo Fino riste ▪ Eksklusive design riste til standard afløb




Fundo Integro

Fundo Integro er det fladeste bruseelement med indbygget fald fra wedi, med integreret afløbsteknik, som opfylder alle relevante standarder på én gang: 50 mm vandlåshøjde, 0,8 l/sek. afløbskapacitet, mindst 1,5 % indbygget fald, af 100 % vandtæt materiale, monteringsklar tæt og dermed nemt at installere. Med kun 90 mm samlet monteringshøjde som opfylder alle normer sætter Fundo Integro som komplet system helt nye standarder – simpelthen den bedste løsning til renoveringsopgaver. Alt i alt et sikkert og tidsbesparende alternativ til alle renoveringsopgaver.



Fundo Fino Riste

Design ned til mindste detalje. wedi tilbyder et stort udvalg af afløbsriste og rendeafdækninger i høj kvalitet, som afslutter i plan med overfladen af det flisebelagte gulvelement.




wedi Sanwell vægelement

Den store bruse væg er særlig karakteristisk på grund af dens enestående bredde på op til 1,20 m. Den har en indbygget niche, der allerede er forseglet fra fabrik. Installeret med de kendte wedi værktøjer, wedi 610 og wedi armeringsbånd, dette muliggør installation på mindre end en time. Efter installationen af wedi Sanwell vægelement kan der efter 24 timer beklædes med fliser.



1 **wedi byggeplade** ▪ Fritstående, robust vægløsning med kun én enkelt wedi byggeplade



2 **wedi Bathboard** ▪ Hurtig inddækning af badekar



3 **wedi I-Board** ▪ Præfabrikeret wedi plade til hængetoilet




wedi byggeplade

Disse byggeplader skiller sig ud, i forhold til deres ekstraordinære bredde på op til 1,20 m. Trods deres størrelse er XL og XXL byggepladerne nemme at montere og har de samme gode egenskaber som den klassiske wedi byggeplade, der er let og nem at håndtere. Nem at montere – høj kvalitet.



wedi Bathboard


wedi Bathboard inddækning er fremstillet af wedi byggeplade 20 mm, og har medført en revolution i forbindelse med inddækning af bade og brusekar. Højdejusterbare fødder kan indstilles for ujævnheder i råbeton på op til 10 cm.




wedi I-Board

Pakkes ud, monteres, færdig! wedi I-Board er et komplet montagesæt til beklædning af WC-installationer mod væg. Med en bredde på 120 cm kan denne plade nemt tilpasses til næsten alle individuelle behov. På trods af lav vægt er den meget stabil og har en høj bæreevne. Samlingerne sammenklæbes med wedi 610 og armeringsbånd, men de kan også fikses inden med de skruer og pladeskiver, som er indeholdt i pakken.


Fundo Riolito neo

	Betegnelse	Længde × Bredde × Højde	DB nr.	Best. nr.
	Fundo Riolito neo, rende 800 mm	900 × 900 × 50 mm	1745527	07-51-00/003
	Fundo Riolito neo, rende 800 mm	1200 × 900 × 50 mm	1745555	07-51-00/004
	Fundo Riolito neo, rende 800 mm	1600 × 1000 × 50 mm	1745831	07-51-00/034
	Fundo Riolito neo, rende 800 mm	1400 × 900 × 50 mm	1745826	07-51-00/033

Fundo afløbsrende


	Betegnelse	Vigtige oplysninger	DB nr.	Best. nr.
	wedi Fundo afløbsrende, lodret, DN 50	Absorption: 1,10 l/s; 66,0 l/min monteringsdybde: 50 mm	1914522	07-75-00/002
	wedi Fundo afløbsrende, vandret, DN 50	Absorption: 0,80 l/s; 48,0 l/min monteringsdybde: 130 mm	1914520	07-75-00/001
	wedi Fundo afløbsrende Mini Max, DN 40, ekstrafladt	Absorption: 0,50 l/s; 30,0 l/min monteringsdybde: 99 mm	1914521	07-75-00/003

Fundo rendeafdækninger


	Betegnelse	Længde × Bredde × Højde	DB nr.	Best. nr.
	wedi Fundo rendeafdækninger, standard	800 × 40 × 18 mm	1745891	67-68-00/008
	wedi Fundo rendeafdækninger, eksklusiv	900 × 40 × 21 mm	1761912	67-68-00/003
	wedi Fundo rendeafdækninger, flydende	800 × 40 × 18 mm	1761917	67-68-00/013

i Alle versioner er også tilgængelige i 300, 700, 900 og 1100 mm

Fundo Integro

	Betegnelse	Længde × Bredde × Højde	DB nr.	Best. nr.
	Fundo Integro, centralt afløb	900 × 900 × 90 mm	1914497	07-59-00/004
	Fundo Integro, decentralt afløb	1200 × 900 × 90 mm	1914500	07-59-00/000
	Fundo Integro, decentralt afløb	1800 × 900 × 90 mm	1914504	07-59-00/003


Montagemateriale & tætning

	Betegnelse	DB nr.	Best. nr.
	wedi Fundo tætningssæt	1883574	07-37-96/000
	wedi 610, klæbe- og tætningmiddel, 310 ml patron	5331769	07-69-02/002


wedi I-Board


	Betegnelse	Længde × Bredde × Tykkelse	DB nr.	Best. nr.
	wedi I-Board, installationsplade til hængetoilet	1200 × 1245 × 20 mm	1418351	07-37-96/000

wedi Bathboard


	Betegnelse	Længde × Bredde × Tykkelse	DB nr.	Best. nr.
	wedi Bathboard, badekarsfront, længdestykke	1800 × 600 × 20 mm	1914409	07-38-20/100
	wedi Bathboard, badekarsfront, længdestykke	2100 × 600 × 20 mm	1914410	07-38-20/101
	wedi Bathboard, badekarsfront, topstykke	770 × 600 × 20 mm	1914408	07-38-20/102

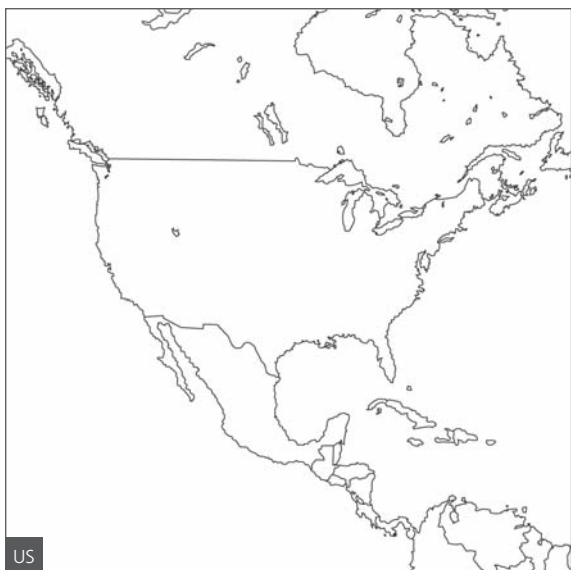
wedi Sanoasa Bænke 1-4

	Betegnelse	Længde × Bredde × Højde	DB nr.	Best. nr.
	wedi Sanoasa Bænk 1, lige	1200 × 380 × 454 mm	1914592	07-64-47/021
	wedi Sanoasa Bænk 2, skråt	1200 × 380 × 454 mm	1914594	07-64-47/023
	wedi Sanoasa Bænk 3, afrundet	1200 × 380 × 454 mm	1914596	07-64-47/025
	wedi Sanoasa Bænk 4, selvbærende	1200 × 380 × 80 mm	1914597	07-64-47/041

 Også fås i 900 mm

wedi Sanwell Vægelement

	Betegnelse	Længde × Bredde × Tykkelse	DB nr.	Best. nr.
	wedi Sanwell Vægelement XXL – 30/60	2500 × 1200 × 100 mm	1920334	04-17-01/101
	wedi Sanwell Vægelement XL – 30/60	2500 × 900 × 100 mm	1920336	04-17-01/100



- | | | | | |
|-----------------------|--------------|-------------|------------------|------------|
| ▪ Australien | ▪ Grækenland | ▪ Litauen | ▪ Schweiz | ▪ Tyrkiet |
| ▪ Belgien | ▪ Holland | ▪ Luxemburg | ▪ Serbien | ▪ Tyskland |
| ▪ Bosnien-Herzegovina | ▪ Island | ▪ Norge | ▪ Slovenien | ▪ Ukraine |
| ▪ Danmark | ▪ Italien | ▪ Polen | ▪ Spanien | ▪ Ungarn |
| ▪ Estland | ▪ Kanada | ▪ Portugal | ▪ Storbritannien | ▪ USA |
| ▪ Finland | ▪ Kroatien | ▪ Rumænien | ▪ Sverige | ▪ Østrig |
| ▪ Frankrig | ▪ Letland | ▪ Rusland | ▪ Tjetjenien | |



**wedi Hovedkontor
for de Nordiske lande**
Industrivej 20
DK-3550 Slangerup

Tel +45 47 38 23 29
Fax +45 47 77 23 29

info@wedi.dk
www.wedi.eu

wedi GmbH
Hollefeldstraße 51
48282 Emsdetten
Tyskland

Telefon +49 2572 156-0
Telefax +49 2572 156-133

info@wedi.de
www.wedi.eu

