


TERRASSE OG FACADE I TRÆ

- naturlig passion for
træbaserede produkter
siden 1953

2019





Ipé terrasse

INDHOLD

Velkommen	3
Terrassesortiment 2019	
Hårdtræs terrasse	4
Modifieret træ terrasse	11
TEMA: Terrasedetaljer	12
Montering af Thermo terrasse	15
Tilbehør fra lager	16
Samarbejder	17
Forarbejdning	19
Facadesortiment 2019	
TEMA: Facadelister	20
Hårdtræs facade	22
Softwood facade	23
Modifieret træ facade	24
Montering af facade	25
Læggemønstre	26
Montering af terrasse	28
Vedligeholdelse	30
Keflico's DNA og historie	32



Miljømærket for ansvarligt skovbrug



Støtter bæredygtig forvaltning af skove

www.pefc.dk

Se efter FSC® og PEFC™ mærket på vores produkter.

Skræddersy din kvalitets terrasse eller facade i træ med Keflico A/S

Du kan bygge dit terrasse- eller facade-projekt i mange typer materialer.

Men sandheden er, at du ikke forelsker dig i andre materialer, som du gør i træ.

Fra naturens hånd

Træ er et produkt skabt af naturen. Hver en facade og terrasse, ja, hvert et bræt fortæller sin helt egen historie. Med en facade eller terrasse i træ får du et produkt i særklasse. En smuk og personlig tilføjelse til dit naturlige uderum.

– Et sted du vil elske.

Varme og sjæl

Træ er indbegrebet af varme, sjæl og hygge. Varmen finder du i de røde eller brunlige nuancer, der fremtoner i de mange forskellige træsorter på hver deres måde. I den gyldne Accoya, det rustikke Egetræ eller i den sprøde glød fra Thermo-D Fyr og Ask. Du mærker også denne varme, når du på en varm sommerdag træder ud på din træterrasse i bare tæer og mærker de smukke strukturer, fine som grove, mod dine fodsåler. Eller når du lægger hånden på din træfacade og føler strukturerne. Træet fortæller historien om, hvordan din facade blev formet over tid af naturen, og at den er helt unik.

Bæredygtighed i fokus

Når du investerer i træbaserede produkter, er det samtidig en investering i miljøet og din gode samvittighed. I Keflico tager vi den bæredygtige udvikling seriøst. Kernen i vores produkter, træet er nemlig i sig selv ét af verdens mest miljøvenlige byggematerialer.

Derudover er Keflico COC-certificeret til at håndtere FSC® og PEFC™ certificerede, træbaserede produkter.

Ved at vælge en certificeret, bæredygtig terrasse eller facade, er du således med til at sikre bedre levevilkår for den natur, de dyr og de mennesker, der lever i og af skovene. Du er medvirkende til, at der ikke fældes mere træ, end skoven kan nå at reproducere. Derfor støtter vi op omkring bæredygtigheds-certificeret træ.

Trælasthandel ift. EUTR

Ifølge EUTR, den Europæiske Tømmerforordning er alle aktører, der importerer træ til EU, forpligtet til at undgå illegalt træ. Keflico A/S arbejder tæt sammen med vores oversøiske savværker og lever fuldt op til denne lovgivning. Derfor ved du, at uanset om du køber certificeret eller ikke-certificeret træ hos os, så garanterer vi dig, at det er lovligt skovet.

Træd ind i vores verden af træbaserede produkter og specialforarbejdede løsninger og lad dig inspirere.

Mulighederne er utallige. Det betyder, at du kan finde kvalitets terrassebrædder og facadebeklædning til netop din stil, dit behov og, samtidig, din pengepung.

Til inspiration finder du prøver på vores produkter hos dine lokale tømmerhandlere og byggemarkeder.


Skriv til info@keflico.com og bliv henvist til din nærmeste forhandler.

Godt på vej med Keflico

Mange spørgsmål melder sig på banen, når du skal igang med dit terrasse- eller facadeprojekt. Spørgsmål omkring valg af træsort, læggemønster, tilbehør, pleje osv. Med Keflicos kvalitets produkter og solide rådgivning, der bunder i mange års erfaring, er du allerede godt på vej.

I vores brede og dybe sortiment af kvalitets produkter finder du rigeligt med muligheder for at finde lige netop den terrasse- eller facadeløsning, der passer til dig. Og har vi ikke det eksakte produkt, du har i tankerne, tilbyder vi også skræddersyede forarbejdningsløsninger.

Hertil giver vi dig løsningsorienteret og kompetent rådgivning, der bygger på et dagligt tæt samarbejde med vores kunder og leverandører samt mange års erfaring fra branchen. Således at vi bedst muligt sikrer, at du ikke blot kommer godt i mål, men at du samtidig får en god oplevelse undervejs i processen, på vej til dit nye terrasse- eller facadeprojekt.



Gode tips

Terrassebrædder må ikke komme i direkte kontakt med metal, der ikke er rustfrit. Det vil sige værktøj eller splinter fra savning af metal, da dette kan give misfarvninger på træet.

Jatoba terrasse

Jatoba terrasse - FAVORIT

Jatoba terrassebrædder er storfavorit blandt Keflico's kunder. Jatobaen er importeret fra Sydamerika til Keflico's lager i Danmark. Denne træsort er særligt velkendt for sine smukke og meget fine strukturer. Farven på Jatoba varierer naturligt fra rød til brun. Du skal ikke lade dig narre af Jatobaens fine strukturer. Trods sit "blide" udtryk er Jatoba en særdeles hård og langtidsholdbar træterrasse, som du har glæde af i mange år. Samlet set er Jatoba en terrasse af høj kvalitet, og med sit smukke udseende og sin glatte profil tiltaler den de fleste.

Vedligeholdelse:

Vi anbefaler, at du vedligeholder din træterrasse med en Trip Trap Terrasseolie i natur/teak minimum én gang om året, så træets naturlige glød bedst muligt fremhæves og bevares. Hvis du vælger ikke at oliere din terrasse, vil den over tid patinere med en smuk og sølvgrå farve.

Dimensioner:

Dimension: 21 × 145 mm
Profil: Glat/glat



Dimension: 21 × 145 mm
Profil: Glat/glat



Dimension: 21 × 120 mm
Profil: Glat/glat



Varighedsklasse: 2*

Densitet: 920 kg/m³ ved 12% træfugtighed

Tilbehør til dette produkt fra Keflico's lager:

Strøer, skruer, propper, propbor, lister, stolper, voks, trærens, olie, applikator, terrassefod, træ-beskyttelses tape



Cumaru terrasse

Cumaru terrasse

Cumaru er en rødbrun og meget slidstærk træsort, som vores indkøbere henter hjem fra det solbeskinnede Brasilien. Den smukke og varierende struktur i træet giver en spændende og eksklusiv overflade. Udseendesmæssigt er Cumaru en varm og meget livlig terrasse, som vi forhandler i en både glat og smårillet profil. Bræddernes farve varierer i nuancerne rød til let gullig brun. Modvækst vil forekomme i denne træsort. I langt de fleste tilfælde kan en let pudsning afhjælpe dette.

Vedligeholdelse:

Vi anbefaler, at du vedligeholder din Cumaru terrasse med en hårdttræsolie med pigment minimum én gang om året, så træets naturlige glød bedst muligt bevares og fremhæves. Hvis du vælger ikke at oliere din terrasse, vil den over tid patinere med en flot, grå nuance.

Dimensioner:

Dimension: 21 × 145 mm
Profil: Smårillet/glat



Dimension: 21 × 145 mm
Profil: Glat/glat



Dimension: 20 × 140 mm
Profil: Glat/glat



Varighedsklasse: 1*

Densitet: 1000 kg/m³ ved 12% træfugtighed

Tilbehør til dette produkt fra Keflico's lager:

Strøer, skruer, propper, propbor, lister, stolper, voks, trærens, olie, applikator, terrassefod, træ-beskyttelses tape

Vi tilbyder dig et bredt og dybt sortiment.

Læs alle vores kundeløfter på keflico.com



Patineret Ipé terrasse



Ipé terrasse - EKSKLUSIV

Ipé er en eksklusiv træsort, der er særdeles slidstærk og stabil - selv i lange længder. Ipé terrassebrædderne changerer bredt i flotte mørkebrune toner - til tider med et let grønligt skær med fine strukturer. Samlet set får du med Ipé terrassebrædder en virkelig flot og eksklusiv terrasse med exceptionel holdbarhed. Modvækst vil forekomme i denne træsort, men i langt de fleste tilfælde kan en let pudsning afhjælpe dette.

Vedligeholdelse:

Vi anbefaler, at du vedligeholder din træterrasse med en hårdtræsolie med pigment minimum én gang om året, så træets naturlige glød bedst muligt bevares og fremhæves. Hvis du vælger ikke at oliere din Ipé terrasse, vil den over tid patinere med en særligt smuk og jævn sølvgrå farve.

Se nylagt- og olieret Ipé terrasse samt patineret Ipé terrasse på side 30.

Varighedsklasse: 1*

Densitet: 1000 kg/m³ ved 12% træfugtighed

Tilbehør til dette produkt fra Keflico's lager:

Strøer, skruer, propper, propbor, lister, stolper, voks, trærens, olie, applikator, terrassefod, træ-beskyttelses tape

Dimensioner:

Dimension: 21 × 145 mm

Profil: Glat/glat



Dimension: 21 × 145 mm

Profil: Glat/glat



Dimension: 25 × 140 mm

Profil: Glat/glat



Dimension: 20 × 140 mm

Profil: Glat/glat



Bangkirai Premium terrasse



Bangkirai Premium terrasse

Bangkirai er en flot og gyldenbrunlig terrasse fra Indonesien, hentet hjem af vores indkøbere. Bangkirai terrassebrædder fra Keflico er af "Premium kvalitet" - en højere kvalitet end mange lignende "standard and better" produkter, idet vores Bangkirai terrasse har væsentligt færre pinholes end normalt. Terrassebrædderne kan lægges med en glat eller rillet forside. Vær opmærksom på, at pinholes kan og må forekomme i denne træsort, dog i begrænset omfang.

Vedligeholdelse:

Vi anbefaler, at du vedligeholder din Bangkirai terrasse med en hårdtræsolie med pigment minimum én gang om året, hvis du vil bevare og fremhæve træets naturlige gyldenbrunlige glød. Over tid vil terrassen patinere med en flot, sølvgrå farve, hvis du vælger ikke at oliere den.

Dimensioner:

Dimension: 21 × 145 mm

Profil: Smårillet/glat



Varighedsklasse: 2*

Densitet: 850 kg/m³ ved 12% træfugtighed

Tilbehør til dette produkt fra Keflico's lager:

Strøer, skruer, propper, propbor, lister, stolper, voks, trærens, olie, applikator, terrassefod, træ-beskyttelses tape

Inden du køber

Strømærker og pinholes kan forekomme i mindre omfang. Derfor anbefaler vi dig altid at købe lidt ekstra brædder til dit terrasse-/facadeprojekt, så der er plads til evt. at sortere enkelte brædder fra.



Vi giver dig professionel, sikker og hurtig levering.

Læs alle vores kundeløfter på keflico.com





Sucupira terrasse

Sucupira terrasse

Sucupira terrasse har en smuk, mørk, nødde-/chokoladebrun farve. Brædderne har en, hvad vi vil kalde livlig struktur, der er med til at give terrassen en særligt livlig og spændende overflade. Sucupira er samtidig en meget slidstærk og formstabil træsort. I Sucupira finder du en solid, mørk, varm og levende terrasse, som vi forhandler fra Keflico's lager i en flot, glat profil. Spørg for andre profiler.

Vedligeholdelse:

Vi anbefaler, at du vedligeholder din Sucupira terrasse med en hårdtræsolie med pigment minimum én gang om året, så træets naturlige nøddebrune farve bedst muligt bliver bevaret og fremhævet. Over tid vil din Sucupira terrasse patinere med en grålig tone.

Dimensioner:

Dimension: 21 × 145 mm
 Profil: Glat/glat



Varighedsklasse: 2*

Densitet: 870 kg/m³ ved 12% træfugtighed

Tilbehør til dette produkt fra Keflico's lager:

Strøer, skruer, propper, propbor, lister, stolper, voks, trærens, olie, applikator, terrassefod, træ-beskyttelses tape



Guariuba terrasse

Guariuba terrasse

Guariuba har oprindelse i Brasilien og har en lys gul til gul-brun farve, som med tiden ændrer sig til en nøddebrun farve. Træsarten er eksklusiv og velegnet til terrassegulv. Guariubaens naturlige imprægnering mod råd/svamp og insektangreb gør den velanvendelig til udendørs formål.

Vedligeholdelse:

Vi anbefaler, at du efter behov giver dine Guariuba terrassebrædder Trip Trap olie for at beskytte, vedligeholde og forskønne træet, således at det bedst muligt bevarer sine naturlige egenskaber. Over tid vil træet patinere grå.

Dimensioner:

Dimension: 21 × 145 mm
 Profil: Glat/glat



Varighedsklasse: 2*

Densitet: 700 kg/m³ ved 12% træfugtighed

Tilbehør til dette produkt fra Keflico's lager:

Strøer, skruer, propper, propbor, lister, stolper, voks, trærens, olie, applikator, terrassefod, træ-beskyttelses tape



Vi tilbyder dig pålidelig kvalitet til konkurrencedygtige priser.

Læs alle vores kundeløfter på keflico.com



Eg Rustik terrasse

Træ Info

Træ gror og er en fornyelig ressource. Det kan bruges og genbruges. Træ giver intet affald, derimod CO₂-neutral energi når det brændes efter brug. Derfor er træ verdens mest miljøvenlige råstof.
 Kilde: Træ.dk

Vedligeholdelse:

Vi anbefaler, at du vedligeholder din egeterrasse med en pigmenteret pine olie, alternativt en natur, minimum én gang om året. Derved bevares og fremhæves træets naturlige glød bedst muligt. Det er vigtigt, at du afrenser terrassen før oliebehandling, for at fjerne garvesyre og harpiks mest muligt. Det kan ikke undgås, at træet over tid vil ændre udseende og patinere.

Varighedsklasse: 2*

Densitet: 675 kg/m³ ved 12% træfugtighed

Tilbehør til dette produkt fra Keflico's lager:

Strøer, skruer, propper, propbor, lister, stolper, voks, trærens, olie, applikator, terrassefod, træ-beskyttelses tape

Eg Rustik terrasse

Eg Rustik terrassebrædder er en smuk og særdeles stærk type terrasse, der kommer fra Europa. Denne terrassesort har altså rejst knapt så langt som mange af sine artsfæller. Farven på de rustikke egetræsbrædder bevæger sig i de lysebrune nuancer - til tider med et gråligt skær. Den europæiske Eg har en varierende struktur i træet, der giver terrassen en spændende og meget livlig overflade. Terrassen er af "Rustik kvalitet", idet ubegrænsede knaster er tilladt, hvilket kun gør den mere levende. Du bør være opmærksom på, at der i egetræ naturligt forekommer en del garvesyre, hvilket ifbm. jernsulfater kan farve træet sort. Garvesyren udvaskes og forsvinder over tid.

Dimensioner:

Dimension: 21 × 120 mm
 Profil: Glat/glat



Dimension: 21 × 145 mm
 Profil: Glat/glat





Plantage Teak terrasse

Plantage Teak terrasse

Teak har altid stået, som en af de mest eksklusive træsorter på markedet og er særdeles velegnet til terrasse. Træets stabilitet er unik, og dets olieindhold er højt, hvilket betyder at du kan slibe træets overflade gang på gang og derved genfinde træets naturlige farve.

Teak er kendetegnet ved sin smukke, gyldne farve. Træets struktur har et naturligt og autentisk udseende med mindre hvirvler og små friske knaster, der er med til at give træet karakter.

Vedligeholdelse:

Vi anbefaler, at du vedligeholder din Teakterrasse med en hårdtræsolie med pigment minimum én gang om året, så træets naturlige nøddebrune farve bedst muligt bliver bevaret og fremhævet. Hvis du vælger ikke at oliere din terrasse, vil den over tid patinere med en grålig tone.

Dimensioner:

Dimension: 21 x 95 mm
Profil: Glat/glat



Varighedsklasse: 1*

Densitet: 640 kg/m³ ved 12% træfugtighed

Tilbehør til dette produkt fra Keflico's lager:

Strøer, skruer, propper, propbor, lister, stolper, voks, trærens, olie, applikator, terrassefod, træ-beskyttelses tape

Fava Amagosa terrasse - PRISVENLIG

Fava Amagosa er en flot gulbrun terrasse. Træsarten har en "grov" struktur, der er med til at give terrassen en livlig og spændende overflade. Med Fava Amagosa får du en både slidstærk og levende terrasse. Keflico forhandler Fava Amagosa terrassebrædder i en smårillet/glat profil. Vær opmærksom på, at Fava Amagosa træets overflade rejser sig mere end de andre hårdtræssorter.

Vedligeholdelse:

Vi anbefaler, at du vedligeholder dine Fava Amagosa brædder med en hårdtræsolie med pigment minimum én gang om året, så træets naturlige glød bedst muligt bevares og fremhæves. Over tid vil denne type terrasse, ligesom andre træsorter, patinere med sin egen smukke, sølvgrå farve.

Dimensioner:

Dimension: 21 x 145 mm
Profil: Smårillet/glat



Varighedsklasse: 2*

Densitet: 675 kg/m³ ved 12% træfugtighed

Tilbehør til dette produkt fra Keflico's lager:

Strøer, skruer, propper, propbor, lister, stolper, voks, trærens, olie, applikator, terrassefod, træ-beskyttelses tape



Accoya® terrasse

MODIFICERET TRÆ TERRASSE

Accoya® terrasse - UNIK HOLDBARHED

Accoya® er en eksklusiv terrasse med en flot, lys farve og exceptionel holdbarhed. Accoya træet er Radiata Pine, der er modificeret helt ind til kernen med naturlig syre. Derved øges terrassebræddernes formstabilitet og modstandsdygtighed. Faktisk er Accoya så solidt, at det er mærket med en varighedsklasse 1. Derudover har træet en garanteret holdbarhed på 50 år over jorden og 25 år i jorden/under vand. Accoya træet er fra bæredygtige kilder, CO₂ neutralt og 100 % genanvendeligt. "Grønnere" terrasse finder du nærmest ikke. Accoya er tilmed FSC® 70% Mixed Credit og Cradle to Cradle Gold certificeret samt Svanemærket.

Montering:

Vi anbefaler, at der altid anvendes Protectus træ-beskyttelses tape eller murpap mellem strø og terrassebrædder i Accoya. Accoya træet kan derudover, pga. træets unikke formstabilitet, monteres med mindre afstand end de fleste andre træsorter - i bredder helt op til 190 mm uden at krumme. Anvend altid rustfri skruer af A4 kvalitet, når du monterer Accoya. Hold 45 cm strøafstand ved 19 mm brædder. Følg derudover Keflico's monteringsvejledning side 28-29.

Vedligeholdelse:

Du vedligeholder din Accoya terrasse med olie minimum én gang om året for bedst muligt at bevare træets glød og dets andre naturlige egenskaber. Over tid vil din terrasse skifte farve over i en smuk og lysegrå nuance.



Dimensioner:

Dimension: Efter aftale - eksempelvis 19 x 140 mm
Profil: Efter aftale - eksempelvis glat/glat



Dimension: Efter aftale - eksempelvis 23 x 190 mm
Profil: Efter aftale - eksempelvis glat/glat



Varighedsklasse: 1*

Densitet: 520 kg/m³ ved 12% træfugtighed

Tilbehør til dette produkt fra Keflico's lager:

Strøer, skruer, propper, propbor, lister, stolper, voks, trærens, olie, applikator, terrassefod, træ-beskyttelses tape





Tænk i nye baner og skån miljøet, når du designer din terrasse


Når du alligevel investerer i en terrasse, dit helt eget uderim, hvorfor så ikke lade kreativiteten få frit spil? Du kan med fordel overveje, om du vil gøre din terrasse en tand mere personlig ved at udvide den med ekstra anvendelsesmuligheder.

Terrassebrædder kan, som vist på billederne, også anvendes til fx blomsterkasser, plateauer, hegn og meget mere.

Ofte kan du bruge de korte længder af brædder til disse ekstra projekter. Potentielt kan du måske ligefrem spare penge og hjælpe miljøet ved at tænke anderledes i planlægningen af dit næste terrasseprojekt, da korte længder af brædder oftest er mindre efterspurgt fra vores lager, end lange længder er.

Fra en standard terrasse til en terrasse, der gør et særligt indtryk, og giver dig flere muligheder for anvendelse.

Hent inspiration til anderledes læggemønstre til din terrasse, se side 26-27.




Accoya® terrasse



Ipé terrasse



Thermo Ask terrasse



Thermo-D Fyr terrasse

MODIFICERET TRÆ TERRASSE

Thermo Ask terrasse

Thermo Ask har en smuk og nøddebrun glød, hvori asketræets flotte åretegninger og strukturer træder frem. Ved at vælge denne terrasse får du en eksklusiv, særdeles holdbar og, trods sin europæiske oprindelse, eksotisk udseende terrasse.

Asketræet har gennemgået en kontrolleret thermobehandling uden brug af kemikalier, hvorved træets fugtindhold sænkes og dets formstabilitet og modstandsdygtighed over for svamp og råd øges. Under varmebehandlingen ændrer træets farve sig til en smuk og gylden, mørkebrun farve.

Thermo Ask glat/rillet er rillet på den side med højeste kvalitet i træet. Denne side anbefales derfor som forside. Den glatte side kan også anvendes som forside, dog vil der være risiko for knaster og kutterslag i mindre omfang.

Vedligeholdelse:

Du vedligeholder din Thermo Ask terrasse med en hårdt-træsolie efter behov - dog minimum én gang om året for bedst muligt at bevare træets glød. Hvis du vælger ikke at oliere din terrasse, vil den over tid patinere med en grålig tone.

Dimensioner:

Dimension: 21 x 125 mm
 Profil: Rillet/glat



Bemærk

Da der er andre krav til montering af Thermo-D Fyr og Thermo Ask terrassebrædder end til de andre terrassesorter i Keflico's sortiment, skal Thermo-D Fyr og Thermo Ask terrassebrædder monteres efter denne særskilte vejledning.

Varighedsklasse: 1*

Densitet: 580 kg/m³ ved 12% træfugtighed

Tilbehør til dette produkt fra Keflico's lager:

Strøer, skruer, propper, propbor, lister, stolper, voks, trærens, olie, applikator, terrassefod, træ-beskyttelses tape

MODIFICERET TRÆ TERRASSE

Thermo-D Fyr terrasse

Varmebehandlet Fyrtræ har en gennemgående smuk, brun og "sprød" glød, der kan minde om de eksotiske hårdtræssorter. Thermobehandlingen bliver udført ved høje temperaturer, og i denne proces mættes ovnkammeret med vanddamp for at undgå, at træet brænder. Det er under denne ellers forholdsvis simple proces, at Thermo-D Fyr får sine unikke egenskaber og sit smukke udseende.

Under varmebehandlingen forsvinder harpiks, terpentin og formaldehyd ud af træet, hvorved det bliver mere modstandsdygtigt. Samtidig er det en mest muligt naturlig proces, hvor ingen kemiske stoffer tilsættes. Thermo-D Fyr har iht. DS/EN 460:1995 en varighedsklasse 2, den næsthøjeste inden for træ. Vælger du Thermo-D Fyr får du en prisvenlig terrasse med en naturligt lang levetid og helt unik formstabilitet.

Som et supplement til din Thermo-D Fyr terrasse kan du også bestille lister og klinkbeklædning samt andre specialproduktioner i Thermo-D Fyr hos Keflico. Disse produceres efter ordre.

Vedligeholdelse:

Hvis ikke du oliere din terrasse, vil træets glød hurtigere aftage, og brædderne vil patinere over i en lysegrå nuance. Vi anbefaler derfor, at du efter montering behandler din terrasse minimum én gang om året med Trip Trap Terrasseolie med pigment, for bedst muligt at bevare træets naturlige glød. Det bedste resultat opnås, hvis du afrenser med Trip Trap Terrasserens først.

Dimensioner:

Dimension: 26 x 117 mm

Profil: Glat/smårillet - Anvend glat side opad.



Varighedsklasse: 2*

Densitet: 450 kg/m³ ved 12% træfugtighed

Tilbehør til dette produkt fra Keflico's lager:

Strøer, skruer, propper, propbor, lister, stolper, voks, trærens, olie, applikator, terrassefod, træ-beskyttelses tape

MONTERING AF THERMO TERRASSE

Forberedelse:

Afmærk nøje det område, hvor du ønsker at lægge din terrasse, med pinde og hvid eller farvet snor. Sørg for at jorden er jævn og i niveau.

Dæk alt jorden med en ukrudtsmembran for at forhindre ukrudt og diverse planter i at vokse op mellem brædderne.

Udlægning af strøer/træskelet

Terrassens skelet konstrueres af bjælker/strøer. Hold en strøafstand på max 40 cm for Thermo Ask og max 45 cm for Thermo-D Fyr.

Alle strøer skal være parallelle, ellers vil det blive synligt på rækken af skruer/propper.

Lægning og fastgørelse af terrasse

Skær terrassebrædderne i den ønskede længde. Vi anbefaler desuden endekapning i begge ender.

Hvilken side, du skal vende opad ved montering, afhænger af hvilken træsort, du har valgt. Ved montering af Thermo Ask terrasse er den rillede side forsiden, der skal vendes opad. På Thermo-D Fyr terrassebrædder derimod betegnes den glatte side som forside.

Første bræt monteres mod en fast kant med A4 rustfri skruer. Brug eventuelt snor til at sikre, at det ligger rigtigt placeret. Skruerne monteres altid oppefra og skal være enten 5 x 60 mm NKT Fasteners SPUN+ A4 skruer eller 6 x 60 mm NKT Fasteners Terrasseskruer High-End til 19-22 mm brædder, og 5 x 70 mm NKT Fasteners Terrasseskruer High End til 25-26 mm brædder.

Anvend 2 skruer pr. ende på strøerne for at opnå optimal fastmontering.

Husk altid at fastgøre skruen minimum 25 mm fra kant gennem forborede huller, ellers risikerer du, at brættet flækker eller skruen knækker.

Protectus/murpap: Det anbefales at anvende murpap eller Protectus træ-beskyttelses tape imellem bræt og strø for at lede regnvand væk og derved modvirke råd. Keflico forhandler Protectus træ-beskyttelses tape fra lager til dette formål.

Afstandsklodser: Lav minimum 3 mm afstand imellem brædderne til dræning.

Første bræt monteres mod fast kant med en afstand på 7-10 mm. Brug evt. snor til at sikre, at det ligger rigtigt.

Næste bræt monteres parallelt med det første bræt osv.

TILBEHØR FRA LAGER

Skruer, propbor, propper og olie

Terrassebrædder skal monteres med **A4 syrefaste skruer** gennem forborede huller. Du bruger cirka 30 skruer og 2 m strøer pr. m² terrasse - afhængigt af typen af træsort og terrassens mål.

Keflico forhandler NKT Fasteners SPUN+ A4 5 x 60 mm og 5 x 70 mm skruer samt NKT Fasteners Terrasseskrue High-End 6 x 60 mm.

- 6 x 60 mm anvendes til 19-26 mm terrassebrædder.

- 5 x 60 mm anvendes til terrassebrædder i 19-22 mm tykkelse.

- 5 x 70 mm anvendes til terrassebrædder i 25-26 mm tykkelse.

Ved propning af din terrasse anvendes kun NKT Fasteners SPUN+ A4 skruer.

Træpropper giver din terrasse en perfekt finish, ved brug af en glat profil som forside, idet de dækker de synlige skruehoveder. Ønsker du at proppe din terrasse, forhandler Keflico Ø 15 mm **special propbor** til forboring af huller til propper. Du kan hertil købe propper til din terrasse i alle vores træsorter i poser á 500 stk.

Ønskes den naturlige farve og glød bevaret i træet, anbefaler vi vores 2,5 l **farvepigmenteret olie**. 1 liter rækker til 10-13 m².

Afslutningsvis anbefaler vi olie/**voks** til påsmørring på endetræ efter renskæring for at forebygge udtørring af enderne på brædderne. Keflico forhandler Hydrowax til dette formål.

Angelim Pedra strøer

Dimension: 45 x 68 mm



Til dit næste terrasseprojekt forhandler vi, fra vores lager, strøer i den yderst slidstærke træsort Angelim Pedra. der er modstandsdygtig over for insektangreb og særdeles holdbar i vand.

Vi rådgiver dig til altid at anvende hårdtræsstrøer til din terrasse. Ved brug af anden strøtype risikerer du, at brædderne over tid slipper, da blødt træ ikke giver samme stabile hold, som vores Angelim Pedra strøer gør.



Jatoba stolper

Dimension: 90 x 90 mm
Profil: 4 sider glat

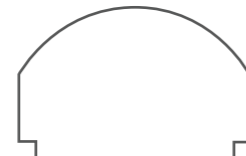


Jatoba håndlister

Dimension: 36 x 55 mm
Profil: 6



Dimension: 45 x 68 mm
Profil: 7



Dimension: 32 x 68 mm
Profil: 17



Keflico tilbyder også specialprofilerede håndlister og stolper med mere på forespørgsel. Se mere på næste side.



SAMARBEJDER



Trip Trap WoodCare's "best practice" inden for rengøring, pleje og vedligeholdelse af træ

I Keflico har vi gennem mange år haft et tæt samarbejde med Trip Trap Woodcare omkring rengøring, pleje og vedligeholdelse af træ. Ud over at vi forhandler udvalgte af Trip Trap Woodcare's produkter, samarbejder vi nu også omkring at give dig den bedst mulige hjælp og vejledning i, hvordan du kommer godt fra start og giver din nye træterrasse eller -facade de bedste betingelser for at bevare sine naturlige kvaliteter og egenskaber.

Trip Trap Woodcare blev grundlagt i 1969 som en del af Trip Trap Denmark A/S. I 2004 blev Trip Trap Woodcare en selvstændig virksomhed, der har specialiseret sig i miljøvenlig træpleje:

"I dag sætter vi en stor ære i at være et anerkendt dansk brand med navnet 'Trip Trap Woodcare' i Danmark og med eksport til mere end 60 lande verden over. - Og vi yder altid vores ypperste indsats for at udvikle produkter og løsninger af absolut højeste kvalitet." www.triptrapwoodcare.dk/om-os

Læs om rengøring og vedligeholdelse af din træterrasse eller facade med Trip Trap WoodCare på side 30-31.

Specialudviklede skruer fra NKT Fasteners til dit næste terrasseprojekt

NKT Fasteners og Keflico har i samarbejde foretaget trækest på NKT Fasteners SPUN+ A4 og Terrasseskrue High-End og erfaret, at skrueernes styrke og hold er uovertruffet

NKT Fasteners har udviklet en speciel serie af skruer, der giver et bedre hold til især eksotiske hårdtræsarter. Hårdtræ er langt mere holdbart og robust end mange andre træsorter. Derfor kræver disse træsorter bedre skruer, end blødere træsorter gør. En almindelig skrue risikerer nemmere at knække under montering i et hårdtræs bræt, end i en blødere træsorter. Men NKT Fasteners' specialudviklede skruer klarer opgaven med glans.

For at sikre fortsat høj kvalitet og solid rådgivning, som samtidig følger med tiden, til vores kunder, læner vi os derfor op ad NKT Fasteners mangeårige erfaring inden for området. Vi forhandler derfor NKT Fasteners' skruer direkte fra vores 14.000 m² lager.

Læs mere om anvendelse af skrueerne i vores trin-for-trin monteringsvejledning på side 28-29.



Forboringskema			
	High-End Terrasseskrue: 6,0 x 60 mm		SPUN+ A4 5,0 x 60 - 70 mm
	Densitet > 750 kg/m ³	Densitet < 750 kg/m ³	Densitet > 550 kg/m ³
	Bor: Ø 5,5 mm	Bor: Ø 4,5 mm	Bor: Ø 4,0 mm
	Boreddybde: Bræt + 15mm	Boreddybde: Bræt + 15mm	Boreddybde: Kun terrassebræt
Hårdtræsstrø: Fuldboring af bræt og strø			



NKT
FASTENERS

Du kan som B2B kunde købe alt dit tilbehør til dette års terrassesæson direkte fra vores lager - samlet i én pakke.

SAMARBEJDER

Kvalitets tilbehør fra Eurotec til stabil og sikker montering af din terrasse

Keflico er nu forhandler af Eurotec's professionelle produkter Protectus og ECO Line til montering af din terrasse.

Protectus Træ-beskyttelses Tape er et specialdesignet, særdeles holdbart og fleksibelt alternativ til murpap. Protectus Tappen giver dit træ vedvarende beskyttelse mod fugt o.l. Samtidig er tappen hurtig og nem at påføre, takket være dets klæbende film på bagsiden.

ECO Line Terrassefod kan anvendes til at montere og fastholde dine strøer stabilt og i den præcise højde, du ønsker. Produktet hjælper med fleksibilitet ved montering af din terrasse, samt vedvarende hold.

Eurotec GmbH er en stærk og toneangivende spiller inden for fastgørelsesteknik. Takket være deres specialfremstillede produkter, giver de den professionelle forbruger maksimale fordele og maksimalt innovationsforspring. Eurotec udvikler også hele tiden nye, kundespecifikke produkter i nært samarbejde med kunderne. Læs mere på www.eurotec.team/dk.

Se, hvordan du anvender Eurotec's produkter i vores udførlige monteringsvejledning side 28-29.

Find alt, hvad du behøver, til dit næste terrasse- eller facadeprojekt denne sæson, samlet i én pakke.

Spørg efter vores produkter i din nærmeste tømmerhandel eller byggemarked.



ECO Line Terrassefod

Protectus Træ-beskyttelses Tape



Foto: UCS Cycling
Arkitekt: Johannes Torpe Studios
Materiale: Thermo Ayous lister



Foto: Hjerter i Ikast
Arkitekt: C.F. Møller
Materiale: Thermo-D Fyr lister, PEFC™

FORARBEJDNING

Skræddersyede løsninger til dig

Mulighederne er mange. Hos Keflico tilbyder vi dig ikke alene et særdeles bredt og dybt produktsortiment, men ligeledes også en bred vifte af forarbejdningsmuligheder inden for både hårdtræ, modificeret træ og træbaserede pladeprodukter med mere.

Specialprofiler og -lister

Inden for træbaserede løsninger med specialprofilering har vi vores brede udvalg af terrasseprofiler, facadeprofiler, listeprofil osv., som vi præsenterer dig for løbende i denne brochure. Derudover kan vi i dialog med vores nære samarbejdspartnere løse utallige andre forespørgsler.

100 % naturligt nedbrydelig brandimprægnering

Vi leverer også brandhæmmende løsninger inden for træbaserede produkter til brandsikring af store som små projekter, indendørs såvel som udendørs. Vi har i Keflico indgået et unikt og tæt samarbejde omkring brandimprægnering af træbaserede produkter med Danish Anti Fire (DAF). I samarbejde med Burnblock og deres 100 % naturligt nedbrydelige, dokumenterede og sikre brandhæmmer står DAF for produktionen af brandimprægneret træ og krydsfinér i Danmark.

Ligeledes kan vi, via vores professionelle samarbejdspartnere, tilbyde dig overfladebehandling af dine træbaserede produkter samt andre forarbejdningsmuligheder.

Således kan vi tilbyde dig dine træbaserede produkter i én fleksibel og tilpasset løsning, lige som du ønsker det, til netop dit behov og dit formål. Dermed kræver de produkter, du får leveret fra os, mindst mulig tilretning efterfølgende.

Kontakt os og lad os samarbejde omkring din unikke løsning i træbaserede produkter.

|| Vi giver dig kontinuerlig udvikling og tæt samarbejde.

Læs alle vores kundeløfter på keflico.com

Eksempler på løsninger

Eksempel med Accoya terrasse i rillet/glat profil:



Eksempel med Jatoba terrasse i smårillet/glat profil:



Eksempel med Ipé terrasse i storillet/glat profil:



Eksempel med Mahogni facadeprofil med 1 spor:



Eksempel med Cumaru facadelister i rombeprofil:



Eksempel med Accoya skarpkantede facadelister:



Se flere profiler på www.keflico.com



Foto: Hjertet i Ikast
Arkitekt: C.F. Møller
Materiale: Thermo-D Fyr facadelister



Gode tips

Facadebeklædning i træ må ikke komme i direkte kontakt med metal, der ikke er rustfrit - det vil sige værktøj eller splinter fra savning af metal, da dette giver misfarvninger.



Foto: Copenhagen International School (CIS),
lånt af ATBO Reolen
Arkitekt: C.F. Møller
Materiale: Thermo Ask facadelister




Foto: Nordre Havnepromenade Nørresundby
Arkitekt: C.F. Møller
Materiale: Thermo Ask facadelister



HÅRDTTRÆS FACADE

Mahogni - BREDT UDVALG

Klinkbeklædning i Mahogni giver en varm og levende facade. Træsarten har en dyb, rødbrun farve med varierende åretegninger. Mahogni er en vejrbestandig træsort.

Vedligeholdelse:

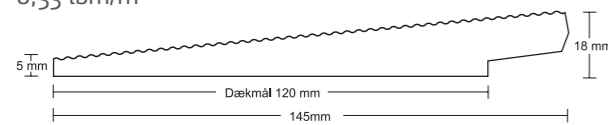
Vi anbefaler, at du vedligeholder din træfacade med Trip Trap Møbel- og Vinduesolie Mahogni, minimum én gang om året, så træets naturlige glød bedst muligt bevares. Bedste resultat opnås, hvis facaden afvaskes først med Trip Trap Terrasserens. Over tid vil Mahogni træet patinere med en smuk, sølvgrå farve, ligesom terrassebrædder.

Dimensioner:

Dimension: 18/5 x 145 mm (båndsavet forside)

Profil: Profil 5

8,33 lbm/m²

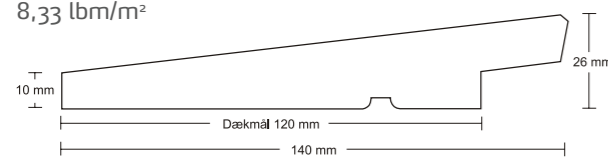


Dimension: 26/10 x 140 mm (høvlet forside)

Profil: Profil 2

Brandklasse: 2

8,33 lbm/m²

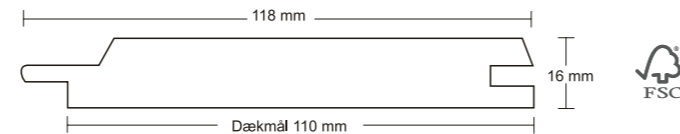


Træbeklædning i Mahogni med fer og not kan bruges til sternbrædder samt på facader og gavle. Mahogni beklædning er et æstetisk smukt og spændende produkt, der samtidig er meget modstandsdygtigt over for vind og vejr.

Dimension: 16 x 118 mm (høvlet forside)

Profil: Profil 12

9,10 lbm/m²

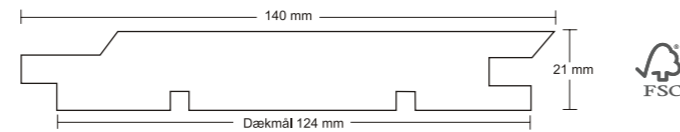


Dimension: 21 x 140 mm (høvlet forside)

Profil: Profil 1

Brandklasse: 2

8,06 lbm/m²



Mahogni klink- og træbeklædning produceres efter ordre.


Varighedsklasse: 2*

Densitet: 590 kg/m³ ved 12% træfugtighed

Tilbehør til dette produkt fra Keflico's lager: Skruer, olie

|| Vi giver dig kontinuerlig udvikling og tæt samarbejde.

Læs alle vores kundeløfter på keflico.com



SOFTWOOD FACADE

Western Red Cedar - # 2-CLEAR ONLY

Klinkbeklædning i Canadisk Western Red Cedar (WRC) har en varm, rødlig og brun farve. Træsarten har et højt indhold af "thuja implimer" samt "fungicider" hvilket hindrer råd og svamp i træet. Derfor kan du anvende træet ubehandlet.

Keflico producerer udelukkende WRC beklædning i kvaliteten "# 2-clears only" = en virkelig god kvalitet, som er knæstren.

Vedligeholdelse:

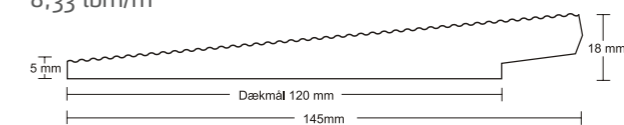
Vi anbefaler, at du vedligeholder din Cedar facade med Trip Trap Træolie Pine minimum én gang om året, hvis du ønsker at bevare træets naturlige glød bedst muligt. Du opnår det bedste resultat, ved at afvaske først med Trip Trap Terrasserens. Over tid vil træet patinere med en smuk, sølvgrå farve.

Dimensioner:

Dimension: 18/5 x 145 mm (båndsavet forside)

Profil: Profil 5

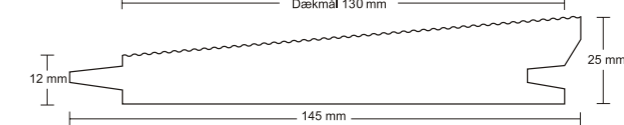
8,33 lbm/m²



Dimension: 25/12 x 145 mm (båndsavet forside)

Profil: Profil 15

7,70 lbm/m²

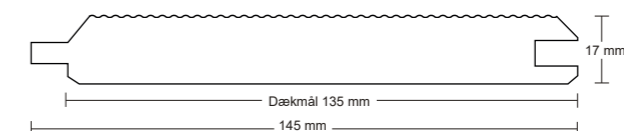


Western Red Cedar træbeklædning med fer og not kan bruges til sternbrædder samt på facader og gavle. WRC beklædningen har et smukt udseende og er samtidig meget modstandsdygtig over for vind og vejr.

Dimension: 17 x 145 mm (båndsavet forside)

Profil: Profil 20

7,40 lbm/m²



Western Red Cedar klink- og træbeklædning produceres efter ordre.

Varighedsklasse: 2*

Densitet: 385 kg/m³ ved 12% træfugtighed

Tilbehør til dette produkt fra Keflico's lager: Skruer, olie





Accoya® facade

MODIFICERET TRÆ FACADE

Accoya® - UNIK HOLDBARHED

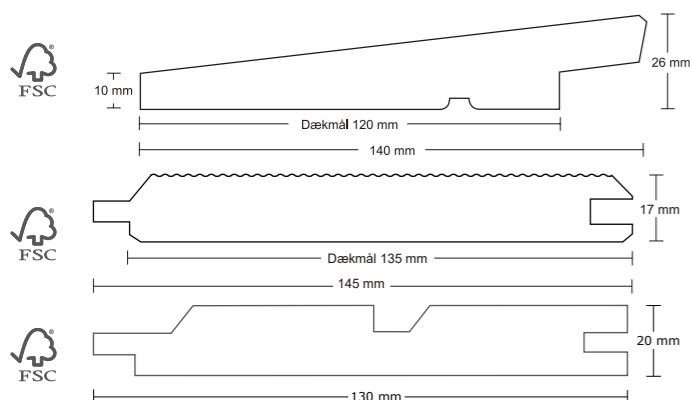
Accoya® er en eksklusiv træbeklædning med en flot gylden farve og en helt exceptionel holdbarhed. Brædderne består af Radiata Pine, der er modificeret helt ind til kernen med naturlig syre. Derved øges både facadebeklædningens formstabilitet og modstandsdygtighed. Faktisk er Accoya så solidt, at det er mærket med en varighedsklasse 1. Derudover har træet en garanteret holdbarhed på 50 år over jorden og 25 år i jorden/under vand. Accoya træet er fra bæredygtige kilder, CO₂ neutralt og 100 % genanvendeligt. Samtidig er Accoya både FSC® 70% Mixed Credit og Cradle to Cradle Gold certificeret samt Svanemærket.

Vedligeholdelse:

Vi anbefaler, at du vedligeholder din Accoya facade med en olie minimum én gang om året, så træets naturlige glød bedst muligt bevares og fremhæves. Hvis du vælger ikke at oliere din facade, vil den over tid patinere over i en smuk lysegrå nuance.

Dimensioner:

Dimension: Efter aftale
 Profil: Efter aftale - alle tilgængelige facadeprofiler



Læs mere på www.keflico.com.

“ Vi tager den bæredygtige udvikling seriøst.

Læs alle vores kundeløfter på keflico.com



Varighedsklasse: 1*

Densitet: 520 kg/m³ ved 12% træfugtighed

Tilbehør til dette produkt fra Keflico's lager:
 Skruer, olie



MONTERING AF FACADE

Du monterer dine reglar/lægter med en afstand på maksimalt 60 cm.

Ved fastgørelse af Keflico facadebeklædning kan du eksempelvis anvende 4,2 x 55 mm skruer i syrefast A4 stål med Ø 3 mm forboring. VIGTIGT: Du skal altid anvende rustfri skruer af A4 kvalitet, når du monterer Accoya eller Thermo træ facadebeklædning.

Skruen monteres ca. 30 mm oppe fra bunden af klinkbeklædningen i den tykke ende, uden at der skrues i det underliggende bræt.

Beklædningsbrædderne monteres med en afstand på minimum 3 mm for at træet kan bevæge sig efter temperatursvingninger og luftfugtighed.

Vedligeholdelse

Ønsker du bedst muligt at bevare og fremhæve træets naturlige farve og glød, skal træbeklædningen vedligeholdes med en olie med pigment.

Hypigheden af oliebehandling af træet afhænger af, hvor udsat facaden er for vind og vejr. Keflico forhandler specielle olieprodukter, som er velegnede til formålet.

Kontakt vores specialister på tlf. 9813 3544 eller info@keflico.com for uddybende vejledning.



LÆGGEMØNSTRE




Hjælp miljøet ved at tænke kreativt og spar potentielt penge på dit terrasseprojekt

I mange år har det været kutyme at lægge en terrasse helt traditionelt med et faldende forløb. De fleste terrasser er lagt således, og det er en både flot og holdbar metode. Men i Keflico, hvor vi dagligt sælger mange meter terrassebrædder, har vi de seneste år oplevet en ny trend.

Mange efterspørger en mere unik terrasse med anderledes og personlige læggemønstre. Ved at vælge et mere utraditionelt og personligt mønster er der tilmed ofte penge at spare: Mange af disse mønstre kan lægges ved brug af korte længder terrasse, dvs. 215-275 mm (teak undtaget), hvilket oftest er et billigere alternativ til de meget efterspurgte lange længder af brædder.


Vi har samlet nogle af de mest populære mønstre til inspiration for dig. Find flere mønstre på vores hjemmeside www.keflico.com.

Nr. 1



Mønster nr. 1 er ved at blive en ny klassiker inden for træterrasser, som et alternativ til lange brædder fra start til slut. Her bryder man længderne med mindre, elegante felter. Oftest vil felter å 2 meters længde, bræt på tværs, 2 meters længde, bræt på tværs osv. give din terrasse et smukt, brudt mønster. Hertil vil de korte længder brædder, der er ca. 2 meter, være helt idéelle.

Nr. 2



Mønster nr. 2 minder lidt om mønster nr.1, blot at dette mønster har fået lidt mere finesse ved hjælp af brædder, der er skåret i smig med en dobbelt bort imellem felterne. Her kan de korte længder af terrassebrædder igen med fordel anvendes. Det giver en flot og nuanceret terrasse med flere borte, samt lidt ekstra misundelse fra din nabo.

Godt tip

En måde, hvorpå du kan give din terrasse mere karakter og personlighed, er ved fx at vælge et utraditionelt læggemønster: Læg fx to brædder på tværs. Eller lad dig inspirere af korte længder brædder, hvilket ofte også medfører en økonomisk fordel for dig.

Nr. 3



Mønster nr. 3 har ligeledes en høj finesse, hvilket giver dig en utrolig flot terrasse med et eksklusivt præg. Ved at skære i smig i de tvær- og lodretgående terrassebrædder, får du et virkelig flot og originalt terrassemønster.

MONTERING AF TERRASSE

Udlægning af strøer



1.1 Stabilisering af underlag

Du skal anvende hårdtræsstrøer til din træterrasse, da andre blødere træsorter ikke giver samme stabile hold. - ECO Line terrassefod gør det nemt at placere og stabilisere dine strøer. Alle strøer skal være parallelle, ellers vil det blive synligt på rækken af skruer/proppe.



1.2 Korrekt strøafstand

Hold en strøafstand på maksimalt 70 cm ved 25 mm, 60 cm ved 21 mm og 50 cm ved 20 mm tykkelse. Ved Accoya terrasse i 19 mm tykkelse skal du holde en strøafstand på maksimalt 45 cm. Hårdtræsstrøer på 45 x 68 mm bør maksimalt spænde over 100 cm.



2. Dobbeltstrøer

Du skal anvende dobbeltstrøer ved samlinger. Monteres terrassen op ad en mur, kan du med fordel lave fald for at lede regnvandet væk fra muren.

Udlægning af brædder



3. Protectus/murpap

Det anbefales at anvende Protectus/murpap imellem bræt og strø for at lede regnvand væk og modvirke råd. Ved den lyse Accoya terrasse anbefaler vi, at du altid anvender Protectus/murpap.



4. Afstandsklodser

Lav 7-10 mm afstand imellem brædderne, så træet kan bevæge sig ved svingninger i temperatur og luftfugtighed.

Første bræt monteres mod fast kant med en afstand på 7-10 mm. Brug evt. snor til at sikre, at det ligger rigtigt.



5. Skruetvinge

Da de færreste terrassebrædder er helt rette, kan du med fordel anvende en skruetvinge til at holde træet på plads under fastgørelsen.

Fastgørelse med synlige skruer



6. Forboring af huller

Forbor hullerne minimum 25 mm fra kant. Ved anvendelse af NKT Fasteners SPUN+ A4 skruer anbefaler vi, at du forborer med et Ø 4 mm træbor med undersænkning. Ved anvendelse af NKT Fasteners Terrasseskrue High-End anbefaler vi, at du forborer med et Ø 5,5 mm bor uden undersænkning.



Herved bliver skruerne i niveau med træet/brædderne efter montering. I begge tilfælde skal du forbore i skrueens fulde længde.

7. Fastgørelse

Fastgør dine terrassebrædder med skruer i syrefast A4 stål. Ved montering af Accoya træ skal du anvende rustfri



A4 skruer. Du bruger cirka 30 skruer (til 21 x 145 mm brædder) pr. m² terrasse. Skruerne monteres altid oppefra. NKT Fasteners Terrasseskrue High-End kan anvendes til 19-26 mm brædder. Anvend NKT Fasteners SPUN+ A4 5 x 60 mm skruer til 19-22 mm terrassebrædder, og NKT Fasteners SPUN+ A4 skruer 5 x 70 mm til 25-26 mm terrassebrædder.

Fastgørelse med proppe



6. Forboring af huller

Ved propning skal du altid anvende NKT Fasteners SPUN+ A4 skruer.

Forbor hullerne med et 15 mm propbor. Placer skruerhullet minimum 25 mm fra kant.



7. Limning

Propperne monteres med vandfast udendørs trælim. Placer proppe i de forborede huller, så at åre i træproppen flugter med åre på brædderne. Bank proppe i, men lad lidt af proppe stikke op. Tør overskydende lim af straks.




8. Planpudsning af proppe

Resten af proppe planpudses i niveau med terrassebrædderne.


Efter propning anbefaler vi, at du sliber hele terrassen. Hvis du anvender en glat profil på terrassen, bør du altid slibe efter.

Typiske fejl du bør undgå



Altid 25 mm fra kant

Undgå at træet/terrassebrættet flækker ved altid at montere skruer minimum 25 mm fra kanten af brættet.



Altid forboring

Husk også altid forboring, når du monterer din træterrasse, ellers knækker skruen. Forbor altid i den fulde længde af den skruer, du anvender.



Et godt slutresultat

Husk undersænkning ved anvendelse af NKT Fasteners SPUN+ A4 skruer. Ved brug af NKT Fasteners Terrasseskrue High-End opnår du samme gode slutresultat på din terrasse med et Ø 5,5 mm bor uden undersænkning.

Sådan opbevarer du dine terrassebrædder

Opbevaring og montering af terrassebrædder i hårdtræ SKAL altid foregå udendørs.

Opbevaring bør være under tag, så du undgår direkte sollys på brædderne og gerne på et sted med god udluftning. Brædderne skal ligge på et jævnt underlag, da de ellers arbejder efter underlaget.

Produkterne er kun til udendørs brug. Hvis brædderne monteres i drivhus eller udestue kan der opstå revner.

Ingen bløde strøer og skjulte beslag

Keflico fraråder dig at anvende skjulte beslag, da de ikke giver samme stabile hold, som synlig montering med skruer gør. Vi forhandler både skruer, propbor og terrasseproppe til dette formål.

Ligeledes er montering med alt andet end hårdtræsstrøer ikke reklamberegtiget, da strøer i eksempelvis fyrretræ over tid ikke giver samme solide hold som vores Angelim Pedra hårdtræsstrøer, hvorfor brædderne risikerer at slippe.

Har du husket tilbehør til din terrasse?

se side 16-18

I samarbejde med



Der Specialist für Befestigungstechnik



VEDLIGEHOJDELSE

Pas godt på din træterrasse/-facade

Når du har valgt at investere i en terrasse eller facade i træ/hårdtræ, så er der nogle helt grundlæggende egenskaber ved træ, som du skal være opmærksom på:

Træ er et smukt og levende materiale, der gennem hele dets levetid arbejder. Det vil sige, at træets overflade, herunder farve og glød, over tid vil ændre sig grundet slid og vejrpåvirkninger, såsom sol, vind og regn. De fleste ubehandlede træsorter patinerer med en flot sølvgrå farve. Se en smuk og charmerende patineret af Jatoba terrassebrædder som eksempel på side 23.

Ønsker du at bevare træets naturlige glød og generelle egenskaber bedst muligt, fordrer det derfor, at du vedligeholder og derved beskytter din terrasse/facade mod vejrpåvirkninger ved hjælp af årlig rengøring og oliering deraf.

Du behøver altså ikke nødvendigvis at investere mange timer i vedligeholdelse af din nye terrasse/facade. Blot du gør dig det klart, at dens levetid kun lige er begyndt, når den er monteret.

Nylagt og -olieret Ipé terrasse



Når du har købt

Husk at træ er og bliver et levende materiale, der gennem hele dets levetid arbejder. Derfor vil din terrasse/facades udseende over tid ændre sig og patinere.

Rengøring af din terrasse/facade

Over tid gør regn og fugt din træterrasse/-facade beskidt. Dette viser sig i form af eksempelvis grønne alger, snavs og andre belægninger. Derfor bør du rengøre din terrasse efter behov.

Du rengør din terrasse ved at spule den med vand, påføre den terrasserens med en børste og derefter skrubbe overfladen på langs. Afslutningsvis skyller du terrassen grundigt. Du kan gentage behandlingen efter behov.

Planlægger du at oliere din terrasse efterfølgende, skal du lade træet tørre minimum et døgn, inden du påbegynder oliebehandlingen.



Intensiv Trærens

"Intensiv Udendørs Trærens" er en intensiv rens, som genopfrisker patineret udendørsstræ. Den trænger dybt ind i træet og fjerner snavs og grå patina. Læs mere på www.triptrapwoodcare.dk

Patineret Ipé terrasse



Oliering af din terrasse/facade

En ny træterrasse/-facade bør behandles med olie, allerede inden, den tages i brug. Efterfølgende anbefaler vi, at du vedligeholder din terrasse/facade med olie minimum én gang om året.

Anvend en træolie med til udendørs brug med farvepigment (afhængigt af træsort). Olien skal være UV-beständig og af en ikke hærdende type. I første sæson tilrådes det, at du lader træet mætte ved at oliere det 2-3 gange. Træet patinerer, såfremt det ikke får olie. Olien beskytter træet, idet træets overflade bliver mere modstandsdygtig over for vejrpåvirkninger. Husk også at behandle enderne på dine terrassebrædder (eksempelvis med terrasseolie eller voks). Derved mindsker du risikoen for vindridser og revner. Samtidig giver det et "friskt pust" til din terrasse/facade, idet det fremhæver og genvækker træets naturlige glød og åretegninger.

Hyppigheden for oliering afhænger af, hvor udsat terrassen eller facaden er for vind og vejrpåvirkning. Såfremt træet ikke behandles ofte nok, vil det ligeledes patinere og blive gråligt.

Sådan gør du:

1. Inden du påbegynder olieringen, bør du først rengøre din terrasse/facade grundigt, som foreskrevet på side 30.
 2. Kontroller herefter, at overfladen er helt ren og tør. Oliering skal foregå i tørvejr og ikke i fuld sol, derved får olien de bedste betingelser for at trænge godt ind i træet.
 3. Olien omrøres grundigt før brug.
 4. Olien påføres med olieapplikator eller pensel. Start altid med endefladerne.
 5. Efter maksimalt 10 minutter fjernes overskydende olie fra terrassen/facaden med en ren og tør klud.
- Gentag evt. disse 5 punkter, såfremt træet ikke synes mættet.
6. Afhængigt af vejret og herunder temperaturen den pågældende dag vil der gå mellem 24-48 timer, inden olien er gennemhærdet. Træet må i dette tidsrum, ligesom ved påførsel af olie, ikke udsættes for vand.

Vi forhandler olieprodukter og voks, som er velegnet til terrassebrædder og facadebeklædning i træ, samt diverse tilbehør (se side 16-18). Alle produkter er kun til udendørs brug.

Kontakt os på tlf. +45 9813 3544 eller info@keflico.com, hvis du ønsker uddybende viden og kompetent rådgivning.



Information om udvaskning og misfarvninger

Enkelte træsorter kan afgive farve, efter de er monteret, men farven udvaskes med tiden af vind og vejr. Dette er ganske naturligt. Vindridser og revner kan også forekomme, da træet er et levende materiale, der over tid vil arbejde i et vist omfang.

Vi anbefaler dig desuden at feje savsmuld fra forboring og skæring væk omgående, da dette også kan afgive en rødlig farve.

Undgå at lægge værktøj i rå jern på terrassen, da dette kan give misfarvninger på træet. Metalsplinter fra savning kan også misfarve træet.

Træimprægnering

Ubehandlet, udendørs træ får med tiden en flot, grå patina. Denne kan du nu vælge at bevare, samtidig med at du giver træet langtidsholdbar beskyttelse og forlænget levetid.

Læs mere på www.triptrapwoodcare.dk



Keflico's DNA og historie

Vi er en moderne og visionær organisation med et kompetent og agilt team, der har en naturlig passion for træbaserede produkter.


Vores kompetence bygger på mange års erfaring og viden omkring vores produkter og løsninger, og vi gør os umage for altid at sikre pålidelig kvalitet til konkurrencedygtige priser.

Vi er innovative og udvikler løbende på vores brede og dybe sortiment inden for træbaserede produkter. Samtidig stræber vi altid efter at sikre bæredygtige løsninger, der er med til at gøre en forskel.

Vi er serviceminded, og vi tror på at tætte samarbejder og langvarige relationer med vores kunder og leverandører bidrager til øget værdiskabelse i form af tilpassede, unikke og bæredygtige koncepter og løsninger.

Vi er en ansvarlig og attraktiv arbejdsplads med lang anciennitet blandt vores kompetente medarbejdere. Her er en høj grad af menneskelig rummelighed, løbende kompetenceudvikling, læring og optimering en naturlig del af vores hverdag.

Vi er Keflico - dine specialister i hårdttræ, modificeret træ, krydsfinér og andre træbaserede pladeprodukter siden 1953.



Læs mere

Besøg os på www.keflico.com og få meget mere inspiration.

Her finder du vores brede og dybe sortiment af træbaserede produkter, brochurer, referenceprojekter og meget mere.



Pålidelig kvalitet til konkurrencedygtige priser



Professionel, sikker og hurtig levering



Et bredt og dybt sortiment



Løsningsorienteret og kompetent rådgivning



Vi tager den bæredygtige udvikling seriøst



Kontinuerlig udvikling og tæt samarbejde

Vores
Kundeløfter

KONTAKT OS

www.keflico.com

info@keflico.com

+45 9813 3544



keflico

FSC®-C019698 | PEFC™/09-44-02

Ambassadør for



TRÆ.DK
DANMARKS TRÆPORTAL