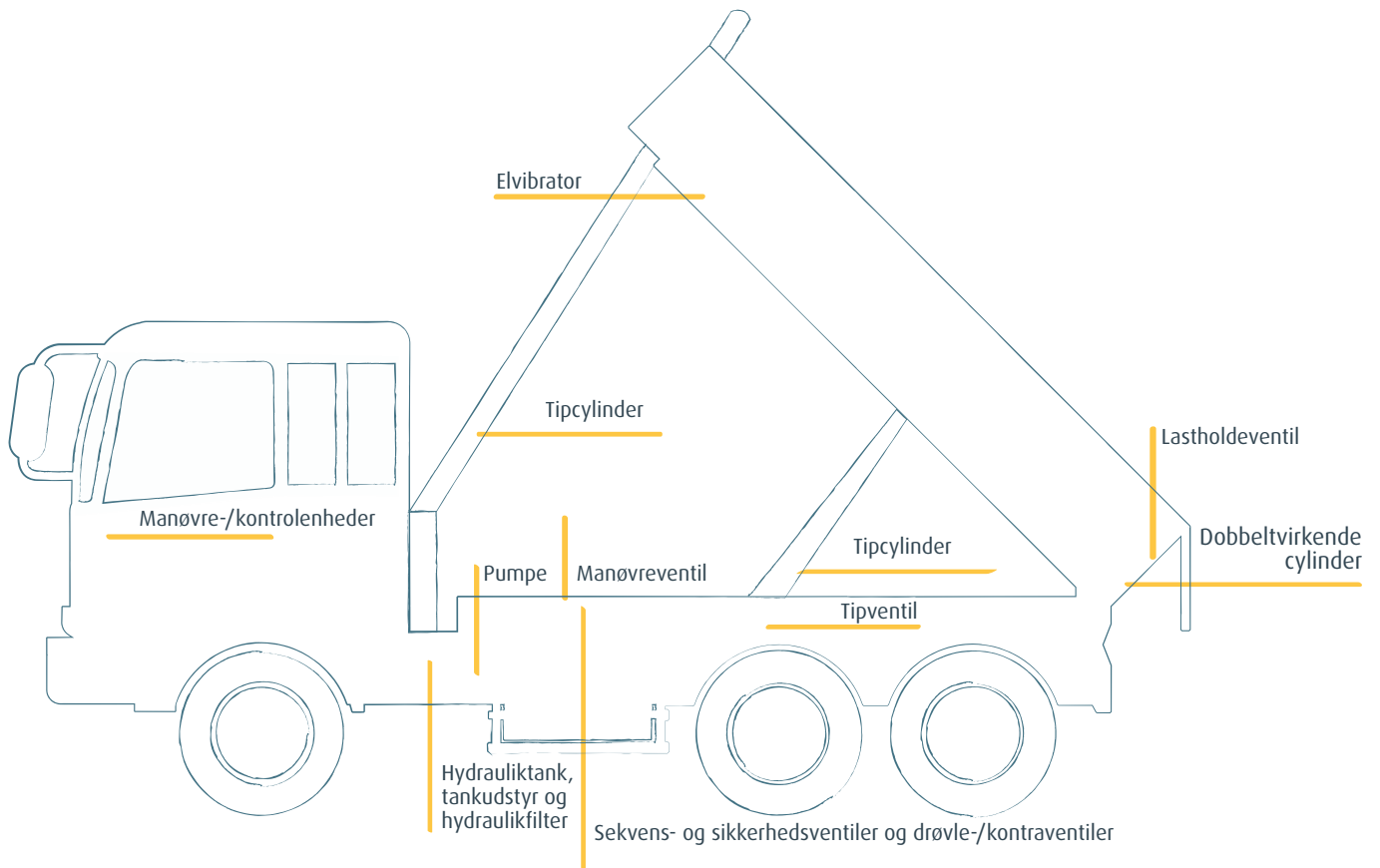


HYDRAULIK

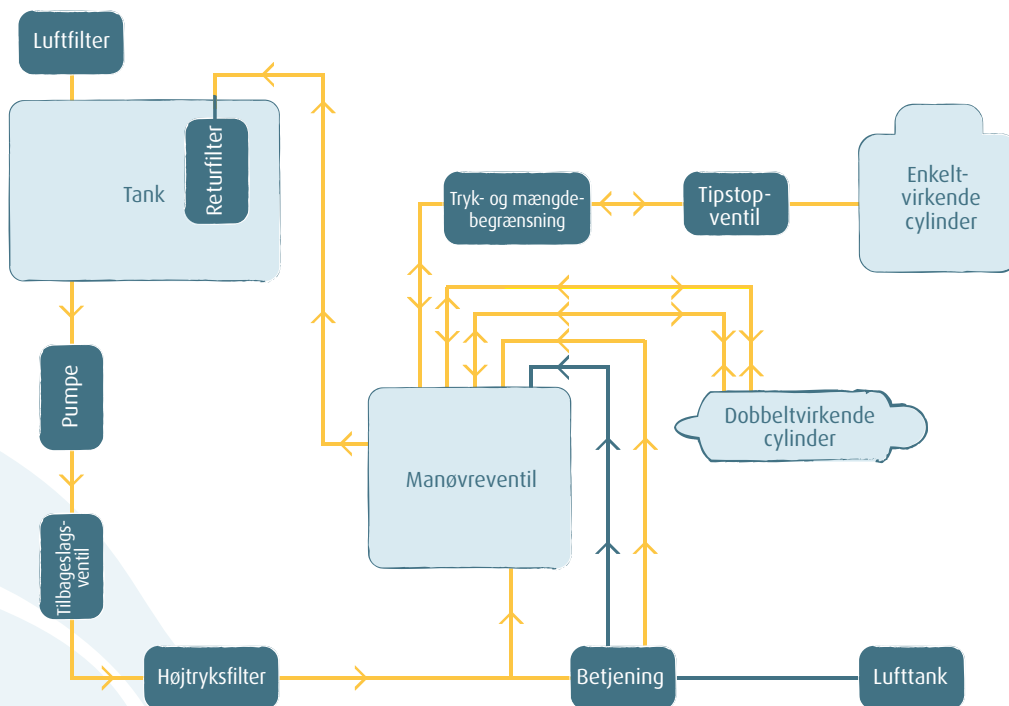
**NYT KOMPLET
HYDRAULIK-
PROGRAM**



Hydraulisk system



Hydraulikskema



System for forskellige typer komplette opbygninger er under udvikling.



INDHOLD



Hydrauliktanke	7.2
Returfiltre	7.6
Mellem- og højtryksfiltre	7.7
Tanktilbehør	7.8
Øvrige hydraulikkomponenter	7.9
Temperatur- og niveauovervågning	7.10
Hydraulikstempelpumper	7.11
Tilbehør, hydraulikpumper	7.12
Hydraulikoliekølere	7.16
Måleudstyr	7.17
Lynkoblinger	7.18
Støvhætter	7.19
Monoblok-, modul- og vælgerventiler	7.20
Hydraulikventiler	7.23
Hydraulikmotorer	7.28
Hydraulikcylindre	7.29



ART. NO.

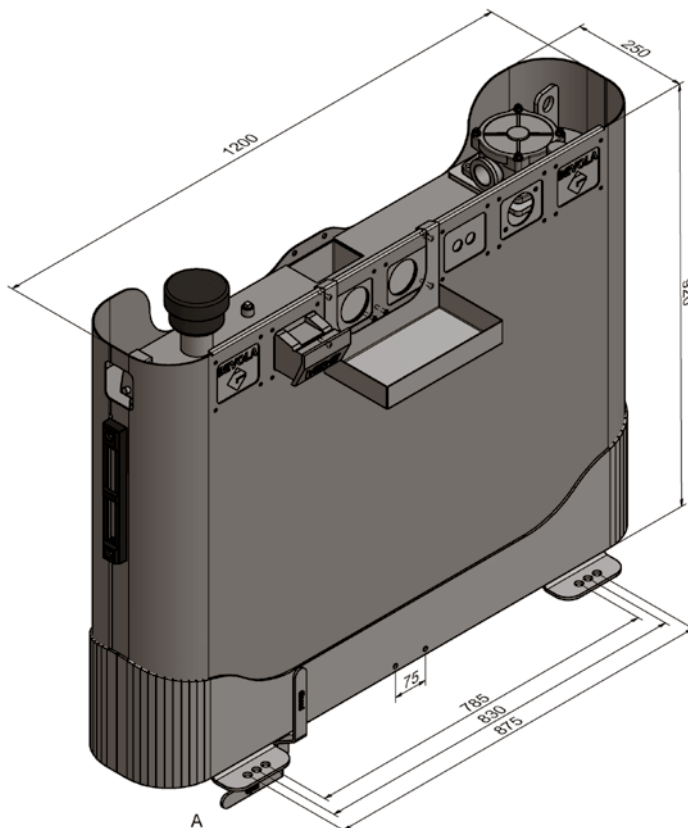


Hydrauliktank 579018

 Tanken leveres sandblæst og zinkprimet.
 Inkluderet er også rustfrie adapterplader til EBS, luftkoblinger, VBG og temakoblinger.
 2" ventil er indsvejet i bunden af tanken. Returfilter er monteret. Gennemføring i tank til slanger/kabler.
 Adapterplader placeres efter behov.

 Tanken leveres sandblåst og zinkprimet.
 Inkludert er også rustfrie adapterplater til EBS, luftkoplinger, VBG og temakoplinger.
 2" ventil innsveiset i bunnen av tanken. Returfilter er montert. Gjennomføring i tank for slanger/kabler.
 Adapterplater plasseres etter behov.

 Tanken levereras sandblåstrad och zinkmålad.
 Inkluderat är också rostfri adapterplatta till EBS luftkopplingar, VBG och temakopplingar.
 2" ventil är insvetsad i botten av tanken. Returfilter är monterat. Genomföring i tank för slangar/kablar.
 Adapterplatta placeras efter behov.



Art. no.	Volume (ltr.) Volum (ltr.) Volym (ltr.)	L (mm)	H (mm)	D (mm)	Sugestuds Sugestuss Sugstuss	Filter Filter Filter
579018	200	200	920	1200	2" kugleventil/kuleventil/kulventil	572015

ART. NO.



Hydrauliktanke i grundet stål og cirkelpoleret rustfri, komplet med ophæng og påfyldningsdæksel.
Alle tanke har godstykkelse 1,5 mm og leveres med:
- hul til 2½" sugestuds (tanke over 200 ltr. leveres med 2 sugestudser)
- 1/2" bundprop
- hul til filter (se anm.)
- rør til indiv. gennemføring af returoolie samt studs for trykvagt og bundprop for aftapning.

Hydraulikk tanker i grunnnet stål og sirkelpolert rustfri, komplett med braketter, tankband inkl. gummi og påfyllingslokk.
Alle tanker har godstykkelse 1,5 mm. og leveres med:
- hull for 2½" sugestuss (tanker over 200 ltr. leveres med 2 sugestusser)
- 1/2" bunnpropp
- hull for filter (se anm.)
- rør for innv. gjennomføring av returolje, samt stuss for trykkvakt og lekkolje.

Hydruaultankar i grundmålat stål och rostfritt rosade, komplett med upphång och påfyllnadslock.
Alla tankar har godstjocklek 1,5 mm och levereras med:
- hål för 2,5" suganslutning (tankar över 200 L levereras med 2 suganslutningar)
- 1/2" bottenplugg
- hål för filter (se anm.)
- rör för inv. genomföring av returoolja, samt stuss för tryckvakt och läckolja.

Hydrauliktanke/Hydraulikk tanker/Hydraultankar i stål

Art. no.	Ref. no.	Volume (ltr.) Volum (ltr.) Volym (ltr.)	L (mm)	H (mm)	D (mm)	Vægt (kg) Vekt (kg) Vikt (kg)
570001	50811*	80	300	570	600	32
570003	50821*	100	350	570	600	34
570005	50831*	120	400	570	600	36
571002	50851*	160	550	570	600	45
571012	508530*	200	450	650	730	59
571005	50861**	200	700	570	600	62
574042	AX40*	60	400	400	450	28
574046	AX50*	80	500	400	450	29
574050	AX60*	100	600	400	450	35
574054	AX70*	120	750	400	450	38

* Anvend/Använd filter nr. 572004 eller 572019. ** Anvend/Använd filter nr. 572005 eller 598008.



Rustfri hydrauliktanke/Rustfrie hydraulikk tanker/Rostfria hydraultankar

Art. no.	Ref. no.	Volume (ltr.) Volum (ltr.) Volym (ltr.)	L (mm)	H (mm)	D (mm)	Vægt (kg) Vekt (kg) Vikt (kg)
570002*	50812	80	300 mm	570 mm	600 mm	32
570004*	50822	100	350 mm	570 mm	600 mm	34
571001*	50832	120	400 mm	570 mm	600 mm	36
571003*	50852	160	550 mm	570 mm	600 mm	45
571006**	50862	200	700 mm	570 mm	600 mm	62
571009**	50864	250	875 mm	570 mm	600 mm	67

* Anvend/Använd filter nr. 572004 eller 572019. ** Anvend/Använd filter nr. 572005 eller 598008.



563031 Ref. no. 5089
Plastbånd til tanke
50 mm. Metervare.

578010 Ref. no. 50879
Plastbånd til tanke
30 mm. Metervare.

575007 Ref. no. 5088
Plastbånd til tanke
40 mm. Metervare.

Ref. no. 5089
Plastunderlag, tankbånd
50 mm. Metervare.

Ref. no. 50879
Plastunderlag, tankbånd
30 mm. Metervare.

Ref. no. 2088
Plastunderlag, tankbånd
40 mm. Metervare.

Ref. nr. 5089
Plastband för tankar
50 mm. Metervara.

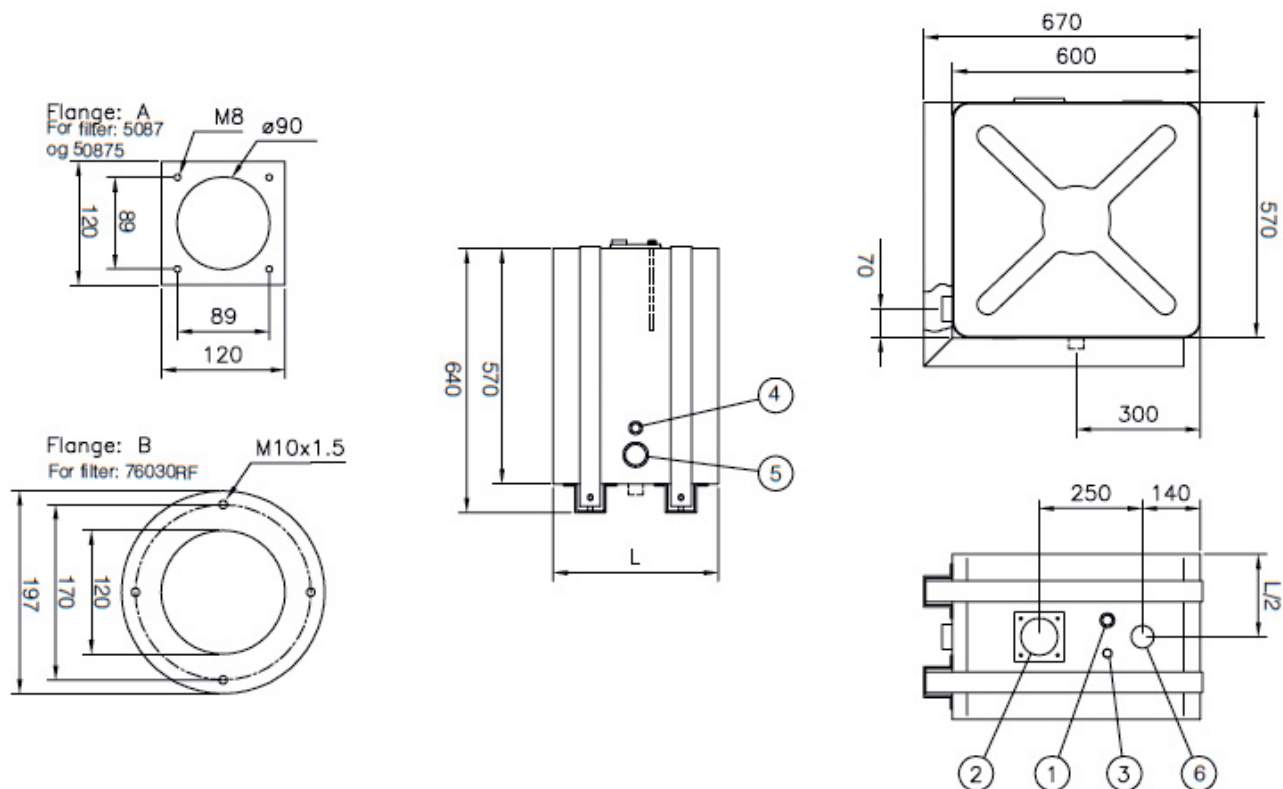
Ref. nr. 50879
Plastband för tankar
30 mm. Metervara.

Ref. nr. 2088
Plastband för tankar
40 mm. Metervara.

ART. NO.



Målskitse/målskisse/mått ritning



Pos.	Tekst/text	Tankstørrelse/tankstorlek	Antal
6	Påfyldning m/afluftning Påfyllnad m/avlufning	80-100-120-160-200-250 liter	1
5	Indv. lejer/Inv. gänga 2,5"	200-250 liter	2
5	Indv. lejer/Inv. gänga 2,5"	80-100-120-160 liter	1
4	Indv. lejer/Inv. gänga 0,5"	80-100-120-160-200-250 liter	1
3	Pejlepinde/mätsticka	80-100-120-160-200-250 liter	1
2	Flange/fläns: B	250-250 liter	1
2	Flange/fläns: A	80-100-120-160 liter	1
1	Indv. lejer/Inv. gänga 1"	80-100-120-160-200-250 liter	1

ART. NO.




Hydrauliktank i stål, grundet, m/niveauglas, til montering bag førerhus. Leveres med rør til indvendig gennemføring af returoolie samt studs for trykovervågning og bundprop for aftapning.

Hydraulikkttank i stål, grunnnet, m/nivåglass, for montering bak førerhus. Leveres med rør for innvendig gjennomføring av returolje samt stuss for trykkvakt og lekkolje.

Hydraultank i stål, grundmålad m/nivåglas för montering bakom hytt. Levereras med rör för inv. genomføring av returoolja, samt stuss för tryckvakt och läckolja.

Art. no.	Volume (ltr.) Volum (ltr.) Volym (ltr.)	L (mm)	H (mm)	D (mm)	Sugestuds Sugestuss Sugstuss	Filter Filter Filter
579001	120	200	800	800	1 stk 2½" BSP	572005
598102	140	200	1000	700	1 stk 2½" BSP	572005
579015	165	200	1300	650	2" kugleventil/kuleventil/kulventil	572015
579000	200	200	1000	1000	1 stk 2½" BSP	572005
579009	200	200	1000	1000	2" kugleventil/kuleventil/kulventil	572015



ART. NO.



Parker TTF-serie

572004 **TTF4A10QBP2EG164S237**
TTF-4-10Q. 150 l/min.
1" BSP. Hul 90 mm.

572006 **Element for 572004**
10Q. Parker ref. nr. 937981Q.

572019 **TTF4A10QBP2E2G164**
TTF-4-10Q. 150 l/min.
2x1" BSP. Hul 90 mm.

572006 **Element for 572019**
10Q. Parker ref. nr. 937981Q.

572021 **TTF510QLBP2EG163**
TTF-5-10Q. 125 l/min.
1" BSP. Hul 90 mm.

572022 **Element for 572021**
10Q. Parker ref. nr. 937852Q.

572023 **TTF610QLBP2EG203**
TTF-6-10Q. 170 l/min.
1¼" BSP. Hul 132 mm.

572024 **Element for 572023**
10Q. Parker ref. nr. 937853Q.

572015 **TTF620QBP2EG244S183**
TTF-6-20Q. 200 l/min.
1½" BSP. Hul 132 mm.

572018 **Element for 572015**
20Q. Parker ref. nr. 937794Q.

Parker TTF-serie

TTF4A10QBP2EG164S237
TTF-4-10Q. 150 l/min.
1" BSP. Hul 90 mm.

Element for 572004
10Q. Parker ref. nr. 937981Q.

TTF4A10QBP2E2G164
TTF-4-10Q. 150 l/min.
2x1" BSP. Hul 90 mm.

Element for 572019
10Q. Parker ref. nr. 937981Q.

TTF510QLBP2EG163
TTF-5-10Q. 125 l/min.
1" BSP. Hul 90 mm.

Element for 572021
10Q. Parker ref. nr. 937852Q.

TTF610QLBP2EG203
TTF-6-10Q. 170 l/min.
1¼" BSP. Hul 132 mm.

Element for 572023
10Q. Parker ref. nr. 937853Q.

TTF620QBP2EG244S183
TTF-6-20Q. 200 l/min.
1½" BSP. Hul 132 mm.

Element for 572015
20Q. Parker ref. nr. 937794Q.

Parker TTF-serie

TTF4A10QBP2EG164S237
TTF-4-10Q. 150 l/min.
1" BSP. Hål 90 mm.

Element för 572004
10Q. Parker ref. nr. 937981Q.

TTF4A10QBP2E2G164
TTF-4-10Q. 150 l/min.
2x1" BSP. Hål 90 mm.

Element för 572019
10Q. Parker ref. nr. 937981Q.

TTF510QLBP2EG163
TTF-5-10Q. 125 l/min.
1" BSP. Hål 90 mm.

Element för 572021
10Q. Parker ref. nr. 937852Q.

TTF610QLBP2EG203
TTF-6-10Q. 170 l/min.
1¼" BSP. Hål 132 mm.

Element för 572023
10Q. Parker ref. nr. 937853Q.

TTF620QBP2EG244S183
TTF-6-20Q. 200 l/min.
1½" BSP. Hål 132 mm.

Element för 572015
20Q. Parker ref. nr. 937794Q.



Parker FTC-serie

572005 **FTC1A20QV25G24X**
FTC-1A-20Q. 270 l/min.
1½" BSP. Hul 125 mm.

572007 **Element for 572005**
20Q. Parker ref. nr. FTCE1A20Q.

598008 **FTC2A10QV25G24X**
FTC-2A-10Q. 350 l/min.
1½" BSP. Hul 125 mm.

598009 **Element for 598008**
10Q. Parker ref. nr. FTCE2A10Q.

Parker FTC-serie

FTC1A20QV25G24X
FTC-1A-20Q. 270 l/min.
1½" BSP. Hul 125 mm.

Element for 572005
20Q. Parker ref. nr. FTCE1A20Q.

FTC2A10QV25G24X
FTC-2A-10Q. 350 l/min.
1½" BSP. Hul 125 mm.

Element for 598008
10Q. Parker ref. nr. FTCE2A10Q.

Parker FTC-serie

FTC1A20QV25G24X
FTC-1A-20Q. 270 l/min.
1½" BSP. Hål 125 mm.

Element för 572005
20Q. Parker ref. nr. FTCE1A20Q.

FTC2A10QV25G24X
FTC-2A-10Q. 350 l/min.
1½" BSP. Hål 125 mm.

Element för 598008
10Q. Parker ref. nr. FTCE2A10Q.



Parker NMFA-serie

574027 **NMFA.3101.346**
NMFA. 201 l/min. 20Q.
Hul 115 mm.

574028 **Element for 574024**
20Q. Parker ref. nr. R.6131 x 4.

Parker NMFA-serie

NMFA.3101.346
NMFA. 201 l/min. 20Q.
Hul 115 mm.

Element for 574024
20Q. Parker ref. nr. R.6131 x 4.

Parker NMFA-serie

NMFA.3101.346
NMFA. 201 l/min. 20Q.
Hål 115 mm.

Element för 574024
20Q. Parker ref. nr. R.6131 x 4.



ART. NO.



	Parker GMF iprotect-serie 70 bar, for rørmontering	Parker GMF iprotect-serie 70 bar, for rørmontering	Parker GMF iprotect-serie 70 bar, för rörmontering
642400	GMF2210QIVPKG164 GMF2-10Q. 90 l/min. 1" BSP.	GMF2210QIVPKG164 GMF2-10Q. 90 l/min. 1" BSP.	GMF2210QIVPKG164 GMF2-10Q. 90 l/min. 1" BSP.
642402	Element for 642400 10Q. Parker ref. nr. 938901Q.	Element for 642400 10Q. Parker ref. nr. 938901Q.	Element för 642400 10Q. Parker ref. nr. 938901Q.
642404	GMF3110QIVPKG244 GMF2-10Q. 120 l/min. 1½" BSP.	GMF3110QIVPKG244 GMF2-10Q. 120 l/min. 1½" BSP.	GMF3110QIVPKG244 GMF2-10Q. 120 l/min. 1½" BSP.
642406	Element for 642404 10Q. Parker ref. nr. 938905Q.	Element for 642404 10Q. Parker ref. nr. 938905Q.	Element för 642404 10Q. Parker ref. nr. 938905Q.
642408	GMF3210QIVPKG244 GMF3-10Q. 230 l/min. 1½" BSP.	GMF3210QIVPKG244 GMF3-10Q. 230 l/min. 1½" BSP.	GMF3210QIVPKG244 GMF3-10Q. 230 l/min. 1½" BSP.
642410	Element for 642408 10Q. Parker ref. nr. 938909Q.	Element for 642408 10Q. Parker ref. nr. 938909Q.	Element för 642408 10Q. Parker ref. nr. 938909Q.
	Parker EPF iprotect-serie 450 bar, for rørmontering	Parker EPF iprotect-serie 450 bar, for rørmontering	Parker EPF iprotect-serie 450 bar, för rörmontering
642502	EPF2210QIBPMG121 EPF2-2-10Q. 140 l/min. ¾" BSP.	EPF2210QIBPMG121 EPF2-2-10Q. 140 l/min. ¾" BSP.	EPF2210QIBPMG121 EPF2-2-10Q. 140 l/min. ¾" BSP.
575013	Element for 642502 10Q. Parker ref. nr. 944432Q.	Element for 642502 10Q. Parker ref. nr. 944432Q.	Element för 642502 10Q. Parker ref. nr. 944432Q.
575012	EPF2220QIBPMG121 EPF2-2-20Q. 140 l/min. ¾" BSP.	EPF2220QIBPMG121 EPF2-2-20Q. 140 l/min. ¾" BSP.	EPF2220QIBPMG121 EPF2-2-20Q. 140 l/min. ¾" BSP.
575014	Element for 575012 20Q. Parker ref. nr. 944433Q.	Element for 575012 20Q. Parker ref. nr. 944433Q.	Element för 575012 20Q. Parker ref. nr. 944433Q.
642504	EPF3210QIBPMG161 EPF3-2-10Q. 250 l/min. 1" BSP.	EPF3210QIBPMG161 EPF3-2-10Q. 250 l/min. 1" BSP.	EPF3210QIBPMG161 EPF3-2-10Q. 250 l/min. 1" BSP.
642505	Element for 642504 10Q. Parker ref. no. 944440Q.	Element for 642504 10Q. Parker ref. no. 944440Q.	Element för 642504 10Q. Parker ref. nr. 944440Q.
572003	Filterindsats, stål, til ældre 220l/m filtre L260 mm. ø70 mm.	Filterinnsats, stål, for eldre 220l/m filtre L260 mm. ø70 mm.	Filterinsats, stål, för äldre 220l/m filter L260 mm. ø70 mm.
572011	Filterindsats, plast, til ældre 220l/m filtre L257 mm. ø70 mm.	Filterinnsats, plast, for eldre 220l/m filtre L257 mm. ø70 mm.	Filterinsats, plast, för äldre 220l/m filter L257 mm. ø70 mm.



ART. NO.



ART. NO.				
561000	Målepind	Ref. no. 5321 Peilepinne	Ref. nr. 5321 Tankmåtarpinne	
574024	Ref. no. 5092 Tankdæksel med 6 skruer til montering Metal.	Ref. no. 5092 Tanklokk med 6 skruer for feste Metall.	Ref. nr. 5092 Tanklokk med 6 skruvar for infästning Metall.	
574025	Ref. no. 5093 Tankdæksel m/3 clips til montering Plast. Indv. ø63 mm.	Ref. no. 5093 Tanklokk m/3 klips for feste Plast. Innv. ø63 mm.	Ref. nr. 5093 Tanklokk m/3 clips för fäste Plast. Inv. ø63 mm.	
574026	Niveauglas m/temperaturmåler Hulafstand 254 mm. 10 mm bolt.	Ref. no. 50965 Nivåglass m/temperaturmåler Hullavstand 254 mm. 10 mm. bolt.	Ref. no. 50965 Nivåglas m/temperaturmätare Hälavstånd 254 mm. 10 mm bult.	
562045	Tankdæksel m/filter til hydraulik Plast.	Ref. no. 533520 Tankpåfylling/pustefilter Plast.	Ref. nr. 533520 Påfyllnad- och andningsfilter Plast.	
562049	Filterelement til 562045	Ref. no. 852 519 SM-L. Pustefilter element (innsats) til 562045	Ref. nr. 852 519 SM-L. Andningsfilter element (innsats) till 562045	

ART. NO.				
598030	Blindprop 1/2"	Blindplugg 1/2"	Blindplugg 1/2"	
939020	Blindprop 3/4"	Blindplugg 3/4"	Blindplugg 3/4"	
939019	Blindprop 1"	Blindplugg 1"	Blindplugg 1"	
798180	Blindprop 2"	Blindplugg 2"	Blindplugg 2"	
798082	Blindprop 2 1/2"	Blindplugg 2 1/2"	Blindplugg 2 1/2"	
798083	Overgang 2"-1 1/2" rørgvind.	Overgang 2"-1 1/2" rørgjenger.	Övergång 2"-1 1/2" rörgångor.	
798079	Overgang 2 1/2"-2" rørgvind.	Overgang 2 1/2"-2" rørgjenger.	Övergång 2 1/2"-2" rörgångor.	
798084	Sugerør til 1 1/2" slange 1 1/2" rørgvind.	Sugerør for 1 1/2" slange 1 1/2" rørgjenger.	Sugadapter för 1 1/2" slang 1 1/2" rörgångor.	
798080	Sugerør til 2" slange 2" rørgvind.	Sugerør for 2" slange 2" rørgjenger.	Sugadapter för 2" slang 2" rörgångor.	
798081	Sugerør til 2 1/2" slange 2 1/2" rørgvind.	Sugerør for 2 1/2" slange 2 1/2" rørgjenger.	Sugadapter för 2 1/2" slang 2 1/2" rörgångor.	
905210	Ref. no. DRS2040000 Kugleventil 1/4" 2-vejs. RS DN6.	Ref. no. DRS2040000 Kuleventil 1/4" 2-veis. RS DN6.	Ref. nr. DRS2040000 Kulventil 1/4" 2-vägs. RS DN6.	
905213	Ref. no. DRS2060000 Kugleventil 3/8" 2-vejs. RS DN10.	Ref. no. DRS2060000 Kuleventil 3/8" 2-veis. RS DN10.	Ref. nr. DRS2060000 Kulventil 3/8" 2-vägs. RS DN10.	
905220	Ref. no. DRS2080000 Kugleventil 1/2" 2-vejs. RS DN10.	Ref. no. DRS2080000 Kuleventil 1/2" 2-veis. RS DN10.	Ref. nr. DRS2080000 Kulventil 1/2" 2-vägs. RS DN10.	
549060	Kugleventil 2"	Kuleventil 2"	Kulventil 2"	
598018	Kugleventil 2 1/2"	Kuleventil 2 1/2"	Kulventil 2 1/2"	
598028	Muffe 1/2" stål	Muffe 1/2" stål	Muff 1/2" stål	
939013	Muffe 3/4" stål	Muffe 3/4" stål	Muff 3/4" stål	
598029	Muffe 1 1/2" stål	Muffe 1 1/2" stål	Muff 1 1/2" stål	
598027	Muffe 2" stål	Muffe 2" stål	Muff 2" stål	
598165	Muffe 2 1/2" stål	Muffe 2 1/2" stål	Muff 2 1/2" stål	
598208	Vinkel 90° 2" UF. x IF	Vinkel 90° 2" UF. x IF	Vinkel 90° 2" UF. x IF	
598209	Vinkel 90° 2 1/2" UF. x IF	Vinkel 90° 2 1/2" UF. x IF	Vinkel 90° 2 1/2" UF. x IF	
598210	Overgang 2"-2"	Overgang 2"-2"	Övergång 2"-2"	
598211	Overgang 2 1/2"-2 1/2"	Overgang 2 1/2"-2 1/2"	Övergång 2 1/2"-2 1/2"	

ART. NO.



**Temperatur- og
 niveauovervågning til
 hydrauliktanke**

- Leveres til tanke fra 700 mm op til 1200 mm højde
- Varsel på temperatur og niveau
- Cut-off funktion

**Temperatur- og
 nivåvakt for
 hydraulikk tanker**

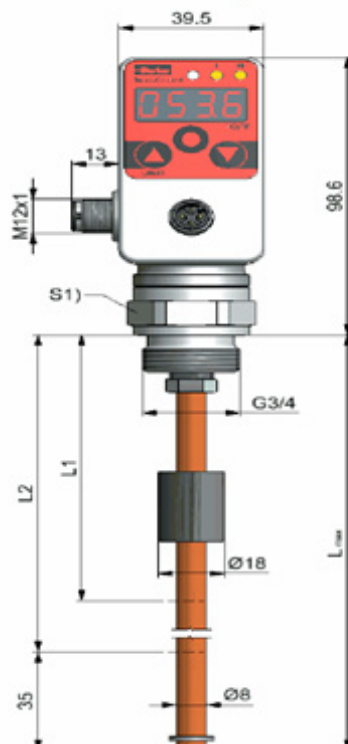
- Leveres til tanker fra 700 mm. opp til 1200 mm. høyde.
- Varsel på temperatur og nivå
- Cut-off funksjon.

**Temperatur- och
 nivåvakt för
 hydraultankar**

- Levereras till tankar ifrån 700 mm och upp till 1200 mm höjd.
- Varnar för temperatur och nivå
- Cut-off funktion.

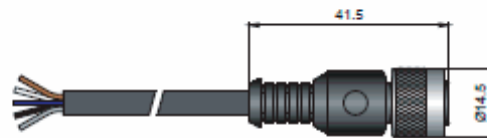


Dimensioned drawings

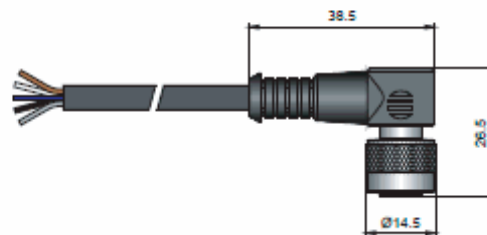


Connection cable

SCK-400-xx-45



SCK-400-xx-55



- 648220 **Temp./niveaувagt** til tank med 700 mm højde.
- 648221 **Temp./niveaувagt** til tank med 800 mm højde.
- 648222 **Temp./niveaувagt** til tank med 1000 mm højde.
- 648223 **Temp./niveaувagt** til tank med 1200 mm højde.
- 648224 **Kabel til temp./niveaувagt** Lige tilkobling. 5000 mm.
- 648225 **Kabel til temp./niveaувagt** 90° tilkobling. 5000 mm.

- Temp./nivåvakt** for tank med 700 mm. høyde.
- Temp./nivåvakt** for tank med 800 mm. høyde.
- Temp./nivåvakt** for tank med 1000 mm. høyde.
- Temp./nivåvakt** for tank med 1200 mm. høyde.
- Kabel for temp./nivåvakt** Rett tilkobling. 5000 mm.
- Kabel for temp./nivåvakt** 90° tilkobling. 5000 mm.

- Temp./nivåvakt** för tank med 700 mm höjd.
- Temp./nivåvakt** för tank med 800 mm höjd.
- Temp./nivåvakt** för tank med 1000 mm höjd.
- Temp./nivåvakt** för tank med 1200 mm höjd.
- Kabel för temp./nivåvakt** Rak anslutning. 5000 mm.
- Kabel för temp./nivåvakt** 90° anslutning. 5000 mm.

ART. NO.



Faste stempelpumper

**F1 enkelt flow pumpe
(ISO version)**

641000	Ref. no. 378 1024 F1-025-R
641001	Ref. no. 378 1025 F1-025-L
641002	Ref. no. 378 1040 F1-041-R
641004	Ref. no. 378 1050 F1-051-R
641006	Ref. no. 378 1060 F1-061-R
641008	Ref. no. 378 1080 F1-081-R
641010	Ref. no. 378 1100 F1-101-R

**T1 enkelt flow pumpe
(maks. 250 bar)**

641202	Ref. no. 378 2180 T1-081-R
641204	Ref. no. 3782120 T1-121-R

Bevola lagerfører F1, T1 serie i R/højre udgave. Det er muligt at omdrejningsvende til L/venstre. Endvidere kan L/venstre bestilles. Kontakt vores kundeservice for mere information.

**F2 dobbelt flow pumpe
(ISO version)**

641101	Ref. no. 378 4042 F2-42/42-R
641100	Ref. no. 378 4043 F2-42/42-L
641103	Ref. no. 378 4128 F2-55/28-R
641102	Ref. no. 378 4129 F2-55/28-L
641109	Ref. no. 378 4071 F2-70/70-L
641104	Ref. no. 378 1453 F2-53/53-R
641105	Ref. no. 378 1454 F2-53/53-L
641107	Ref. no. 378 1471 F2-70/35-L
641108	Ref. no. 378 1470 F2-70/35-R
641110	Ref. no. 378 4070 F2-70/70-R

Faste stempelpumper

**F1 enkelt flow pumpe
(ISO version)**

Ref. no. 378 1024 F1-025-R
Ref. no. 378 1025 F1-025-L
Ref. no. 378 1040 F1-041-R
Ref. no. 378 1050 F1-051-R
Ref. no. 378 1060 F1-061-R
Ref. no. 378 1080 F1-081-R
Ref. no. 378 1100 F1-101-R

**T1 enkelt flow pumpe
(maks. 250 bar)**

Ref. no. 378 2180 T1-081-R
Ref. no. 3782120 T1-121-R

Bevola lagerfører F1, T1 serie i R/høyre udgave. Det er mulig å vende til L/venstre. Videre kan L/venstre bestilles. Kontakt vår kundeservice for mer informasjon.

**F2 dobbelt flow pumpe
(ISO version)**

Ref. no. 378 4042 F2-42/42-R
Ref. no. 378 4043 F2-42/42-L
Ref. no. 378 4128 F2-55/28-R
Ref. no. 378 4129 F2-55/28-L
Ref. no. 378 4071 F2-70/70-L
Ref. no. 378 1453 F2-53/53-R
Ref. no. 378 1454 F2-53/53-L
Ref. no. 378 1471 F2-70/35-L
Ref. no. 378 1470 F2-70/35-R
Ref. no. 378 4070 F2-70/70-R

Fasta hydraulpumpar

**F1 enkel flödespump
(ISO version)**

Ref. nr. 378 1024 F1-025-R
Ref. nr. 378 1025 F1-025-L
Ref. nr. 378 1040 F1-041-R
Ref. nr. 378 1050 F1-051-R
Ref. nr. 378 1060 F1-061-R
Ref. nr. 378 1080 F1-081-R
Ref. nr. 378 1100 F1-101-R

**T1 enkel flödespump
(max. 250 bar)**

Ref. nr. 378 2180 T1-081-R
Ref. nr. 3782120 T1-121-R

Bevola lagerför F1 T1 serie i R/höger utgåva. Det finns möjligheter att ändra om till L/vänster. Dessutom finns L/vänster som beställningsvara. Kontakta vår kundservice för mer information.

**F2 dubbel flödespump
(ISO version)**

Ref. nr. 378 4042 F2-42/42-R
Ref. nr. 378 4043 F2-42/42-L
Ref. nr. 378 4128 F2-55/28-R
Ref. nr. 378 4129 F2-55/28-L
Ref. nr. 378 4071 F2-70/70-L
Ref. nr. 378 1453 F2-53/53-R
Ref. nr. 378 1454 F2-53/53-L
Ref. nr. 378 1471 F2-70/35-L
Ref. nr. 378 1470 F2-70/35-R
Ref. nr. 378 4070 F2-70/70-R



ART. NO.



F3 enkelt flow stempelpumper, udkoblelig, luftkobling, inkl. BPV

641013 Ref. no.372 0091, 24vdc
F3-081-R

641012 Ref. no. 372 0092, 24vdc
F3-081-L

641014 Ref. no. 372 0093, 24vdc
F3-101-R

641015 Ref. no.372 0094, 24vdc
F3-101-L

F3 enkelt flow stempelpumper, utkoblingsbar, luftkobling, inkl. BPV

Ref. no.372 0091, 24vdc
F3-081-R

Ref. no. 372 0092, 24vdc
F3-081-L

Ref. no. 372 0093, 24vdc
F3-101-R

Ref. no.372 0094, 24vdc
F3-101-L

F3 enkelt flow stämpelpumpar, utkoppling, luftkoppling, inkl. BPV

Ref. nr.372 0091, 24vdc
F3-081-R

Ref. nr. 372 0092, 24vdc
F3-081-L

Ref. nr. 372 0093, 24vdc
F3-101-R

Ref. nr.372 0094, 24vdc
F3-101-L



Variable stempelpumper Load sensing serie VP1

VP1 stempelpumper for PTO-montering

641501 Ref. no. 378 0334
VP1-045-R

641500 Ref. no. 378 0335
VP1-045-L

641503 Ref. no. 378 0336
VP1-075-R

641500 Ref. no. 378 0335
VP1-075-L

641511 Ref. no. 378 4110
VP1-110-R

641510 Ref. no. 378 4111
VP1-110-L

641504 Ref. no. 378 6001
VP1-095-L

641505 Ref. no. 378 6000
VP1-095-R

641508 Ref. no. 378 4501
VP1-130-L

641509 Ref. no. 378 4500
VP1-130-R

Variable stempelpumper Load sensing serie VP1

VP1 stempelpumper for PTO-montering

Ref. no. 378 0334
VP1-045-R

Ref. no. 378 0335
VP1-045-L

Ref. no. 378 0336
VP1-075-R

Ref. no. 378 0335
VP1-075-L

Ref. no. 378 4110
VP1-110-R

Ref. no. 378 4111
VP1-110-L

Ref. no. 378 6001
VP1-095-L

Ref. no. 378 6000
VP1-095-R

Ref. no. 378 4501
VP1-130-L

Ref. no. 378 4500
VP1-130-R

Variabla hydraulpumpar Load sensing serie VP1

VP1 hydraulpumpar för PTO-montering

Ref. nr. 378 0334
VP1-045-R

Ref. nr. 378 0335
VP1-045-L

Ref. nr. 378 0336
VP1-075-R

Ref. nr. 378 0335
VP1-075-L

Ref. nr. 378 4110
VP1-110-R

Ref. nr. 378 4111
VP1-110-L

Ref. nr. 378 6001
VP1-095-L

Ref. nr. 378 6000
VP1-095-R

Ref. nr. 378 4501
VP1-130-L

Ref. nr. 378 4500
VP1-130-R



ART. NO.



**Tilbehør til
F1-F2-T1-VP1**

BPV-F1 ventiler

- 641604 Ref. no. 378 4179
BPV-F1.025-061,24vdc
m/override. Ny model.
- 641606 Ref. no. 378 4180
BPV-F1.081-101,24vdc
By-pass ventil m/override.
Ny model.
- 641602 Ref. no. 378 7201
F1-025-061, 24 V
Bypass ventil u/override.
Gammel model.
- 641603 Ref. no. 378 7203
F1-081-101, 24 V
Bypass ventil u/override.
Gammel model.

BPV-F2- bypass ventiler

- 641608 Ref. no. 378 4377
BPV-F2 alle, 24vdc
By-pass ventil m/override.
Ny model.
- 641701 Ref. no. 378 7424
BPV-F2, 24 V

Ref. no. 379 8799
BPV-VP1 bypass ventil

- 641901 Ref. no. 378 9999
**LS-kontrol for
VP1 095-5/110/130**

**Sugenipler til F1, F2, T1,
VP1 095-130**

- 642001 Ref. no. 378 0635
10°. 1½"
- 642002 Ref. no. 378 0636
10°. 2"
- 642003 Ref. no. 378 0637
10°. 2½"
- 642004 Ref. no. 378 3523
10°. 3"
- 642006 Ref. no. 378 0633
45°. 1½"
- 642007 Ref. no. 378 0364
45°. 2"
- 642008 Ref. no. 378 0634
45°. 2½"
- 642009 Ref. no. 378 3367
45°. 3"
- 642011 Ref. no. 378 0979
90°. 2"
- 642012 Ref. no. 378 1980
90°. 2½"
- 642013 Ref. no. 378 8690
90°. 3"

**Tilbehør til
F1-F2-T1-VP1**

BPV-F1 ventiler

- Ref. no. 378 4179
BPV-F1.025-061,24vdc
m/override. Ny model.
- Ref. no. 378 4180
BPV-F1.081-101,24vdc
By-pass ventil m/override.
Ny model.
- Ref. no. 378 7201
F1-025-061, 24 V
Bypass ventil u/override.
Gammel model.
- Ref. no. 378 7203
F1-081-101, 24 V
Bypass ventil u/override.
Gammel modell.

BPV-F2- bypass ventiler

- Ref. no. 378 4377
BPV-F2 alle, 24vdc
By-pass ventil m/override.
Ny model.
- Ref. no. 378 7424
BPV-F2, 24 V

Ref. no. 379 8799
BPV-VP1 bypass ventil

- Ref. no. 378 9999
**LS-kontrol for
VP1 095-5/110/130**

**Sugestusser til F1, F2, T1,
VP1 095-130**

- Ref. no. 378 0635
10°. 1½"
- Ref. no. 378 0636
10°. 2"
- Ref. no. 378 0637
10°. 2½"
- Ref. no. 378 3523
10°. 3"
- Ref. no. 378 0633
45°. 1½"
- Ref. no. 378 0364
45°. 2"
- Ref. no. 378 0634
45°. 2½"
- Ref. no. 378 3367
45°. 3"
- Ref. no. 378 0979
90°. 2"
- Ref. no. 378 1980
90°. 2½"
- Ref. no. 378 8690
90°. 3"

**Tillbehör till
F1-F2-T1-VP1**

BPV-F1 ventiler

- Ref. nr. 378 4179
BPV-F1.025-061,24vdc
m/override. Ny modell.
- Ref. nr. 378 4180
BPV-F1.081-101,24vdc
By-pass ventil m/override.
Ny modell.
- Ref. nr. 378 7201
F1-025-061, 24 V
Bypass ventil u/override.
Gammel modell.
- Ref. nr. 378 7203
F1-081-101, 24 V
Bypass ventil u/override.
Gammel modell.

BPV-F2- bypass ventiler

- Ref. nr. 378 4377
BPV-F2 alle, 24vdc
By-pass ventil m/override.
Ny modell.
- Ref. nr. 378 7424
BPV-F2, 24 V

Ref. nr. 379 8799
BPV-VP1 bypass ventil

- Ref. nr. 378 9999
**LS-kontrol for
VP1 095-5/110/130**

**Sugnipplar till F1, F2, T1,
VP1 095-130**

- Ref. nr. 378 0635
10°. 1½"
- Ref. nr. 378 0636
10°. 2"
- Ref. nr. 378 0637
10°. 2½"
- Ref. nr. 378 3523
10°. 3"
- Ref. nr. 378 0633
45°. 1½"
- Ref. nr. 378 0364
45°. 2"
- Ref. nr. 378 0634
45°. 2½"
- Ref. nr. 378 3367
45°. 3"
- Ref. nr. 378 0979
90°. 2"
- Ref. nr. 378 1980
90°. 2½"
- Ref. nr. 378 8690
90°. 3"



ART. NO.



ART. NO.				
	Suge- og returslange, 811 serie	Suge- og returslange, 811 serie	Sug- och returslang, 811 serie	
644004	Ref. no. 811-24 Sugeslange 1½" 10 bar. Metervare.	Ref. no. 811-24 Sugeslange 1½" 10 bar. Metervare.	Ref. nr. 811-24 Sugslang 1½" 10 bar. Metervara.	
644005	Ref. no. 811-32 Sugeslange 2" 7 bar. Metervare.	Ref. no. 811-32 Sugeslange 2" 7 bar. Metervare.	Ref. nr. 811-32 Sugslang 2" 7 bar. Metervara.	
644006	Ref. no. 811-40 Sugeslange 2½" 4 bar. Metervare.	Ref. no. 811-40 Sugeslange 2½" 4 bar. Metervare.	Ref. nr. 811-40 Sugslang 2½" 4 bar. Metervara.	
644007	Ref. no. 811-48 Sugeslange 3" 4 bar. Metervare.	Ref. no. 811-48 Sugeslange 3" 4 bar. Metervare.	Ref. nr. 811-48 Sugslang 3" 4 bar. Metervara.	
	Spændebånd, power clamp, for sugeslange	Forsterkede slangeklemmer for sugeslange	Spännband, power clamp, för sugslang	
644011	Power clamp 45-55 mm for 1½" sugeslange.	Slangeklemme 45-55 mm for 1½" sugeslange.	Power clamp 45-55 mm för 1½" sugslang.	
644012	Power clamp 55-65 mm for 2" sugeslange.	Slangeklemme 55-65 mm for 2" sugeslange.	Power clamp 55-65 mm för 2" sugslang.	
644013	Power clamp 70-80 mm for 2½" sugeslange.	Slangeklemme 70-80 mm for 2½" sugeslange.	Power clamp 70-80 mm för 2½" sugslang.	
644014	Power clamp 85-95 mm for 3" sugeslange.	Slangeklemme 85-95 mm for 3" sugeslange.	Power clamp 85-95 mm för 3" sugslang.	
	Pakning til pumpeflange ISO/PTO	Pakning for pumpeflens ISO/PTO	Packning för pumpfläns ISO/PTO	
642200	Ref. no. 370 5294 ISO 7653 1985	Ref. no. 370 5294 ISO 7653 1985	Ref. nr. 370 5294 ISO 7653 1985	
	Pakningsæt til F1 og F2, alle typer	Pakningssett for F1 og F2, alle typer	Packningsset för F1 och F2, alla typer	
642201	Ref. no. 378 0862 Seal kit F1	Ref. no. 378 0862 Seal kit F1	Ref. nr. 378 0862 Seal kit F1	
642202	Ref. no. 378 3307 Seal kit F2	Ref. no. 378 3307 Seal kit F2	Ref. nr. 378 3307 Seal kit F2	
	O-ringssæt til bypass ventiler	O-ringssett for bypass ventiler	O-ringssett för bypass ventiler	
642203	Ref. no. 378 0641 BPV-F1	Ref. no. 378 0641 BPV-F1	Ref. nr. 378 0641 BPV-F1	
642205	Ref. no. 378 0369 O-ring til sugestuds F1, alle typer	Ref. no. 378 0369 O-ring for sugestuss F1, alle typer	Ref. nr. 378 0369 O-ring för sugstuss F1, alla typer	
641820	Beslag for understøtning af hydraulikpumpe Parker serie, VP1 095/110/130.	Stabilisering brakett for hydraulikpumpe Parker serie, VP1 095/110/130.	Beslag för stöttning av hydraul pump Parker serie, VP1 095/110/130.	

ART. NO.



642301

Ref. no. 378 7494

Elventil, komplet, til bypass ventil
24V. Uden override.

Ref. no. 378 7494

Elventil, komplett for bypass ventil
24V. Uten override.

Ref. nr. 378 7494

Elventil, komplett, för bypass ventil
24V. Utan manuell manövrering.



642304

Ref. no. 378 7496

Spole til el-ventil inkl. ny type stik
24V spole.

Ref. no. 378 7496

Spole for el-ventil inkl. ny type stikk
24V spole.

Ref. nr. 378 7496

Spole för el-ventil inkl. ny typ kontakt
24V spole.



642306

Ref. no. 378 7488

Elstik til elventil
Connector DT06-2S.

Ref. no. 378 7488

Deutsch støpsel
Connector DT06-2S.

Ref. nr. 378 7488

Elkontakt för elventil
Connector DT06-2S.



ART. NO.



Hydraulik olie kølere, Parker LDC serie

Bevola markedsfører og sælger olie kølere fra Parker (Olaer). Vi tilbyder hjælp til beregning og dimensionering ud fra kundespecifikke systemer/ønsker. Endvidere tilbyder Bevola Parkers fast track program hvor Parker tilbyder afsendelse indenfor 48 timer.

Oljekjølere, Parker LDC serie

Bevola markedsfører og selger oljekjølere fra Parker (Olaer).

Hydrauloljekylare, Parker LDC serie

Bevola marknadsför och säljer oljekylare från Parker (Olaer). Vi erbjuder hjälp med beräkning och dimensionering utifrån kundspecifika system/önskemål. Dessutom erbjuder Bevola Parkers fast track-program för Parker erbjuder att varan skickas inom 48 timmar.



LDC RANGE for 48 timers fast track afsendelse

Art. no.	Type	Parker varenr.
644030	LDC-007-B-0-00-000-0-0	5837007007
644032	LDC-007-B-0-50-000-0-0	5837007002
644034	LDC-007-B-0-00-S50-0-0	5837007034
644036	LDC-007-B-0-50-S50-0-0	5837007060
644038	LDC-011-B-0-00-000-0-0	5827011025
644040	LDC-011-B-0-50-000-0-0	5827011002
644042	LDC-011-B-0-00-S50-0-0	5827011020
644044	LDC-011-B-0-50-S50-0-0	5827011017
644046	LDC-016-B-0-00-000-0-0	5827016012
644048	LDC-016-B-0-50-000-0-0	5827016002
644050	LDC-016-B-0-00-S50-0-0	5827016023
644052	LDC-016-B-0-50-S50-0-0	5827016022
644054	LDC-023-B-0-00-000-0-0	5827023012
644056	LDC-023-B-0-50-000-0-0	5827023002
644058	LDC-023-B-0-00-S50-0-0	5827023004
644060	LDC-023-B-0-50-S50-0-0	5827023015
644062	LDC-033-B-0-00-000-0-0	5827033008
644064	LDC-033-B-0-50-000-0-0	5827033002
644066	LDC-033-B-0-00-S50-0-0	5827033011
644068	LDC-033-B-0-50-S50-0-0	5827033004



ART. NO.



Parker sensocontrol

648101 Ref. no. SCJN-100-01
Digitalt manometer
SCJN-0-100 bar.

648102 Ref. no. SCJN-400-01
Digitalt manometer
SCJN-0-400 bar.

648103 Ref. no. SCJN-600-01
Digitalt manometer
SCJN-0-600 bar.

648107 Ref. no. SCKIT-155-0-00
Serviceman kit, analog

648108 Ref. no. SCKIT-155-2-00
Serviceman kit, can bus

648112 Ref. no. SCPT-600-02-02
Tryksensor
0-600 bar. Analog.

648113 Ref. no. SCPT-600-C2-05
Tryksensor
0-600 bar. Can bus.

648115 Ref. no. SCFT-300-02-02
Flowsensor
10-300 l/min. Analog.

648116 Ref. no. SCFT-300-C2-05
Flowsensor
10-300 l/min. Can bus.

Parker sensocontrol

Ref. no. SCJN-100-01
Digitalt manometer
SCJN-0-100 bar.

Ref. no. SCJN-400-01
Digitalt manometer
SCJN-0-400 bar.

Ref. no. SCJN-600-01
Digitalt manometer
SCJN-0-600 bar.

Ref. no. SCKIT-155-0-00
Serviceman kit, analog

Ref. no. SCKIT-155-2-00
Serviceman kit, can bus

Ref. no. SCPT-600-02-02
Tryksensor
0-600 bar. Analog.

Ref. no. SCPT-600-C2-05
Tryksensor
0-600 bar. Can bus.

Ref. no. SCFT-300-02-02
Flowsensor
10-300 l/min. Analog.

Ref. no. SCFT-300-C2-05
Flowsensor
10-300 l/min. Can bus.

Parker sensocontrol

Ref. nr. SCJN-100-01
Digitalt manometer
SCJN-0-100 bar.

Ref. nr. SCJN-400-01
Digitalt manometer
SCJN-0-400 bar.

Ref. nr. SCJN-600-01
Digitalt manometer
SCJN-0-600 bar.

Ref. nr. SCKIT-155-0-00
Serviceman kit, analog

Ref. nr. SCKIT-155-2-00
Serviceman kit, can bus

Ref. nr. SCPT-600-02-02
Tryksensor
0-600 bar. Analog.

Ref. nr. SCPT-600-C2-05
Tryksensor
0-600 bar. Can bus.

Ref. nr. SCFT-300-02-02
Flowsensor
10-300 l/min. Analog.

Ref. nr. SCFT-300-C2-05
Flowsensor
10-300 l/min. Can bus.



ART. NO.



ART. NO.	Lynkoblinger til hydraulik	Hurtigkoblinger for hydraulikk	Snabbkopplingar för hydraulik
647020	Ref. no. 3811-QC Lynkobling Hydr. eliminator. Tema H Series. 3/8" (kobling).	Ref. no. 3811-QC Hurtigkobling Hydr. eliminator. Tema H Series. 3/8" (kobling)	Ref. nr. 3811-QC Snabbkoppling Hydr. eliminator. Tema H Series. 3/8" (koppling)
647021	Ref. no. 3812-QC Lynkobling Hydr. eliminator. Tema H Series. 3/8" (plug).	Ref. no. 3812-QC Hurtigkobling Hydr. eliminator. Tema H Series. 3/8" (plugg)	Ref. nr. 3812-QC Snabbkoppling Hydr. eliminator. Tema H Series. 3/8" (plugg)
647018	Ref. no. 5010-QC Lynkobling Hydr. eliminator. Tema H Series. 1/2" (kobling).	Ref. no. 5010-QC Hurtigkobling Hydr. eliminator. Tema H Series. 1/2" (kobling)	Ref. nr. 5010-QC Snabbkoppling Hydr. eliminator. Tema H Series. 1/2" (koppling)
647019	Ref. no. 5021-QC Lynkobling Hydr. eliminator. Tema H Series. 1/2" (plug).	Ref. no. 5021-QC Hurtigkobling Hydr. eliminator. Tema H Series. 1/2" (plugg)	Ref. nr. 5021-QC Snabbkoppling Hydr. eliminator. Tema H Series. 1/2" (plugg)
647001	Ref. no. 7511 Lynkobling Hydr. eliminator. Tema H Series. 3/4" (kobling).	Ref. no. 7511 Hurtigkobling Hydr. eliminator. Tema H Series. 3/4" (kobling)	Ref. nr. 7511 Snabbkoppling Hydr. eliminator. Tema H Series. 3/4" (koppling)
647002	Ref. no. 7521-QC Lynkobling Hydr. eliminator. Tema H Series. 3/4" (plug).	Ref. no. 7521-QC Hurtigkobling Hydr. eliminator. Tema H Series. 3/4" (plugg).	Ref. nr. 7521-QC Snabbkoppling Hydr. eliminator. Tema H Series. 3/4" (plugg).
647003	Ref. no. 10011-QC Lynkobling Hydr. eliminator. Tema H Series. 1" (kobling).	Ref. no. 10011-QC Hurtigkobling Hydr. eliminator. Tema H Series. 1" (kobling).	Ref. nr. 10011-QC Snabbkoppling Hydr. eliminator. Tema H Series. 1" (koppling).
647004	Ref. no. 10021 Lynkobling Hydr. eliminator. Tema H Series. 1" (plug).	Ref. no. 10021 Hurtigkobling Hydr. eliminator. Tema H Series. 1" (plugg).	Ref. nr. 10021 Snabbkoppling Hydr. eliminator. Tema H Series. 1" (plugg).
647027	Ref. no. 15001-QC Lynkobling Hydr. eliminator. Tema H Series. 1,5" (kobling).	Ref. no. 15001-QC Hurtigkobling Hydr. eliminator. Tema H Series. 1,5" (kobling).	Ref. nr. 15001-QC Snabbkoppling Hydr. eliminator. Tema H Series. 1,5" (koppling).
647026	Ref. no. 15021 Lynkobling Hydr. eliminator. Tema H Series. 1,5" (plug).	Ref. no. 15021 Hurtigkobling Hydr. eliminator. Tema H Series. 1,5" (plugg).	Ref. nr. 15021 Snabbkoppling Hydr. eliminator. Tema H Series. 1,5" (plugg).



ART. NO.



647012	Ref. no. FF3816 Støvhætte for 647020 3/8" kobling.	Ref. no. FF3816 Støvhætte for 647020 3/8" kobling.	Ref. nr. FF3816 Dammskydd för 647020 3/8" koppling.
647013	Ref. no. FF3826 Støvhætte for 647021 3/8" plug.	Ref. no. FF3826 Støvhætte for 647021 3/8" plugg.	Ref. nr. FF3826 Dammskydd för 647021 3/8" plugg.
647010	Ref. no. FF5016 Støvhætte for 647018 1/2" kobling.	Ref. no. FF5016 Støvhætte for 647018 1/2" kobling.	Ref. nr. FF5016 Dammskydd för 647018 1/2" koppling.
647011	Ref. no. FF5026 Støvhætte for 647019 1/2" plug.	Ref. no. FF5026 Støvhætte for 647019 1/2" plugg.	Ref. nr. FF5026 Dammskydd för 647019 1/2" plugg.
647014	Ref. no. 7516-QC Støvhætte for 647001 3/4" kobling.	Ref. no. 7516-QC Støvhætte for 647001 3/4" kobling.	Ref. nr. 7516-QC Dammskydd för 647001 3/4" koppling.
647015	Ref. no. 7526 Støvhætte for 647002 3/4" plug.	Ref. no. 7526 Støvhætte for 647002 3/4" plugg.	Ref. nr. 7526 Dammskydd för 647002 3/4" plugg.
647016	Ref. no. 10016 Støvhætte for 647003 1" kobling.	Ref. no. 10016 Støvhætte for 647003 1" kobling.	Ref. nr. 10016 Dammskydd för 647003 1" koppling.
647017	Ref. no. 10026 Støvhætte for 647004 1" plug.	Ref. no. 10026 Støvhætte for 647004 1" plugg.	Ref. nr. 10026 Dammskydd för 647004 1" plugg.
647029	Ref. no. Støvhættefhan"112" Støvhætte for 647027 1,5" kobling.	Ref. no. Støvhættefhan"112" Støvhætte for 647027 1,5" kobling.	Ref. nr. Dammskydd hona"112" Dammskydd för 647027 1,5" koppling.
647028	Ref. no. Støvhættefhan"112" Støvhætte for 647026 1,5" plug.	Ref. no. Støvhættefhan"112" Støvhætte for 647026 1,5" plugg.	Ref. nr. Dammskydd hane"112" Dammskydd för 647026 1,5" plugg.
647030	Ref. no. P6-050 Slangebeskytter 1/4" Rulle á 15 m.	Ref. no. P6-050 Slangebeskytter 1/4" Rull á 15 m.	Ref. nr. P6-050 Slangskydd 1/4" Rulle á 15 m.
647032	Ref. no. P6-075 Slangebeskytter 1/2" Rulle á 15 m.	Ref. no. P6-075 Slangebeskytter 1/2" Rull á 15 m.	Ref. nr. P6-075 Slangskydd 1/2" Rulle á 15 m.
647034	Ref. no. P6-100 Slangebeskytter 3/4" Rulle á 15 m.	Ref. no. P6-100 Slangebeskytter 3/4" Rull á 15 m.	Ref. nr. P6-100 Slangskydd 3/4" Rulle á 15 m.

 Parker




MONOBLOK-, MODUL- OG VÆLGERVENTILER
 MONOBLOKK SENTRALER OG VELGERVENTILER
 MONOBLOCK CENTRALER OCH FLERVÄGSVENTILER




ART. NO.



Central
 Sentral
 Central



Retningsventil
 Velgerventil
 Flervägsventil



Tipstopventil
 Tippstoppventil
 Tippstopp ventil

Udførelse Utførelse Utförande	Kapacitet Kapacitet Kapacitet	Maks. tryk Maks. tryk Max tryck	Kredsløb Kredsløb Kretsløpp	Portstørrelser Portstørrelser Portstorlekar	Betjening Betjening Betjäning	Tilbehør Tilbehør Tillbehör
Monoblok 1-4 og 6 sect.	140 l/min. 37 USgpm	320 bar 4600 psi	Open center	BSP G3/4 " SAE #12	Manuelt håndtag Mekanisk joystick Kabel kontroll Hydraulisk on/off eller proportional aktivering Pneumatisk on/off eller proportional aktivering Elektrohydraulisk on/off eller proportional aktivering	Shockventil Shock/efterfyldningsventil Anti shockventil Anti efterfyllingsventil Sikkerhedsventil Quick-dump funktion
6/2 kredsløb retningsventil Sammenbygbar op til tre elementer	90 l/min. 24 USgpm	280 bar 4100 psi	Kredsløbsvælger	BSP 1/2" SAE #8	24 Volt direkte aktiveret solenoid	Monteringsplade med sikkerhedsventil
Tipstopventil	150 l/min. 40 USgpm	280 bar 4100 psi	Kredsløbsvælger	BSP 3/4" SAE #12	Manuelt håndtag Hydraulisk on/off Pneumatisk on/off Elektropneumatisk on/off Sfærisk cam kontrol Pin kontrol	

MONOBLOK-, MODUL- OG VÆLGERVENTILER
 SENTRALER, VELGERVENTILER OG TIPPSTOPPVENTILER
 CENTRALER, FLERVÆGSVENTILER OCH TIPPSTOPP VENTILER



ART. NO.



Art. Nr.	Ref. no	Vare/benämning
905300	14968-2S	Nimco hydraulik/hydraul central CV303 250//4P/2P/2PQD
905301	14969-2S	Nimco hydraulik/hydraul central CV306 250/X/1P/4P/4P/2P/2P/QD
905302	14970-2S	Nimco hydraulik/hydraul central CV303 250/4P/2P/2PQD
905303	14971-2S	Nimco hydraulik/hydraul central CV304 250/4P/4P/2P/2PQD
905304	14973-2S	Nimco hydraulik/hydraul central CV304 250/4P/4P/4P/2PQD
905305	14974-2S	Nimco hydraulik/hydraul central CV304 250/1P/4P/2P/2PQD
905306	14975-2S	Nimco hydraulik/hydraul central CV302 250/4P/2PQD
905307	14976-2S	Nimco hydraulik/hydraul central CV304 250/1P/4P/4P/2P
905308	14977-2S	Nimco hydraulik/hydraul central CV302 250/1P/3P
905309	14978-2S	Nimco hydraulik/hydraul central CV304 250/4P/1P/1P/1P
905310	14979-2S	Nimco hydraulik/hydraul central CV304 250/4P/2P/1P/1P
905311	14980-2S	Nimco hydraulik/hydraul central CV303 250/2P/2P/1P
905312	14981-2S	Nimco hydraulik/hydraul central CV303 250/4P/1P/1P
905321	14986-2S	Nimco hydraulik/hydraul central CV304 250/4P/4P/2P/2P QD
905322	14987-2S	Nimco hydraulik/hydraul central CV304 250/4P/4P/2P/2P QD
905323	14988-2S	Nimco hydraulik/hydraul central CV304 250/4P/4P/2P/2P QD
905324	14984-2S	Nimco hydraulik/hydraul central CV303 250/4P/4P/2P QD
905325	14985-2S	Nimco hydraulik/hydraul central CV306 250/X/1P/4P/4P/2P/2P QD
905313	4S-1851	Nimco serienippel HRCO forT-port.
905314	4S-1877	Nimco serienippel FHPCO Kort for sammenkobling af ventiler.
905315	13375-4K	Nimco sidetætning. Pakning 2 stk. pr. element.
905316	4S-1848	Nimco pneumatisk aktivering for CV300 ventil
905400	4S-6709	Nimco tipstopventil, pneumatisk
905401	12461-4S	Nimco tipstopventil, mekanisk med pin
905402	4S-1800	Nimco tipstopventil, mekanisk push
905403	4S-1875	Nimco tipstopventilventil, mekanisk pull

MONO- OG MODULVENTILER
 MONOBLOKK SENTRAL, MANUEL ELLER ELEKTRISK AKTIVERT
 MONOBLOCK CENTRALER, MANUELL ELLER ELEKTRISK AKTIVERING



ART. NO.



Udførelse Utførelse Benæmning	Kapacitet Kapacitet Kapacitet	Maks. tryk Maks. tryk Max. tryck	Kredsløb Kredsløb Kretslopp	Portstørrelser Portstørrelser Portstorlekar	Betjening Betjening Betjäning
QM 25 Monoblock 1-8 arbejdslementer	32 l/min. Qn 40 l/min. Q maks.	350 bar	Open center	BSP G3/8"	Manuelt håndtak. Elektrisk aktivering 12/24 V.
QM 45 Monoblock 1-8 arbejdslementer	48 l/min. Qn 60 l/min. Q maks.	350 bar	Open center	BSP G1/2"	Manuelt håndtak. Elektrisk aktivering 12/24 V.
QM 75 Monoblock 1-6 arbejdslementer	70 l/min. Qn 90 l/min. Q maks.	350 bar	Open center	BSP G1/2"	Manuelt håndtak. Elektrisk aktivering 12/24 V.
QM 95 Monoblock 1-6 arbejdslementer	95 l/min. Qn 120 l/min. Q maks.	350 bar	Open center	BSP G3/4"	Manuelt håndtak. Elektrisk aktivering 12/24 V.

905211 Sælges ikke i Danmark.

Ref. no. DQM43SGN11S003
**Contarini monoblokk
 sentral**
 QM 45 /1E/1E/1E/24V.
 3 sleider.

Ref. nr. DQM43SGN11S003
**Contarini monoblock
 central**
 QM 45 /1E/1E/1E/24V.
 3 sektioner.

905212 Sælges ikke i Danmark.

Ref. no. DQM44SGN11S003
**Contarini monoblokk
 sentral**
 QM 45 /1E/1E/1E/1E/24V.
 4 sleider.

Ref. nr. DQM44SGN11S003
**Contarini monoblock
 central**
 QM 45 /1E/1E/1E/1E/24V.
 4 sektioner.

905242 Sælges ikke i Danmark.


Ref. no. DQM41SGN11S024
**Contarini monoblokk
 sentral**
 QM 45 /1E/24V. 1 sleider.




Ref. nr. DQM41SGN11S024
**Contarini monoblock
 central**
 QM 45 /1E/24V. 1 sektioner.

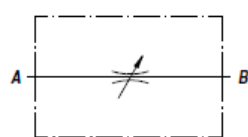
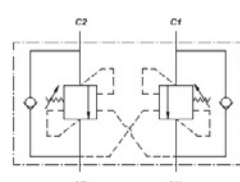
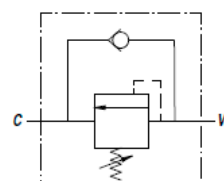

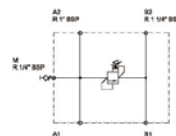
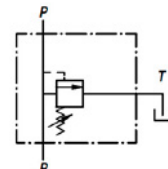
905243 Sælges ikke i Danmark.




Ref. no. DQM42SGN11S002
**Contarini monoblokk
 sentral**
 QM 45 /1E/1E/24V. 2 sleider.

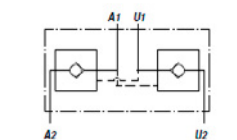
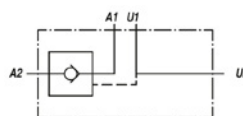
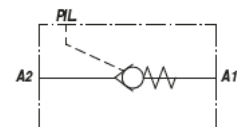
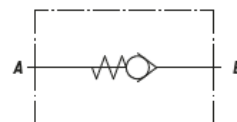
Ref. nr. DQM42SGN11S002
**Contarini monoblock
 central**
 QM 45 /1E/1E/24V. 2
 sektioner.



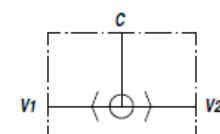
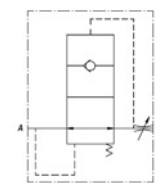
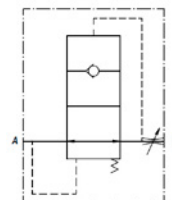
ART. NO.			
905253	Sælges ikke i Danmark.	Ref. no. V0120.0006 Sikkerhedsventil VMP. Justerbar. 3/8". C.	Ref. nr. V0120.0006 Säkerhetsventil VMP. Justerbar. 3/8". C.
905254	Sælges ikke i Danmark.	Ref. no. V0120.0008 Sikkerhedsventil VMP. Justerbar. 1/2". C.	Ref. nr. V0120.0008 Säkerhetsventil VMP. Justerbar. 1/2". C.
905255	Sælges ikke i Danmark.	Ref. no. V0120.0012 Sikkerhedsventil VMP. Justerbar. 3/4". C.	Ref. nr. V0120.0012 Säkerhetsventil VMP. Justerbar. 3/4". C.
905271	Sælges ikke i Danmark.	Ref. no. KE6505.V001 Sikkerhedsventil i blok m/returport P-1. T-1 1/4". 400 bar.	Ref. nr. KE6505.V001 Säkerhetsventil i block m/returport P-1. T-1 1/4". 400 bar.
905132	Sælges ikke i Danmark.	Ref. no. V1390.0640 Sekvens ventil, justerbar VS2C. 3/8". C 35 l/min. 350 bar.	Ref. nr. V1390.0640 Sekvens ventil, justerbar VS2C. 3/8". C 35 l/min. 350 bar.
905181	Sælges ikke i Danmark.	Ref. no. V1390.0660 Sekvens ventil, justerbar VS2C. 1/2". C 70l/min. 350 bar.	Ref. nr. V1390.0660 Sekvens ventil, justerbar VS2C. 1/2". C 70l/min. 350 bar.
905139	Sælges ikke i Danmark.	Ref. no. V1390.D665 Sekvens ventil, justerbar VS2C. 3/4". D 110l/min. 400 bar.	Ref. nr. V1390.D665 Sekvens ventil, justerbar VS2C. 3/4". D 110l/min. 400 bar.
905140	Sælges ikke i Danmark.	Ref. no. V2290.A600 Dobbel oversenter ventil VBCD/A DE. 3/8". 40 l/min. 1:4,5. 350 bar.	Ref. nr. V2290.A600 Dubbel överströmningsventil VBCD/A DE. 3/8". 40 l/min. 1:4,5. 350 bar.
905088	Sælges ikke i Danmark.	Ref. no. V2290.A800 Dobbel oversenter ventil VBCD/A DE. 1/2". 60 l/min. 1:4,5. 350 bar.	Ref. nr. V2290.A800 Dubbel överströmningsventil VBCD/A DE. 1/2". 60 l/min. 1:4,5. 350 bar.
905097	Sælges ikke i Danmark.	Ref. no. V2290.A120 Dobbel oversenter ventil VBCD/A DE. 3/4". 95 l/min. 1:5,5. 350 bar.	Ref. nr. V2290.A120 Dubbel överströmningsventil VBCD/A DE. 3/4". 95 l/min. 1:5,5. 350 bar.
905198	Sælges ikke i Danmark.	Ref. no. VSG515.200000 Strupe ventil Rørmontert. 3/8". 45 l/min. 350 bar. VRB020.	Ref. nr. VSG515.200000 Stryp ventil Förmonterad. 3/8". 45 l/min. 350 bar. VRB020.
905199	Sælges ikke i Danmark.	Ref. no. VSG515.300000 Strupe ventil Rørmontert. 1/2". 70 l/min. 350 bar. VRB030.	Ref. nr. VSG515.300000 Stryp ventil Förmonterad. 1/2". 70 l/min. 350 bar. VRB030.
905200	Sælges ikke i Danmark.	Ref. no. VSG515.400000 Strupe ventil Rørmontert. 3/4". 100 l/min. 350 bar. VRB040.	Ref. nr. VSG515.400000 Stryp ventil Förmonterad. 3/4". 100 l/min. 350 bar. VRB040.




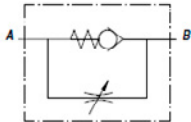

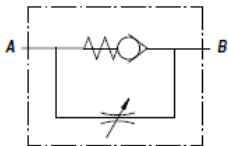
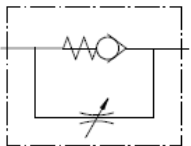




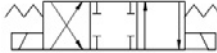
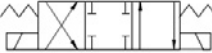








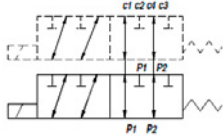









ART. NO.			
905201	Sælges ikke i Danmark.	Ref. no. VSG303.C20000 Tilbakeslag ventil Rørmontert. 3/8". 50 l/min. 400 bar. VUR 020-C.	Ref. nr. VSG303.C20000 Retur ventil Rörmonterad. 3/8". 50 l/min. 400 bar. VUR 020-C.
905202	Sælges ikke i Danmark.	Ref. no. VSG303.C30000 Tilbakeslag ventil Rørmontert. 1/2". 90 l/min. 350 bar. VUR 030-C.	Ref. nr. VSG303.C30000 Retur ventil Rörmonterad. 1/2". 90 l/min. 350 bar. VUR 030-C.
905174	Sælges ikke i Danmark.	Ref. no. VSG303.C40000 Tilbakeslag ventil Rørmontert. 3/4". 130 l/min. 300 bar. VUR 040-C.	Ref. nr. VSG303.C40000 Retur ventil Rörmonterad. 3/4". 130 l/min. 300 bar. VUR 040-C.
905175	Sælges ikke i Danmark.	Ref. no. VSG303.C50000 Tilbakeslag ventil Rørmontert. 1". 180 l/min. 270 bar. VUR 050-C.	Ref. nr. VSG303.C50000 Retur ventil Rörmonterad. 1". 180 l/min. 270 bar. VUR 050-C.
905203	Sælges ikke i Danmark.	Ref. no. VSG341.109500 Pilotstyrt tilbakeslag ventil 1/4"-1/4". 25 l/min. 1:9,5. 350 bar. VBPS010.	Ref. nr. VSG341.109500 Externt styrd retur ventil 1/4"-1/4". 25 l/min. 1:9,5. 350 bar. VBPS010.
905204	Sælges ikke i Danmark.	Ref. no. VSG341.206000 Pilotstyrt tilbakeslag ventil 3/8"-1/4". 40 l/min. 1:6. 350 bar. VBPS020.	Ref. nr. VSG341.206000 Externt styrd retur ventil 3/8"-1/4". 40 l/min. 1:6. 350 bar. VBPS020.
905205	Sælges ikke i Danmark.	Ref. no. VSG341.304300 Pilotstyrt tilbakeslag ventil 1/2"-1/4". 60 l/min. 1:4,3. 350 bar. VBPS030.	Ref. nr. VSG341.304300 Externt styrd retur ventil 1/2"-1/4". 60 l/min. 1:4,3. 350 bar. VBPS030.
905206	Sælges ikke i Danmark.	Ref. no. VSG341.404000 Pilotstyrt tilbakeslag ventil 3/4".1/4". 90 l/min. 1:4,4. 350 bar. VBPS040.	Ref. nr. VSG341.404000 Externt styrd retur ventil 3/4".1/4". 90 l/min. 1:4,4. 350 bar. VBPS040.
905238	Sælges ikke i Danmark.	Ref. no. VSG311.F20404 Pilotstyrt tilbakeslag ventil Enkel. 3/8". VRSE-F.	Ref. nr. VSG311.F20404 Externt styrd retur ventil Enkel. 3/8". VRSE-F.
905207	Sælges ikke i Danmark.	Ref. no. VSG312.F25404 Pilotstyrt tilbakeslag ventil Dobbel. 1/2". 50 l/min. 1:4. 300 bar. VRDE-F 025 FF.	Ref. nr. VSG312.F25404 Externt styrd retur ventil Dobbel. 1/2". 50 l/min. 1:4. 300 bar. VRDE-F 025 FF.
905267	Sælges ikke i Danmark.	Ref. no. VSG323.F15454 Pilotstyrt tilbakeslag ventil Dobbel. 3/8". VRDE-A FF.	Ref. nr. VSG323.F15454 Externt styrd retur ventil Dobbel. 3/8". VRDE-A FF.
905239	Sælges ikke i Danmark.	Ref. no. VSG312.F20404 Pilotstyrt tilbakeslag ventil Dobbelt. 3/8". VRDE-F.	Ref. nr. VSG312.F20404 Externt styrd retur ventil Dobbelt. 3/8". VRDE-F.



ART. NO.			
905256	Sælges ikke i Danmark.	Ref. no. V3490.1060 Prioriteringsventil Trykk kompensert. VPR3. 3/8".	Ref. nr. V3490.1060 Prioriteringsventil Tryck kompenserad. VPR3. 3/8".
905257	Sælges ikke i Danmark.	Ref. no. V3490.1070 Prioriteringsventil Trykk kompensert. VPR3. 1/2".	Ref. nr. V3490.1070 Prioriteringsventil Tryck kompenserad. VPR3. 1/2".
905258	Sælges ikke i Danmark.	Ref. no. V3490.1080 Prioriteringsventil Trykk kompensert. VPR3. 3/4".	Ref. nr. V3490.1080 Prioriteringsventil Tryck kompenserad. VPR3. 3/4".
905259	Sælges ikke i Danmark.	Ref. no. V3490.1090 Prioriteringsventil Trykk kompensert. VPR3. 1".	Ref. nr. V3490.1090 Prioriteringsventil Tryck kompenserad. VPR3. 1".
905260	Sælges ikke i Danmark.	Ref. no. VCG390.100800 Slangebruddsventil Uten adapter. VUBA 010.	Ref. nr. VCG390.100800 Slangbrottsventil Utan adapter. VUBA 010.
905261	Sælges ikke i Danmark.	Ref. no. VCG390.201500 Slangebruddsventil Uten adapter. VUBA 020.	Ref. nr. VCG390.201500 Slangbrottsventil Utan adapter. VUBA 020.
905262	Sælges ikke i Danmark.	Ref. no. VCG390.301800 Slangebruddsventil Uten adapter. VUBA 030.	Ref. nr. VCG390.301800 Slangbrottsventil Utan adapter. VUBA 030.
905263	Sælges ikke i Danmark.	Ref. no. VCG391.100000 Adapter for 905260	Ref. nr. VCG391.100000 Adapter för 905260
905264	Sælges ikke i Danmark.	Ref. no. VCG391.200000 Adapter for 905261	Ref. nr. VCG391.200000 Adapter för 905261
905265	Sælges ikke i Danmark.	Ref. no. VCG391.300000 Adapter for 905262	Ref. nr. VCG391.300000 Adapter för 905262
905266	Sælges ikke i Danmark.	Ref. no. V1690.0786 Slangerbruddsventil VUBA. DIN. 3/8". T12.	Ref. nr. V1690.0786 Slangbrottsventil VUBA. DIN. 3/8". T12.
905221	Sælges ikke i Danmark.	Ref. no. VSG390.200000 Contarini veksel ventil 3/8". 50L/min. 500 bar. VU/SF020.	Ref. nr. VSG390.200000 Contarini växel ventil 3/8". 50L/min. 500 bar. VU/SF020.



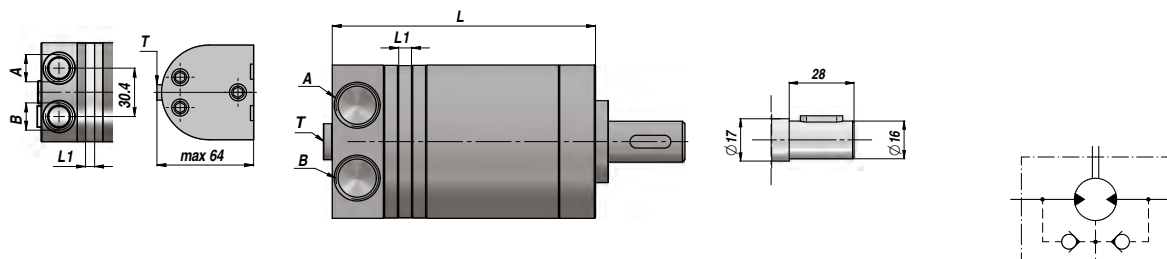
ART. NO.				
905219	Sælges ikke i Danmark.	Ref. no. VSG512.200000 Strup/tilbakeslag ventil Rørmontert. 3/8". 40 l/min. 350 bar. VRFC020.	Ref. nr. VSG512.200000 Stryp/retur ventil Rörmonterad. 3/8". 40 l/min. 350 bar. VRFC020.	
905272	Sælges ikke i Danmark.	Ref. no. VSG512.400000 Strup/tilbakeslag ventil Rørmontert. 3/4". 80 l/min. 300 bar. VRFC040.	Ref. nr. VSG512.400000 Stryp/retur ventil Rörmonterad. 3/4". 80 l/min. 300 bar. VRFC040.	
905208	Sælges ikke i Danmark.	Ref. no. VSG521.100000 Strup/tilbakeslag ventil Rørmontert. 1/4". 30 l/min. 350 bar. VRFU90 010.	Ref. nr. VSG521.100000 Stryp/retur ventil Rörmonterad. 1/4". 30 l/min. 350 bar. VRFU90 010.	
905101	Sælges ikke i Danmark.	Ref. no. VSG521.200000 Strup/tilbakeslag ventil Rørmontert. 3/8". 40 l/min. 350 bar. VRFU90 020.	Ref. nr. VSG521.200000 Stryp/retur ventil Rörmonterad. 3/8". 40 l/min. 350 bar. VRFU90 020.	
905209	Sælges ikke i Danmark.	Ref. no. VSG521.300000 Strup/tilbakeslag ventil Rørmontert. 1/2". 50 l/min. 350 bar. VRFU90 030.	Ref. nr. VSG521.300000 Stryp/retur ventil Rörmonterad. 1/2". 50 l/min. 350 bar. VRFU90 030.	
198515	Sælges ikke i Danmark.	Ref. no. VSG521.400000 Strup/tilbakeslag ventil Rørmontert. 3/4". 80 l/min. 300 bar. VRFU90 040.	Ref. nr. VSG521.400000 Stryp/retur ventil Rörmonterad. 3/4". 80 l/min. 300 bar. VRFU90 040.	
905245	Sælges ikke i Danmark.	Ref. no. EL10A02012VDC Dobbeltvirkende solenoideventil Cetop 3. A201. 12 volt.	Ref. nr. EL10A02012VDC Dubbelverkande solenoid ventil Cetop 3. A201. 12 volt.	
905246	Sælges ikke i Danmark.	Ref. no. EL10A02024VDC Dobbeltvirkende solenoideventil Cetop 3. A201. 24 volt.	Ref. nr. EL10A02024VDC Dubbelverkande solenoid ventil Cetop 3. A201. 24 volt.	 A201
905247	Sælges ikke i Danmark.	Ref. no. EL10B02012VDC Dobbeltvirkende solenoideventil Cetop 3. B201. 12 volt.	Ref. nr. EL10B02012VDC Dubbelverkande solenoid ventil Cetop 3. B201. 12 volt.	 B201
905248	Sælges ikke i Danmark.	Ref. no. EL10B02024VDC Dobbeltvirkende solenoideventil Cetop 3. B201. 24 volt.	Ref. nr. EL10B02024VDC Dubbelverkande solenoid ventil Cetop 3. B201. 24 volt.	 B201
905249	Sælges ikke i Danmark.	Ref. no. EL10E02012VDC Dobbeltvirkende solenoideventil Cetop 3. E201. 12 volt.	Ref. nr. EL10E02012VDC Dubbelverkande solenoid ventil Cetop 3. E201. 12 volt.	 E201
905250	Sælges ikke i Danmark.	Ref. no. EL10E02024VDC Dobbeltvirkende solenoideventil Cetop 3. E201. 24 volt.	Ref. nr. EL10E02024VDC Dubbelverkande solenoid ventil Cetop 3. E201. 24 volt.	 E201
905251	Sælges ikke i Danmark.	Ref. no. EV95050005 Monteringsplate for Cetop 3 ventil uten ventil.	Ref. nr. EV95050005 Monteringsplatta för Cetop 3 ventil utan ventil.	
905252	Sælges ikke i Danmark.	Ref. no. EV95050014 Monteringsplate for Cetop 3 ventil med sikkerhetsventil.	Ref. nr. EV95050014 Monteringsplatta för Cetop 3 ventil med säkerhetsventil.	

ART. NO.				
905182	Sælges ikke i Danmark.	Ref. no. ELVSF240124DC Velgerventil 3/8". 6-2. 50 liter. 250 bar. 24 Vdc.	Ref. nr. ELVSF240124DC Flervågs ventil 3/8". 6-2. 50 liter. 250 bar. 24 Vdc.	
905241	Sælges ikke i Danmark.	Ref. no. ELVSF240224DC Velgerventil 3/8". Dobbelt monteret. 50 liter. 250 bar. 24 Vdc.	Ref. nr. ELVSF240224DC Flervågs ventil 3/8". Dobbelt monteret. 50 liter. 250 bar. 24 Vdc.	
905319	Ref. no. 14982-2S Nimco vælgerventil 1/2". 6-2 24 volt.	Ref. no. 14982-2S Nimco velgerventil 1/2". 6-2 24 volt.	Ref. nr. 14982-2S Nimco flervågs ventil 1/2". 6-2 24 volt.	
905320	Ref. no. 14983-4S Nimco vælgerventil 1/2". Dobbeltmonteret. 24 volt.	Ref. no. 14983-4S Nimco velgerventil 1/2". Dobbelt monteret. 24 volt.	Ref. nr. 14983-4S Nimco flervågs ventil 1/2". Dobbelt monteret. 24 volt.	
905244	Sælges ikke i Danmark.	Ref. no. D9R0D09802 Flow divider RV-0D 0,98ccx2.	Ref. no. D9R0D09802 Flow divider RV-0D 0,98ccx2.	
905183	Sælges ikke i Danmark.	Ref. no. D9R1D00902 Flow divider RV-1D 0,9ccx2.	Ref. nr. D9R1D00902 Flödesfördelare RV-1D 0,9ccx2.	
905218	Sælges ikke i Danmark.	Ref. no. DF1ST0209000 Flow divider DF1-ST 0,9ccx2.	Ref. nr. DF1ST0209000 Flödesfördelare DF1-ST 0,9ccx2.	
905184	Sælges ikke i Danmark.	Ref. no. D9R1D02202 Flow divider RV-1D 2,2ccx2.	Ref. nr. D9R1D02202 Flödesfördelare RV-1D 2,2ccx2.	
905197	Sælges ikke i Danmark.	Ref. no. D9R1V02202 Flow divider RV-1V 2,2ccx2.	Ref. nr. D9R1V02202 Flödesfördelare RV-1V 2,2ccx2.	
905226	Sælges ikke i Danmark.	Ref. no. D9R1V02202 Flow divider DF1-ST 2,5ccx2.	Ref. nr. D9R1V02202 Flödesfördelare DF1-ST 2,5ccx2.	
905240	Sælges ikke i Danmark.	Ref. no. D9R1D06503 Flow divider RV 1 D 6,5cc x3.	Ref. nr. D9R1D06503 Flödesfördelare RV 1 D 6,5cc x3.	
905185	Sælges ikke i Danmark.	Ref. no. DF2ST0214000 Flow divider DF2-ST 14ccx2.	Ref. nr. DF2ST0214000 Flödesfördelare DF2-ST 14ccx2.	
905269	Sælges ikke i Danmark.	Ref. no. RV535.0650 Banjo 3/8". m/påsveist 500x12 mm rør.	Ref. nr. RV535.0650 Banjo 3/8". m/påsvetsat 500x12 mm rør.	
905270	Sælges ikke i Danmark.	Ref. no. RV535.0660 Banjo 3/8". m/påsveist 600x12 mm rør.	Ref. nr. RV535.0660 Banjo 3/8". m/påsvetsat 600x12 mm rør.	
905268	Sælges ikke i Danmark.	Ref. no. RV431.0600 Bolt for Banjo	Ref. nr. RV431.0600 Bult för Banjo	

ART. NO.

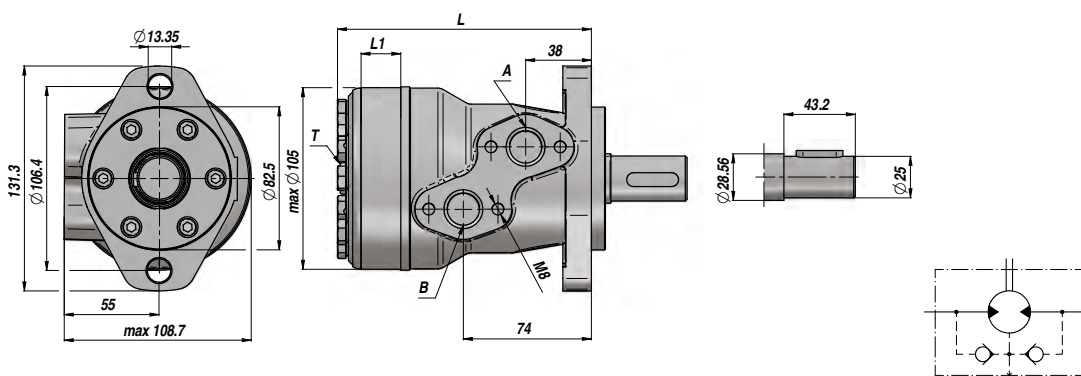


Sælges og lagerføres ikke i Danmark.






Art. no.	Ref. no.	Type	cm ³ /rev	rpm	M Max daNm	Q MAX l/min	P MAX bar			A - B	T	L	LI	kg
							Drop Δp	Inlet	Return					
CONTINUOUS WORK														
905500	MCM00S12C0	MC-MS 12 C	12.9	1550	16	20	100	140	140*	3/8"	1/8"	107.0	5.5	2,00
905501	MCM00S20C0	MC-MS 20 C	19.9	1000	25	20	100	140	140*		110.0	8.5	2,10	
905502	MCM00S32C0	MC-MS 32 C	31.6	630	40	20	100	140	140*		115.0	13.5	2,20	
905503	MCM00S40C0	MC-MS 40 C	39.8	500	45	20	90	140	140*		118.5	17.0	2,30	
905504	MCM00S50C0	MC-MS 50 C	50.3	400	46	20	70	140	140*		123.0	21.5	2,40	

* With drain.



Art. no.	Ref. no.	Type	cm ³ /rev	rpm	M Max daNm	Q MAX l/min	P MAX bar			A - B	T	L	LI	kg
							Drop Δp	Inlet	Return					
CONTINUOUS WORK														
905505	MCRN036CD0	MC-RN 36 CD	36.0	1085	7.2	40	140	175	175 *	1/2"	1/4"	137.0	7.0	6,50
905506	MCRN050CD0	MC-RN 50 CD	51.7	960	10.0	50	140	175	175 *			140.0	10.0	6,70
905507	MCRN080CD0	MC-RN 80 CD	81.5	750	19.5	60	175	175	175 *			146.0	16.0	6,90
905508	MCRN100CD0	MC-RN 100 CD	102.0	600	24.0	60	175	175	175 *			150.0	20.0	6,90
905509	MCRN125CD0	MC-RN 125 CD	127.2	475	30.0	60	175	175	175 *			155.0	25.0	7,20
905510	MCRN160CD0	MC-RN 160 CD	157.2	378	36.0	60	165	175	175 *			161.5	30.5	7,50
905511	MCRN200CD0	MC-RN 200 CD	194.5	310	36.0	60	130	175	175 *			170.0	38.1	8,00
905512	MCRN250CD0	MC-RN 250 CD	253.3	240	39.0	60	110	175	175 *			180.0	50.0	8,50
905513	MCRN315CD0	MC-RN 315 CD	317.5	190	39.0	60	90	175	175 *			192.0	62.0	9,00
905514	MCRN400CD0	MC-RN 400 CD	381.4	155	36.5	60	70	175	175 *			204.0	74.0	9,30

* With drain.

ART. NO.			
905232	Sælges ikke i Danmark.	Hydraulikk sylindere, enkelt/dobbeltvirkende Ref. no. XE650500080HM11 HMB 50/40x25x1000 mm. 20x20 mm.	Hydrauliska cylindrar, enkel/dubbelverkande Ref. nr. XE650500080HM11 HMB 50/40x25x1000 mm. 20x20 mm.
905233	Sælges ikke i Danmark.	Ref. no. XE650500060HM12 HMB 60/50x30x1000 mm. 20x20 mm.	Ref. nr. XE650500060HM12 HMB 60/50x30x1000 mm. 20x20 mm.
905234	Sælges ikke i Danmark.	Ref. no. XE650500070HM12 HMB 60/50x30x1200 mm. 20x20 mm.	Ref. nr. XE650500070HM12 HMB 60/50x30x1200 mm. 20x20 mm.
905235	Sælges ikke i Danmark.	Ref. no. XE650500090HM12 HMB 60/50x30x1500 mm. 20x20 mm.	Ref. nr. XE650500090HM12 HMB 60/50x30x1500 mm. 20x20 mm.
905236	Sælges ikke i Danmark.	Ref. no. XE650500050HM15 H8 95/80x40x850. P350 med Pilotstyrt tilbakeslag.	Ref. nr. XE650500050HM15 H8 95/80x40x850. P350 med Externt styrd retur.
905237	Sælges ikke i Danmark.	Ref. no. XE650500040HM15 H8 95/80x40x575 P350 med Pilotstyrt tilbakeslag.	Ref. nr. XE650500040HM15 H8 95/80x40x575 P350 med Externt styrd retur.
905064	Sælges ikke i Danmark.	Ref. no. 906774 63/32x343 mm LL. 550 mm. CC. ø20 mm. DA uten lager.	Ref. nr. 906774 63/32x343 mm LL. 550 mm. CC. ø20 mm. DA utan lager.
905087	Sælges ikke i Danmark.	Ref. no. 905690 100/050x2000 mm. LL. 2260 mm CC. ø35 mm. DA.	Ref. nr. 905690 100/050x2000 mm. LL. 2260 mm CC. ø35 mm. DA.
905116	Sælges ikke i Danmark.	Ref. no. 905807 025/016*0100 mm. LL. 230 mm CC. ø12 mm. DA.	Ref. nr. 905807 025/016*0100 mm. LL. 230 mm CC. ø12 mm. DA.
905119	Sælges ikke i Danmark.	Ref. no. 906419 100/050x1500 mm. LL. 1870 mm CC. ø45 mm. DA.	Ref. nr. 906419 100/050x1500 mm. LL. 1870 mm CC. ø45 mm. DA.
905120	Sælges ikke i Danmark.	Ref. no. 906506 050/030x0500 mm. LL. 715 mm CC. ø25 mm. DA.	Ref. nr. 906506 050/030x0500 mm. LL. 715 mm CC. ø25 mm. DA.
905123	Sælges ikke i Danmark.	Ref. no. 900498-1 125/063x2000 mm. LL. 2310 mm CC. ø30 mm. DA uten lager.	Ref. nr. 900498-1 125/063x2000 mm. LL. 2310 mm CC. ø30 mm. DA utan lager.
905138	Sælges ikke i Danmark.	Ref. no. 906195 040/025x0030 mm. LL. 280/310 mm CC. ø20 mm. SA trekk.	Ref. nr. 906195 040/025x0030 mm. LL. 280/310 mm CC. ø20 mm. SA drag.
905153	Sælges ikke i Danmark.	Ref. no. 902465 DVHC. 50/32x250 mm. LL. 435 mm CC. ø25 mm. DA.	Ref. nr. 902465 DVHC. 50/32x250 mm. LL. 435 mm CC. ø25 mm. DA.
905115	Sælges ikke i Danmark.	Ref. no. 902174 100/050*1000 mm. LL. 1360 mm CC. ø45 mm. DA.	Ref. nr. 902174 100/050*1000 mm. LL. 1360 mm CC. ø45 mm. DA.
905117	Sælges ikke i Danmark.	Ref. no. 906374 050/030x0300 mm. LL. 570 mm CC. ø25 mm. DA Gaffel én side.	Ref. nr. 906374 050/030x0300 mm. LL. 570 mm CC. ø25 mm. DA Gaffel en sida.

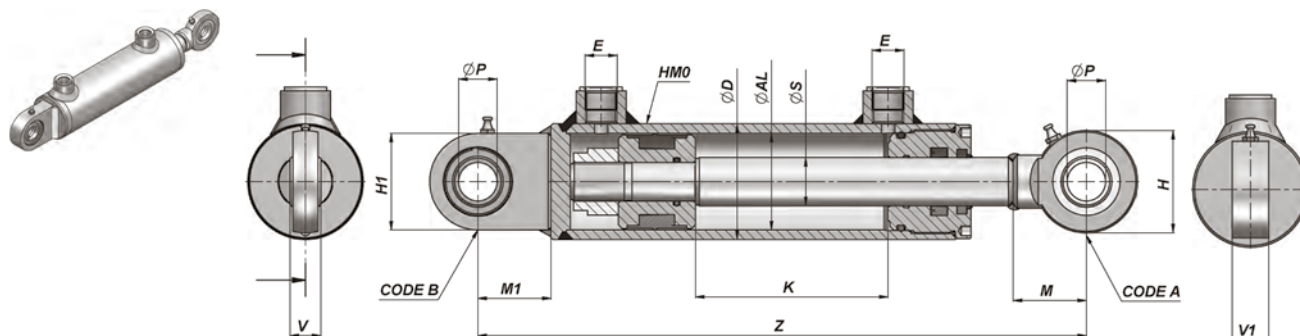


ART. NO.



Sælges ikke i Danmark

HMB, serie M250



Art. no.	Ref. no.	K	Z	kg	E BSP	ØP	H	V	M	H1	V1	M1	Code A	Code B
		ØD 50	ØAL 40	ØS 25										
905600	HMB1250100	100	300	2,94										
905601	HMB1250150	150	350	3,41										
905602	HMB1250200	200	400	3,89										
905603	HMB1250250	250	450	4,34										
905604	HMB1250300	300	500	4,81										
905605	HMB1250350	350	550	5,28	1/4"	16	46	14	35	48	17,5	35	CSTS016C00	CSTS016N00
905606	HMB1250400	400	600	5,75										
905607	HMB1250450	450	650	6,22										
905608	HMB1250500	500	700	6,68										
905609	HMB1250550	550	750	7,16										
905610	HMB1250600	600	800	7,62										
		ØD 60	ØAL	ØS 30										
905611	HMB2300100	100	316	4,11										
905612	HMB2300150	150	366	4,73										
905613	HMB2300200	200	416	5,34										
905614	HMB2300250	250	466	5,96										
905615	HMB2300300	300	516	6,58										
905616	HMB2300350	350	566	7,20										
905617	HMB2300400	400	616	7,80										
905618	HMB2300450	450	666	8,42	3/8"	20	53	16	38	50	19	38	CSTS020C00	CSTS020N00
905619	HMB2300500	500	716	9,04										
905620	HMB2300550	550	766	9,64										
905621	HMB2300600	600	816	10,27										
905622	HMB2300700	700	916	11,50										
905623	HMB2300800	800	1016	12,72										
905624	HMB2301000	1000	1216	15,18										

ART. NO.



Sælges ikke i Danmark

Art. no.	Ref. no.	K	Z	kg	E BSP	ØP	H	V	M	H1	V1	M1	Code A	Code B
ØD 70		ØAL 60		ØS 35										
905625	HMB3350100	100	350	6,12	3/8"	25	64	20	45	55	23	45	CSTS025C00	CSTS025N00
905626	HMB3350150	150	400	6,90										
905627	HMB3350200	200	450	7,68										
905628	HMB3350250	250	500	8,45										
905629	HMB3350300	300	550	9,22										
905630	HMB3350350	350	600	10,00										
905631	HMB3350400	400	650	10,78										
905632	HMB3350450	450	700	10,62										
905633	HMB3350500	500	750	12,33										
905634	HMB3350550	550	800	13,10										
905635	HMB3350600	600	850	13,88										
905636	HMB3350700	700	950	15,44										
905637	HMB3350800	800	1050	16,99										
905638	HMB3351000	1000	1250	20,09										
ØD 80		ØAL 70		ØS 40										
905639	HMB4400100	100	350	7,48	3/8"	25	64	20	45	55	23	45	CSTS025C00	CSTS025N00
905640	HMB4400150	150	400	8,44										
905641	HMB4400200	200	450	9,40										
905642	HMB4400250	250	500	10,35										
905643	HMB4400300	300	550	11,31										
905644	HMB4400350	350	600	12,24										
905645	HMB4400400	400	650	13,19										
905646	HMB4400450	450	700	14,16										
905647	HMB4400500	500	750	15,11										
905648	HMB4400550	550	800	16,05										
905649	HMB4400600	600	850	17,00										
905650	HMB4400700	700	950	18,92										
905651	HMB4400800	800	1050	20,81										
905652	HMB4401000	1000	1250	24,62										
ØD 92		ØAL 80		ØS 50										
905653	HMB5500200	200	482	13,98	1/2"	30	73	22	51	65	28	51	CSTS030C00	CSTS030N00
905654	HMB5500250	250	532	15,47										
905655	HMB5500300	300	582	16,87										
905656	HMB5500400	400	682	19,59										
905657	HMB5500500	500	782	22,43										
905658	HMB5500600	600	882	25,29										
905659	HMB5500700	700	982	28,10										
905660	HMB5500800	800	1082	30,90										
905661	HMB5501000	1000	1282	36,47										

ART. NO.



**Hydraulikcylindre,
undermonterede**

905060	Ref. no. 2200B1969002 RAMAPSB 2232 196 9.
905065	Ref. no. 2200BA1969002 RAMAPSB/A 2403 196 9 CRN.
905079	Ref. no. 2205651354002 RAMAPS565 1860 135 4 CNR.
905085	Ref. no. 2205651356004 RAMAPS565 2809 135 6 CRN.
905092	Ref. no. 2205651545002 RAMAPS565 2318 154 5 CRN.
905176	Ref. no. 2200AM1546002 APSAM 1701 154 6 CRN.
905177	Ref. no. 2200B2210002 RAMAPSB 2493 221 10 CRN.
905178	Ref. no. 2200B1356002 APSB 046 1456 135 6 CRD.
905188	Ref. no. 2200BC1968002 APSBK 2168 196 8 K CRN.
905189	Ref. no. 2200BC2210002 APSBK 2688 221 10 CRN.

**Hydraulikcylindre,
frontmonterede**

905068	Ref. no. 4214701293005 HFC 3840 129 3.
905110	Ref. no. 4214301494003 HFC4950 149 4.
905149	Ref. no. 4212351495001 HFC5220 149 5.
905158	Ref. no. 4213601294004 HFC4670 129 4.
905191	Ref. no. 4212801294003 HFC4370 129 4.

**Hydraulikk sylindere,
undermonterte**

Ref. no. 2200B1969002 RAMAPSB 2232 196 9.
Ref. no. 2200BA1969002 RAMAPSB/A 2403 196 9 CRN.
Ref. no. 2205651354002 RAMAPS565 1860 135 4 CNR.
Ref. no. 2205651356004 RAMAPS565 2809 135 6 CRN.
Ref. no. 2205651545002 RAMAPS565 2318 154 5 CRN.
Ref. no. 2200AM1546002 APSAM 1701 154 6 CRN.
Ref. no. 2200B2210002 RAMAPSB 2493 221 10 CRN.
Ref. no. 2200B1356002 APSB 046 1456 135 6 CRD.
Ref. no. 2200BC1968002 APSBK 2168 196 8 K CRN.
Ref. no. 2200BC2210002 APSBK 2688 221 10 CRN.

**Hydraulikk sylindere,
frontmonterte**

Ref. no. 4214701293005 HFC 3840 129 3.
Ref. no. 4214301494003 HFC4950 149 4.
Ref. no. 4212351495001 HFC5220 149 5.
Ref. no. 4213601294004 HFC4670 129 4.
Ref. no. 4212801294003 HFC4370 129 4.

**Hydrauliska cylindrar,
undermonterade**

Ref. nr. 2200B1969002 RAMAPSB 2232 196 9.
Ref. nr. 2200BA1969002 RAMAPSB/A 2403 196 9 CRN.
Ref. nr. 2205651354002 RAMAPS565 1860 135 4 CNR.
Ref. nr. 2205651356004 RAMAPS565 2809 135 6 CRN.
Ref. nr. 2205651545002 RAMAPS565 2318 154 5 CRN.
Ref. nr. 2200AM1546002 APSAM 1701 154 6 CRN.
Ref. nr. 2200B2210002 RAMAPSB 2493 221 10 CRN.
Ref. nr. 2200B1356002 APSB 046 1456 135 6 CRD.
Ref. nr. 2200BC1968002 APSBK 2168 196 8 K CRN.
Ref. nr. 2200BC2210002 APSBK 2688 221 10 CRN.

**Hydrauliska cylindrar,
frontmonterade**

Ref. nr. 4214701293005 HFC 3840 129 3.
Ref. nr. 4214301494003 HFC4950 149 4.
Ref. nr. 4212351495001 HFC5220 149 5.
Ref. nr. 4213601294004 HFC4670 129 4.
Ref. nr. 4212801294003 HFC4370 129 4.



ART. NO.



898014

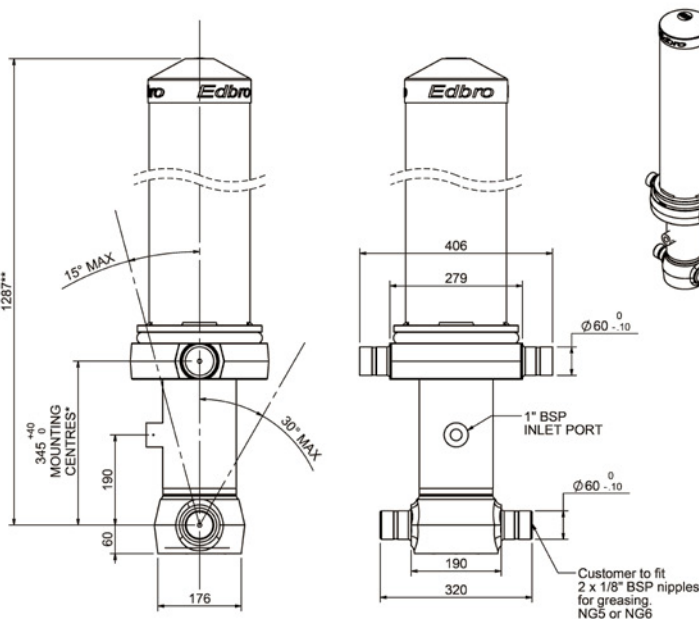
Ref. no. CS130043841B19A11
Tippcylinder
CS130043841B19A11

Ref. no. CS130043841B19A11
Tippesylinder
CS130043841B19A11

Ref. nr. CS130043841B19A11
Tippcylinder
CS130043841B19A11

Cylinder 4 stage front end with Outer Cover

**ALLOW 50mm TO REMOVE CAP FOR SERVICING



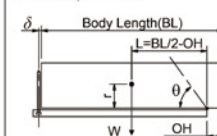
*Include 9mm Pull Out

CS130043841B19A11

SPECIFICATION		RATED CAPACITY : 23-42 TONNES***		
Stage	Diameter	Length	Stroke	Swept Volume
-	-	-	-	-
OUTER COVER	213	890	-	-
0	155	1175	-	-
1	136	1140	938	14
2	117	1140	962	10
3	98	1140	967	7
4	79	1140	972	5
Final stroke reduced by	0	Total (+5/-10)	3839	36
Cylinder Mass (Kg)	157.07	Priming Volume		10.2
Rated Pressure (Bar)	150	Total Volume (Litres)		46.2
Maximum Pressure (Bar)	175	Max. first stage thrust		170 KN

***TIPPING CAPACITY AT RATED PRESSURE

d = 178 ; r = 750



		BODY LENGTH (BL)			OH	
		4750	5000	5250		
25	48°	24	45°	23	43°	150
31	51°	28	48°	26	46°	450
42	55°	36	52°	32	49°	750

Tipping angle (θ)
Body + payload mass, W (tonne)

For guidance only;

Higher Rated Pressures may be possible. To check your application, email Edbro plc at <applications@edbro.co.uk>

NOTES

- If hydraulic pressure is used to limit overloading, the system relief valve must be set to the Rated Pressure unless agreed otherwise by Edbro
- The system relief valve can be set to Maximum Pressure if the load is limited by other means. See RATINGS page for advice
- This cylinder is for lifting purposes only and sideload conditions must be avoided
- Cylinder is painted in primer paint to RAL5013

Edbro
SETTING THE INDUSTRY STANDARD

Edbro plc
Nelson Street, Bolton, Lancashire BL3 2JJ UK
Tel +44 (0) 1204 528888 Fax +44 (0) 1204 531957
Email: postmaster@edbro.com Web: www.edbro.com

Technical Specifications are subject to change without notice
Date Created/Updated: 22 December 2009 16:47:09
Refer www.edbro.com to confirm latest specification
All dimensions are in 'mm', unless otherwise stated

ART. NO.



898015

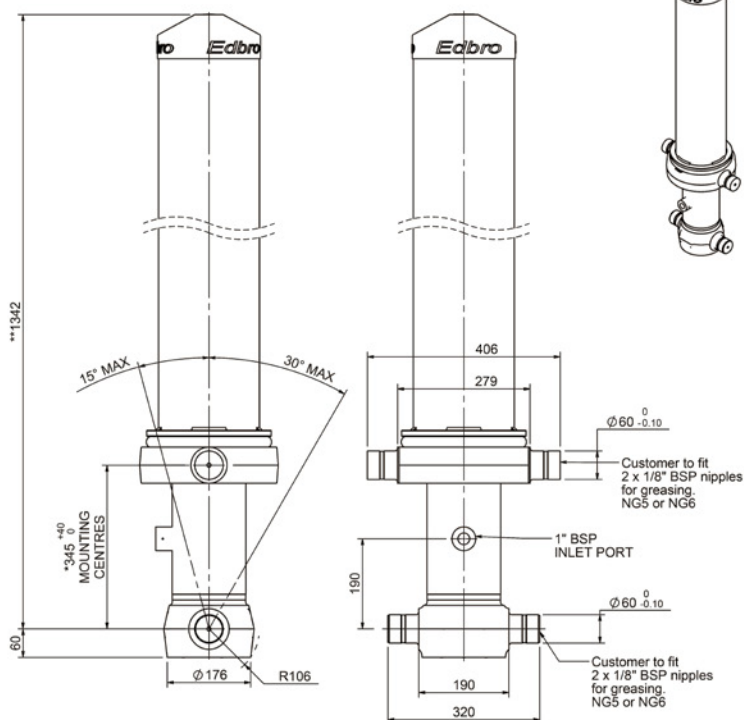
Ref. no. CS130044241B19A11
Tippcylinder
CS130044241B19A11

Ref. no. CS130044241B19A11
Tippesylinder
CS130044241B19A11

Ref. nr. CS130044241B19A11
Tippcylinder
CS130044241B19A11

Cylinder 4 stage front end with outer cover

****ALLOW 50mm TO REMOVE CAP FOR SERVICING**



*Includes 14mm Pull Out.



Edbro plc
Nelson Street, Bolton, England, BL3 2JJ
Tel +44 (0) 1204 528888 Fax +44 (0) 1204 531957
Email: postmaster@edbro.com Web: www.edbro.com

CS130044241B19A11

SPECIFICATION		TIPPING CAPACITY : 26-42 TONNES***		
Stage	Diameter	Length	Stroke	Swept Volume
-	-	-	-	-
OUTER COVER				
0	155	1275	-	-
1	136	1240	1033	15
2	117	1240	1062	11
3	98	1240	1067	8
4	79	1240	1072	5
Total (+5/-10)			4234	39
Final stroke reduced by	0	Priming Volume	11	
Cylinder Mass (Kg)	160	Total Volume (Litres)	50	
Maximum Pressure (Bar)	190	Max. first stage thrust	170 KN	

*****TIPPING CAPACITY AT WORKING PRESSURE**

d	BODY LENGTH (BL)				OH	
	5250	5500	5750			
28	48°	27	45°	26	43°	150
34	51°	31	48°	29	46°	450
42	54°	38	51°	35	49°	750

d = 178; r = 750; Working Pressure 175 bar

For guidance only;
Higher working pressures and tipping capacities may be possible.
To check your application email - applications@edbro.co.uk

NOTES

- This cylinder is for lifting purposes only and side load conditions should be avoided
- Cylinder is painted in primer paint to RAL5013
- Refer to www.edbro.com for:-
 - Bracket details
 - Installation instructions that must be observed
 - Correct oil selection
 - An explanation of tipping capacity

Technical Specifications are subject to change without notice
Date Created/Updated: 18 September 2014
Refer www.edbro.com to confirm latest specification
All dimensions are in 'mm', unless otherwise stated

ART. NO.



898016

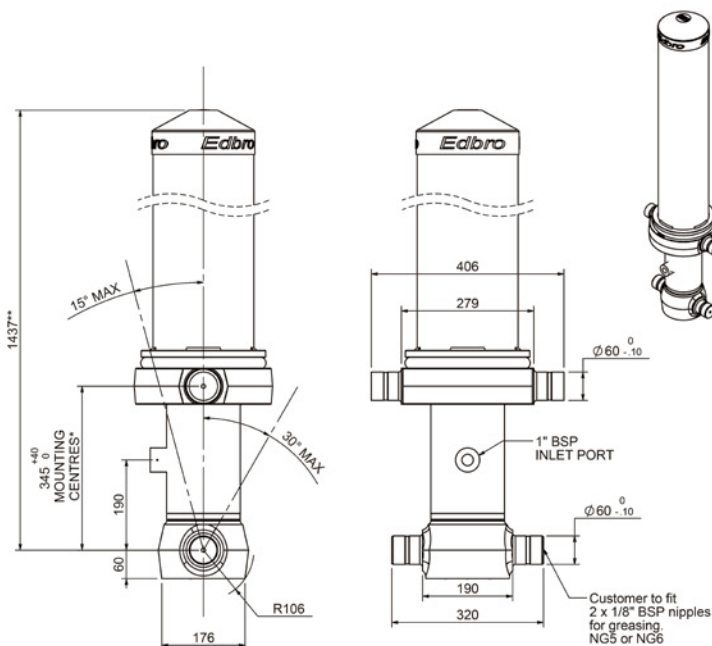
Ref. no. CS130044641B19A11
Tippcylinder
CS130044641B19A11

Ref. no. CS130044641B19A11
Tippesylinder
CS130044641B19A11

Ref. nr. CS130044641B19A11
Tippcylinder
CS130044641B19A11

Cylinder 4 stage front end with Outer Cover

**ALLOW 50mm TO REMOVE CAP FOR SERVICING



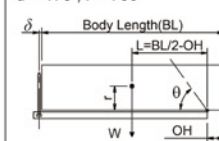
*Include 9mm Pull Out

CS130044641B19A11

SPECIFICATION		RATED CAPACITY : 25-38 TONNES***		
Stage	Diameter	Length	Stroke	Swept Volume
-	-	-	-	-
OUTER COVER	213	1040	-	-
0	155	1375	-	-
1	136	1340	1138	17
2	117	1340	1162	12
3	98	1340	1167	9
4	79	1340	1172	6
Final stroke reduced by	0	Total (+/-10)	4639	44
Cylinder Mass (Kg)	167.87	Priming Volume		11.6
Rated Pressure (Bar)	175	Total Volume (Litres)		55.6
Maximum Pressure (Bar)	175	Max. first stage thrust		170 KN

***TIPPING CAPACITY AT RATED PRESSURE

d = 178 ; r = 750



		BODY LENGTH (BL)			OH	
		5750	6000	6250		
27	48°	26	46°	25	44°	150
32	50°	30	48°	28	46°	450
38	54°	35	51°	33	49°	750

Tipping angle (θ)
Body + payload mass, W (tonne)

For guidance only;
Higher Rated Pressures may be possible. To check your application, email Edbro plc at <applications@edbro.co.uk>

NOTES

- If hydraulic pressure is used to limit overloading, the system relief valve must be set to the Rated Pressure unless agreed otherwise by Edbro
- The system relief valve can be set to Maximum Pressure if the load is limited by other means. See RATINGS page for advice
- This cylinder is for lifting purposes only and sideload conditions must be avoided
- Cylinder is painted in primer paint to RAL5013



Edbro plc
Nelson Street, Bolton, Lancashire BL3 2JJ UK
Tel +44 (0) 1204 528888 Fax +44 (0) 1204 531957
Email: postmaster@edbro.com Web: www.edbro.com

Technical Specifications are subject to change without notice
Date Created/Updated: 23 December 2009 12:47:49
Refer www.edbro.com to confirm latest specification
All dimensions are in 'mm', unless otherwise stated

ART. NO.



898017

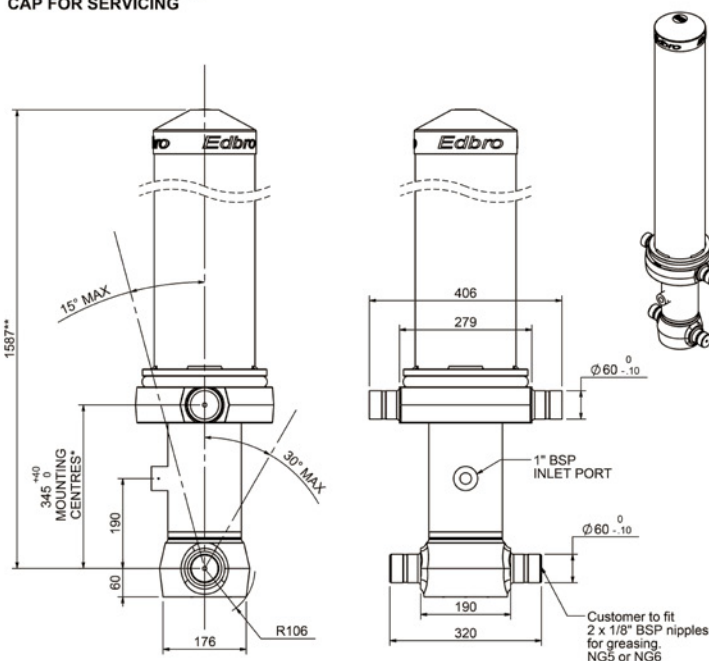
Ref. no. CS130045241B19A11
Tippcylinder
CS130045241B19A11

Ref. no. CS130045241B19A11
Tippesylinder
CS130045241B19A11

Ref. nr. CS130045241B19A11
Tippcylinder
CS130045241B19A11

Cylinder 4 stage front end with Outer Cover

****ALLOW 50mm TO REMOVE CAP FOR SERVICING**



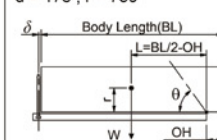
*Include 9mm Pull Out

CS130045241B19A11

SPECIFICATION		RATED CAPACITY : 24-37 TONNES***		
Stage	Diameter	Length	Stroke	Swept Volume
-	-	-	-	-
OUTER COVER	213	1190	-	-
0	155	1525	-	-
1	136	1490	1288	19
2	117	1490	1312	14
3	98	1490	1317	10
4	79	1490	1322	6
Final stroke reduced by	0	Total (+5/-10)	5239	49
Cylinder Mass (Kg)	175.8	Priming Volume		13.1
Rated Pressure (Bar)	175	Total Volume (Litres)		62.1
Maximum Pressure (Bar)	175	Max. first stage thrust		170 KN

***TIPPING CAPACITY AT RATED PRESSURE

d = 178 ; r = 750



		BODY LENGTH (BL)			OH	
		6250	6750	7250		
27	50°	26	46°	24	42°	150
31	52°	28	48°	26	44°	450
37	55°	32	50°	29	46°	750

Tipping angle (θ)
Body + payload mass, W (tonne)

For guidance only;
Higher Rated Pressures may be possible. To check your application, email Edbro plc at <applications@edbro.co.uk>

NOTES

- If hydraulic pressure is used to limit overloading, the system relief valve must be set to the Rated Pressure unless agreed otherwise by Edbro
- The system relief valve can be set to Maximum Pressure if the load is limited by other means. See RATINGS page for advice
- This cylinder is for lifting purposes only and sideload conditions must be avoided
- Cylinder is painted in primer paint to RAL5013

Edbro
SETTING THE INDUSTRY STANDARD

Edbro plc
Nelson Street, Bolton, Lancashire BL3 2JJ UK
Tel +44 (0) 1204 528888 Fax +44 (0) 1204 531957
Email: postmaster@edbro.com Web: www.edbro.com

Technical Specifications are subject to change without notice
Date Created/Updated: 23 December 2009 12:25:05
Refer www.edbro.com to confirm latest specification
All dimensions are in 'mm', unless otherwise stated

EDBRO TIPCYLINDERE
EDBRO TIPSYLINDERE
EDBRO TIPPCYLINDRAR



ART. NO.

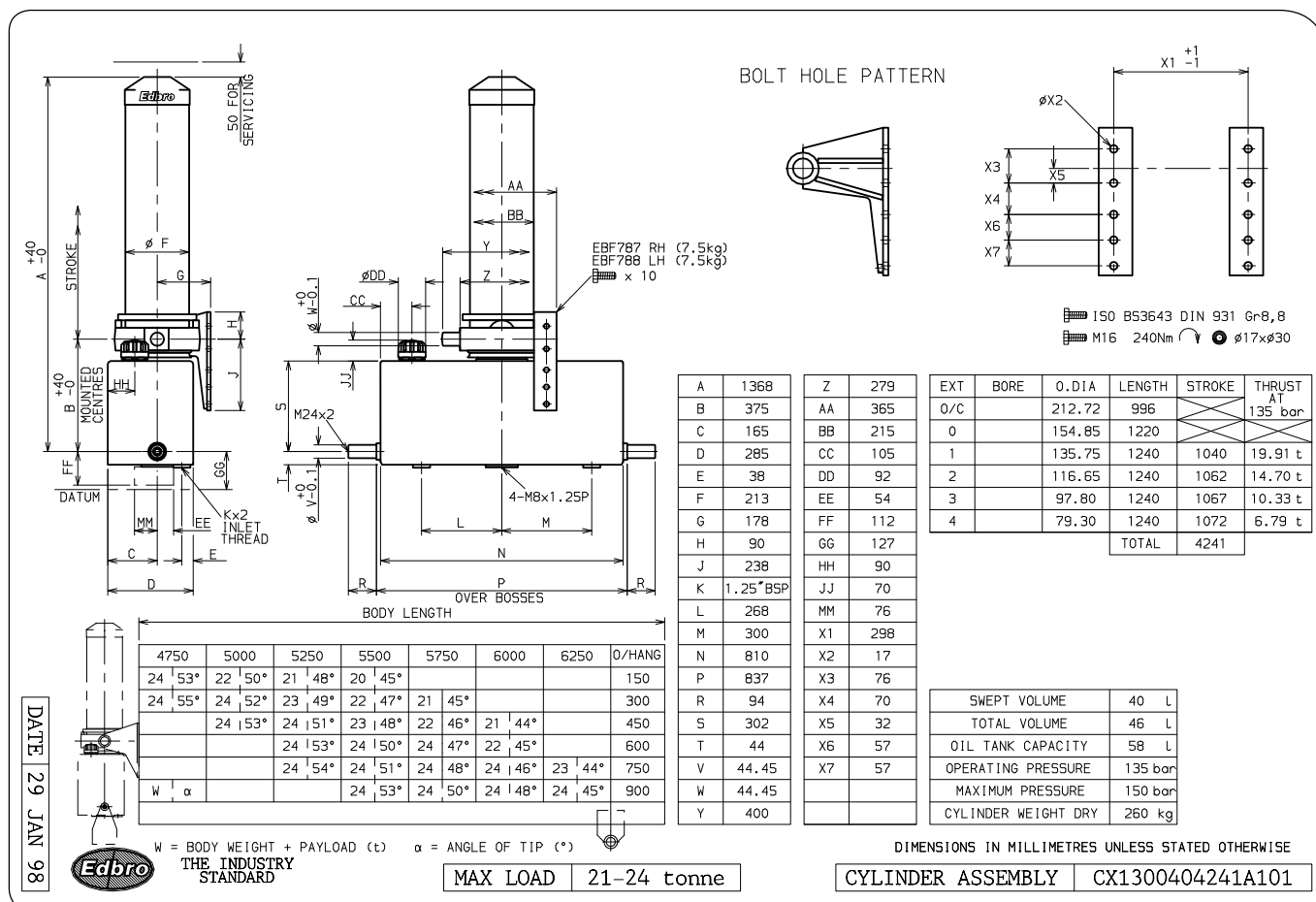


800026

Ref. no. CX1300404241A101
Front tipcyylinder 21-24 ton
m/tank inkl. konsoller.

Ref. no. CX1300404241A101
Front tipsylinder 21-24 tonn
m/tank inkl. kassebraketter.

Ref. nr. CX1300404241A101
Front tippcylinder 21-24 ton
m/tank inkl. konsoler.



EDBRO TIPCYLINDERE
EDBRO TIPSYLINDERE
EDBRO TIPPCYLINDRAR



ART. NO.

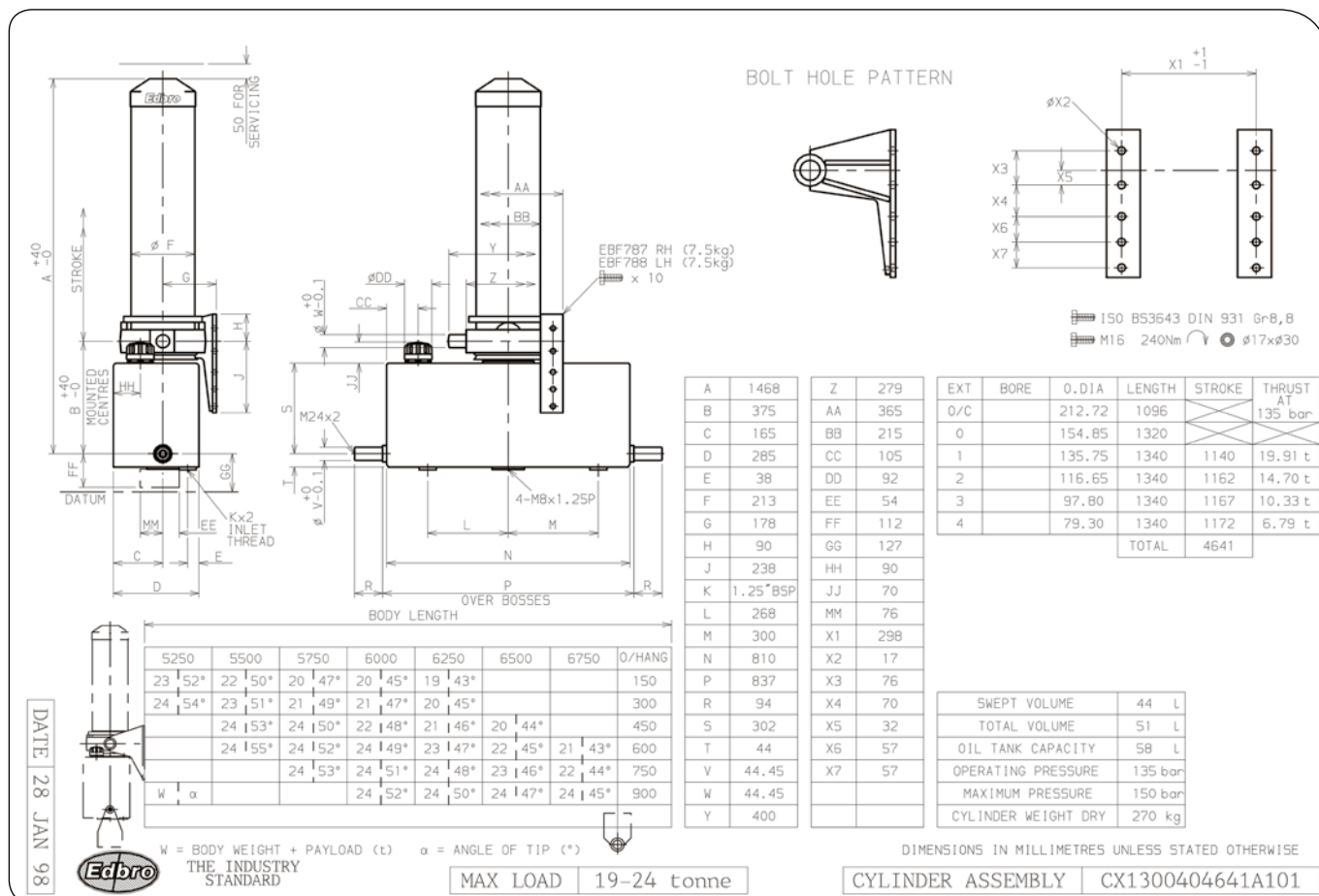


800027

Ref. no. CX1300404641A101
Front tipcyliner 21-24 ton
m/tank inkl. konsoller.

Ref. no. CX1300404641A101
Front tipsylinder 21-24 tonn
m/tank inkl. kassebraketter.

Ref. nr. CX1300404641A101
Front tippcylinder 21-24 ton
m/tank inkl. konsoller.



ART. NO.				
810041	Chassiskonsol CX 850 mm.	Ref. no. EBF1038/TG Chassibrakett CX 850 mm.	Ref. nr. EBF1038/TG Chassikonsol CX 850 mm.	
810042	Chassiskonsol CX 900 mm.	Ref. no. EBF1040/TG Chassibrakett CX 900 mm.	Ref. nr. EBF1040/TG Chassikonsol CX 900 mm.	
810043	Chassiskonsol CS13. Serie A.	Ref. no. RB28/TG Chassibrakett CS13. Serie A.	Ref. nr. RB28/TG Chassikonsol CS13. Serie A.	
810151	Chassiskonsol CS15. Serie A.	Ref. no. RB56/TG Chassibrakett CS15. Serie A.	Ref. nr. RB56/TG Chassikonsol CS15. Serie A.	
810044	Chassiskonsol CS17. Serie A.	Ref. no. RB117/TG Chassibrakett CS17. Serie A.	Ref. nr. RB117/TG Chassikonsol CS17. Serie A.	
898032	Chassiskonsol CS13. Serie B19.	Ref. no. BB103 Chassibrakett CS13. Serie B19.	Ref. nr. BB103 Chassikonsol CS13. Serie B19.	
898031	Chassiskonsol CS15/CS17/CS18. Serie B19.	Ref. no. BB200 Chassibrakett CS15/CS17/CS18. Serie B19.	Ref. nr. BB200 Chassikonsol CS15/CS17/CS18. Serie B19.	
810045	Løftekonsol CS13. Serie A.	Ref. no. EBF787 Kassebrakett CS13. Serie A.	Ref. nr. EBF787 Lådkonsol CS13. Serie A.	
810046	Løftekonsol CS13. Serie A.	Ref. no. EBF788 Kassebrakett CS13. Serie A.	Ref. nr. EBF788 Lådkonsol CS13. Serie A.	
810047	Løftekonsol CS15/CS1. Serie A.	Ref. no. EBF624/1 Kassebrakett CS15/CS1. Serie A.	Ref. nr. EBF624/1 Lådkonsol CS15/CS1. Serie A.	
810048	Løftekonsol CS15/CS17. Serie A.	Ref. no. EBF625/1 Kassebrakett CS15/CS17. Serie A.	Ref. nr. EBF625/1 Lådkonsol CS15/CS17. Serie A.	
898029	Løftekonsol CX13.	Ref. no. LB109 Kassebrakett CX13.	Ref. nr. LB109 Lådkonsol CX13.	
898030	Løftekonsol CX13.	Ref. no. LB108 Kassebrakett CX13.	Ref. nr. LB108 Lådkonsol CX13.	
898035	Løftekonsol CS13. Serie B19.	Ref. no. LB104 Kassebrakett CS13. Serie B19.	Ref. nr. LB104 Lådkonsol CS13. Serie B19.	
898036	Løftekonsol CS13. Serie B19.	Ref. no. LB105 Kassebrakett CS13. Serie B19.	Ref. nr. LB105 Lådkonsol CS13. Serie B19.	
898027	Løftekonsol CS15/CS17/CS18. Serie B19.	Ref. no. LB100 Kassebrakett CS15/CS17/CS18. Serie B19.	Ref. nr. LB100 Lådkonsol CS15/CS17/CS18. Serie B19.	
898028	Løftekonsol CS15/CS17/CS18. Serie B19.	Ref. no. LB101 Kassebrakett CS15/CS17/CS18. Serie B19.	Ref. nr. LB101 Lådkonsol CS15/CS17/CS18. Serie B19.	

ART. NO.				
810007	Ref. no. SKITCS134 Pakningssæt CX13/4 og CS13/4. Serie A.	Ref. no. SKITCS134 Pakningssett CX13/4 og CS13/4. Serie A.	Ref. nr. SKITCS134 Packningskit CX13/4 och CS13/4. Serie A.	
810008	Ref. no. SKITCS154 Pakningssæt CS15/4. Serie A.	Ref. no. SKITCS154 Pakningssett CS15/4. Serie A.	Ref. nr. SKITCS154 Packningskit CS15/4. Serie A.	
810009	Ref. no. SKITCS175 Pakningssæt CS17/5. Serie A.	Ref. no. SKITCS175 Pakningssett CS17/5. Serie A.	Ref. nr. SKITCS175 Packningskit CS17/5. Serie A.	
810064	Lyddæmper, gummiring CS13/4, CX13/4 Serie A og CS15/4. Serie B.	Ref. no. ARK631/610 Støttering for kappe CS13/4, CX13/4 Serie A og CS15/4. Serie B.	Ref. nr. ARK631/610 Stödning för kåpa CS13/4, CX13/4 Serie A och CS15/4. Serie B.	
810065	Lyddæmper, gummiring CS15/4. Serie A.	Ref. no. ARK 731 Støttering for kappe CS15/4. Serie A.	Ref. nr. ARK 731 Stödning för kåpa CS15/4. Serie A.	
810066	Lyddæmper, gummiring CS17/5 Serie A og B19.	Ref. no. ARK837 Støttering for kappe CS17/5 Serie A og B19.	Ref. nr. ARK837 Stödning för kåpa CS17/5 Serie A och B19.	
810067	Topplåg Plast. CX13, CS13/4 Serie A og B19.	Ref. no. OC837 Topplukk Plast. CX13, CS13/4 Serie A og B19.	Ref. nr. OC837 Plastlock Plast. CX13, CS13/4 Serie A och B19.	
810068	Topplåg Plast. CS15/4 Serie A og B19.	Ref. no. OC937 Topplukk Plast. CS15/4 Serie A og B19.	Ref. nr. OC937 Plastlock Plast. CS15/4 Serie A och B19.	
810069	Topplåg Plast CS17/5 Serie A og B19	Ref. no. OC1025 Topplukk Plast CS17/5 Serie A og B19	Ref. nr. OC1025 Plastlock Plast CS17/5 Serie A och B19	
810050	Tipakselkonsol	Ref. no. EBF173/1 Tippakselbrakett	Ref. nr. EBF173/1 Konsol för tippaxel	
810051	Boltsæt til TG-konsoller CX-cylindere.	Ref. no. BK1 Boltsett til TG-braketter CX-sylindere.	Ref. nr. BK1 Bultset till TG-konsoler CX-cylinder.	
810060	Shut off-blok til CX13	Ref. no. BP96/BP165 Shut off-blokk til CX13	Ref. nr. BP96/BP165 Shut off-block till CX13	

Siden starten i 1968 har BEVOLA arbejdet med at kunne tilbyde kvalitetsprodukter til opbygning af lastbiler, hængere og trailere. Ud over et globalt indkøbskoncept, som omfatter mere end 6500 varenumre, har BEVOLA egen udvikling og produktion af en række produkter og løsninger til montering på lastbiler på de nordiske markeder.

Blandt de produkter og løsninger som BEVOLA er specielt kendt for, kan nævnes:

- BevoBox – værktøjskasser i utallige variationer og høj kvalitet
- BevoGrip – sandstrøer, specielt udviklet til det nordiske marked
- BevoPlan – det optimale koncept til udnyttelse af ladbunden
- BevoNac – et stærkt akselkoncept som sikrer lang levetid, mindre vedligeholdelse og mere stabil kørsel

A/S BEVOLA
Huginsvej 22
4100 Ringsted
Tlf.+45 57 66 00 00

salg@bevola.dk
www.bevola.dk

BevoNac aksler og brems

Aksler
Dele til aksler
Brems

BevoBox værktøjskasser

Værktøjskasser
BevoBox Rustfri
BevoBox Mix

BevoGrip sandstrøer**Aluminium**

Alu dørsystemer
Aluminiumprofiler

Elektronik

Lamper og pærer
Kontakter og kabelsko
Kabler og stik
Elektrisk tilbehør
Ventilatorer

HYDRAULIK

Hydrauliktanke og tanktilbehør
Hydraulikventiler
Hydraulik lynkoblinger og tilbehør
Hydraulikpumper
Hydraulikpumpe- og motortilbehør
Hydrauliktilbehør
Hydraulikfiltre
Hydraulikfittings og -slanger

Opbygning

Lukkere
Dørholdere, trapper, stiger
Finérråvarer
Lygtebjælker
Skærme og holdere
Containerudstyr
Kinnegrip
Hængsler og beslag
Chassiskomponenter
Ladopbygning
Gummiprofiler, gummibuffere

Pneumatik

Pneumatik fittings

Sikkerhed og surring

Lastsikring
Reflekser og skilte
BevoPlan
ADR-udstyr

Træk og koblinger

Trækstænger/triangler
Koblinger
Koblingdele
Kugledrejkranse/King Pin

Udstyr og tilbehør

Plastrør og -slanger
Brændstoftanke
Presenningsudstyr
Befæstningsmaterialer
Gasdæmpere
Støtteben og støttebensplader
Interiør
Eksteriør/udsmykning (rustfri dele)