


EP BASIC

– Postkasser til de enkle og økonomivennlige behov



EP BASIC – den enkle og driftssikre løsning



EP Basic i special RAL

EP Basic postkasseanlæg er udført i et flot skandinavisk design. Det er et standard postkasseanlæg tilpasset de fleste behov i en høj kvalitet og i det klassiske udseende.

EP Basic fås i tre forskellige postkassestørrelser. Der er to liggende udgaver: en høj model med 165mm i højden og en lav model med 110mm i højden. Den opretstående model er 320mm i højden. Postkasseanlæggene leveres enten med ovalt nøglehul eller standard nøglecylinder. EP Basic fås i fire standardfarver eller kan leveres i en valgfri RAL-farve.



Enkelt postkasseanlæg

En enkel standard løsning til de enkle behov. Enten til nybyggeri eller renovering.



Standard- eller valgfri RAL-farve

Fire standardfarver i hvid, sort, antracitgrå eller gråaluminium. Alternativt valgfri RAL efter ønske.



Økonomisk løsning

Et prisvenligt valg uden at gå på kompromis med kvaliteten.



Liggende eller opretstående

Udnyt bedst pladsen i indgangspartiet med liggende eller opretstående kasser.

EP BASIC: KVALITET, DESIGN & OPSÆTNING

Farve- & materialevalg

Postkasseanlæggene leveres i fire standardfarver: hvid RAL 9016, sort RAL 9005, antracitgrå RAL 7016 og gråaluminium RAL 9007. Efter ønske kan postkasseanlæggene leveres i alle RAL-farver. De mange muligheder sikrer, at postkasserne kan fås i den farve, som passer til bygningens øvrige arkitektur, interiør og design.



Postkasseanlæggene bliver produceret i Tyskland, hvor der er fokus på høj kvalitet og design. Postkasserne udføres i galvaniseret / galfanbehandlet polyesterlakeret stål med 10 års garanti mod rustgennemtæring. Derudover ydes der 5 års produktgaranti.

Indendørs vægmontering

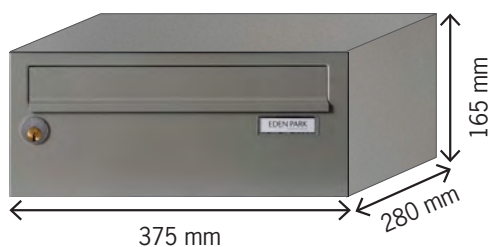
Anlægget leveres færdigsamlet og monteres hurtigt med vægmontage. Vægmontering er en nem og økonomisk montageform, der ikke begrænser anvendelsen af rummet bag væggen. Der er fokus på et kvalitetsanlæg, hvor opsætningen er nem, hurtig og billig. EP Basic må kun monteres indendørs.

EP Basic postkasseanlæg leveres som ét anlæg og monteres enkelt ved blot at skrue anlægget på væggen via de forborede huller. Ved renovering eller maling af ejendommen afmonteres og opsættes postkasseanlægget nemt og uden besvær.

SAMMENSÆT SELV JERES POSTKASSEANLÆG


Vælg en af postkassestørrelserne og sammensæt et anlæg som passer til opgængens mål, rummelighed og antal lejligheder.

*Ruko lås er ikke med i prisen.




Liggende model (høj)

740,- pr. kasse*



Liggende model (lav)

625,- pr. kasse*



Opretstående model

695,- pr. kasse*

EP Basic liggende kasser

Hvis postkasseanlægget skal være rummeligt og kompakt i højde og bredde, vil de liggende modeller være et passende valg. De liggende postkasser er pladsbesparende, beskedne og der er plads til adskillige kasser placeret ovenpå hinanden i en aflang passage. Denne løsning er især interessant til store og høje etagebyggerier med mange beboere.

EP Basic opretstående kasser

Hvis indgangen derimod er trang, kan de opretstående modeller være en god løsning. Opretstående postkasser er typisk bedst egnede til områder, hvor dybden af anlægget skal være så lille som mulig, men hvor der stadigvæk er god plads og tilgængelighed i kasserne. Disse anlæg er bedst egnede til mindre etagebyggerier.

Ensartede navneskilte

Alle postkasser er med indbygget navneskilt, som hurtigt skaber et pænt udtryk og en ensartethed mellem postkasserne. Postkasseanlægget er ofte det første beboere og besøgende møder, når de går ind i opgangen. Det kan derfor ødelægge det pæne udtryk, hvis der hænger skæmmende klistermærker som navneskilte. Navneskiltet er produceret i kunststof, skriftfelt er (b x h) 60x15 mm. Ved køb fremsendes en brugervenlig word-fil til oprettelse af navneskilte.

Standarder

EP Basic postkasseanlæg overholder den dansk/europæiske standard for postkasser, DS/EN 13 724.

Låse

EP Basic fås med standard nøglecylinder inkl. 2 nøgler (kan dog ikke indgå i et system) eller ovalt nøglehul. 6-stift Ruko lås kan købes separat.

Tyverisikring

Bag brevkappen på postkasserne findes en tyverisikring, der gør det svært at fjerne afleveret post gennem brevbåningen.

Reserve dele

Postkasseanlæggene er udført i stærkt materiale, men hvis uheldet er ude og anlægget bliver beskadiget kan alle dele afmonteres og skiftes i tilfælde af hærværk eller uheld.

FÅ VISUALISERET JERES KOMMENDE POSTKASSEANLÆG


Med EP Basics produktprogram er det muligt at skræddersy løsninger og designe postkasseløsninger, som passer præcis til bygningens udtryk og historie.

Vi laver produktionstegninger efter skitser og udarbejder også 3D tegninger. Produktionstegningen viser de præcise mål på det endelige anlæg og 3D tegningen viser anlæggets dimensioner fra et realistisk perspektiv med de valgte farver. Det er dermed muligt at skabe et realistisk billede af, hvordan postkasseanlægget kommer til at se ud.

Det er nemt at få designet et postkasseanlæg, som er tilpasset et indgangsparti. Der er fri valgmulighed mellem postkassemodelerne og samtidig kan der vælges en RAL-farve, som gør postkasseanlægget helt unikt til det specifikke projekt.

Eden Park arbejder på at udvikle ideer, visioner og samarbejder med kunden til projektet afsluttes med levering. I samarbejde med vores lokale sælgere, finder vi altid den rette løsning, og vi har derfor også leveret en lang række løsninger til erhvervsvirksomheder og etageejendomme over hele landet.

Produktionstegning



3D tegning



Få visualiseret din idé!

Skab et realistisk billede af det nye postkasseanlæg med produktions- og 3D-tegninger baseret på dine ønsker.

Forbehold for trykfejl og produktmodifikationer